


中 華 民 國 111 年 度

# 中 央 政 府 總 預 算

## 中 央 銀 行 附 屬 單 位 預 算



( 營 業 部 分 審 定 表 )

。 依 立 法 院 審 定 數 編 製 。

中 央 銀 行 編

封

面

裡

# 中央銀行(含中央造幣廠、中央印製廠)111年度預算

## 目 次

甲、財務摘要-----	1
乙、業務計畫及預算概要	
壹、業務範圍及經營趨勢	
一、業務範圍-----	3
二、願景及策略目標-----	3
三、最近5年經營趨勢-----	4
貳、經營政策	
一、調節金融-----	5
二、發行通貨-----	6
三、調度外匯-----	6
四、金融業務檢查-----	7
五、經濟研究-----	7
六、經理國庫-----	8
參、業務計畫	
一、營運計畫-----	8
二、金融業務檢查計畫-----	10
三、經濟研究計畫-----	11
四、固定資產之建設改良擴充與其資金來源計畫-----	12
五、資金之轉投資及其盈虧之估計-----	16
肆、預算概要	
一、營業收支及損益之預計-----	17
二、盈虧撥補之預計-----	19
三、現金流量之預計-----	19
伍、預算補充說明及分析	
一、較上年度預算各項目增減原因說明-----	20
二、財務狀況分析-----	24
三、投資報酬分析-----	27
四、其他有關說明-----	29
丙、預算主要表	
一、損益預計表-----	31
二、盈虧撥補預計表-----	34

三、現金流量預計表-----	35
丁、預算明細表	
壹、損益明細科目	
一、金融保險收入明細表-----	38
二、營業外收入明細表-----	40
三、金融保險成本明細表-----	41
四、業務費用明細表-----	42
五、管理費用明細表-----	44
六、營業外費用明細表-----	46
貳、現金流量明細科目	
一、固定資產建設改良擴充明細表-----	48
二、固定資產建設改良擴充資金來源明細表-----	50
三、固定資產建設改良擴充計畫預期進度明細表-----	52
四、資產折舊明細表-----	54
五、資產報廢明細表-----	55
六、資金轉投資及其盈虧明細表-----	56
七、資本增減與股額明細表-----	58
戊、預算參考表	
一、資產負債預計表-----	59
二、員工人數彙計表-----	67
三、用人費用彙計表-----	68
四、繳納各項稅捐與規費明細表-----	72
五、增購及汰舊換新管理用公務車輛明細表-----	74
六、5年來主要營運項目量值明細表-----	75
七、會費、捐助與分攤費用彙計表-----	79
八、媒體政策及業務宣導費彙計表-----	81
九、各項費用彙計表-----	82
己、附錄	
一、一般建築及設備計畫之分年性項目明細表-----	85
二、立法院審議中央政府總預算案附屬單位預算所提決議及 附帶決議辦理情形報告表-----	86
附件一：中央銀行111年度預算	
附件二：中央造幣廠111年度預算	
附件三：中央印製廠111年度預算	

## 甲、財務摘要

單位：新臺幣億元

項 目	本 年 度	上 年 度	比較增減數	%
經營成績：				
營業總收入	2,939.40	3,092.38	-152.98	4.95
營業總支出	1,405.15	1,681.13	-275.98	16.42
淨利（淨損）	1,534.25	1,411.25	123.00	8.72
盈虧撥補：				
國庫分得股（官）息紅利	1,750.16④	1,651.73	98.43	5.96
留存事業機關盈餘	307.09	282.52	24.57	8.70
事業機關負擔虧損				
現金流量②：				
增加不動產、廠房及設備	1.70	5.18	-3.48	67.18
增加長期債務				
現金及約當現金淨增	1,651.78	180.11	1,471.67	817.10
現金及約當現金淨減				
財務狀況：				
營運資金餘額③	-141,101.68	-142,033.71	932.03	0.66
不動產、廠房及設備餘額	116.40	119.89	-3.49	2.91
長期負債餘額	0.19	0.37	-0.18	48.65
權益	11,655.42	11,871.33	-215.91	1.82
附註：① 本表係與轉投資事業中央造幣廠、中央印製廠以合併報表方式編製。				
② 現金流量係採現金及約當現金基礎，包括現金、自存款日起3個月內到期之存放銀行業及自投資日起3個月內到期或清償之債權證券。				
③ 營運資金餘額=流動資產－流動負債。				
④ 本年度預算「國庫分得股（官）息紅利」，其中屬以前年度累積盈餘保留至本年度繳庫部分為523億元。				
⑤ 以下各表百分比及細數之和與總數或略有出入，係四捨五入關係。				

空

白

頁

## 乙、業務計畫及預算概要

### 壹、業務範圍及經營趨勢

#### 一、業務範圍

- (一)調節金融
- (二)發行通貨
- (三)調度外匯
- (四)經理國庫

此外並辦理金融機構有關貨幣、信用及外匯業務之檢查，暨加強經濟研究工作。

#### 二、願景及策略目標

本行願景為

「營造優質金融環境—

促進金融穩定、健全銀行業務、維護對內及對外幣值之穩定、確保支付系統之健全運作，並在前述目標範圍內協助經濟之發展。」

為達成該願景，訂定策略目標，包括：

- (一)採行妥適貨幣政策，維護物價與金融穩定。
- (二)強化國內支付系統之安全與效率，確保整體系統之健全運作。
- (三)確保各類流通券幣充分供應。
- (四)調節外匯供需，維持外匯市場秩序；擴大台北外匯市場規模，促進資本市場國際化。
- (五)在兼顧安全性、流動性及收益性之原則下，妥善運用外匯存底。

(六)評估整體金融體系之潛在風險，適時採行因應措施，以促進金融穩定。

(七)配合貨幣政策之擬訂及執行，積極辦理經濟金融研究，並充實金融統計、國際收支統計及資金流量統計之編製與分析。

(八)建構完善便捷之國庫代理制度，促進政府債券市場健全發展，提升政府財務調度及債務管理效能。

### 三、最近 5 年經營趨勢

#### (一)經營特性

本行為執行中央銀行法所賦予之政策目標，營運均從國家總體經濟面考量；由於國內外金融市場瞬息多變，營運量、匯率及利率均受國際金融情勢所影響，本行須隨時因應不同情勢而調整營運，致力於物價、金融穩定及協助經濟發展，此經營特性，與一般企業不同。

#### (二)主要營運項目經營趨勢

1.本行最近 5 年主要營運項目包括放款、投資、存款及發行券幣。本（111）年度放款營運量計新臺幣 1 兆 7,277.77 億元，較上（110）年度預算數增加 14.78%，主要係預計銀行業融通增加所致；投資營運量計新臺幣 13 兆 8,350.38 億元，較上年度預算數增加 1.34%，主要係預計投資長期證券增加所致；存款營運量計新臺幣 15 兆 9,951.42 億元，較上年度預算數增加 28.08%，主要係預計銀行業定期存款增加所致；發行券幣營運量計新臺幣 2 兆 9,225.41 億元，較上年度預算數增加 8.47%。



## 2.趨勢表

單位：新臺幣千元

營運項目	107 年度決算數		108 年度決算數		109 年度決算數		110 年度預算數		111 年度預算數	
	營運量	環比(%)	營運量	環比(%)	營運量	環比(%)	營運量	環比(%)	營運量	環比(%)
放款	1,603,471,895	111.08	1,768,704,742	110.30	2,245,927,731	126.98	1,505,355,867	67.03	1,727,777,377	114.78
投資	14,120,932,170	103.05	14,421,919,292	102.13	13,852,137,000	96.05	13,652,715,000	98.56	13,835,038,000	101.34
存款	12,092,495,467	102.13	12,063,423,896	99.76	12,675,389,289	105.07	12,487,951,282	98.52	15,995,142,037	128.08
發行券幣	2,164,377,263	106.97	2,336,630,408	107.96	2,530,942,563	108.32	2,694,295,847	106.45	2,922,540,814	108.47

註：107 至 109 年度為審定決算數，110 年度為法定預算數。

### 貳、經營政策

依上述願景及策略目標訂定以下經營政策：

#### 執行政府政策

##### 一、調節金融

- (一)審視國內外經濟金融情勢，採行妥適貨幣政策，妥善運用各項貨幣政策工具，維持貨幣總計數之適度成長，以促進物價穩定，並協助經濟成長。
- (二)彈性運用公開市場操作及貼現窗口融通，調節市場流動性，妥適調控準備貨幣，並引導貨幣市場利率於適當水準，以促進金融穩定。
- (三)持續強化選擇性信用管制措施，督促金融機構控管不動產授信風險，並配合行政院「健全房地產市場方案」，協助房地產市場健全發展。
- (四)促請銀行發揮金融中介功能，協助推動政策性專案融通，以充分支應企業資金需求，促進經濟發展。

(五)持續強化國內支付清算系統作業監控及緊急應變機制，提升支付系統運作之安全性與效率性，確保各項支付活動順利進行。

(六)持續推動央行數位貨幣「通用型 CBDC 試驗計畫」，並協助推展金融科技於支付領域之應用。

## 二、發行通貨

(一)辦理新臺幣發行業務，保管發行準備，以維持國家幣信，並充分滿足民眾需求。

(二)督導協調加強整理回籠券，以維持流通鈔券之整潔。

(三)研究提升券幣之品質及防偽功能。

(四)督導中央印製、造幣兩廠確實遵照核定數量生產券幣，並加強研究發展及內部控制，以提升營運績效。

(五)持續向民眾宣導有關券幣防偽辨識、愛護鈔券以及硬幣再流通等之作法。

## 三、調度外匯

(一)維持外匯市場秩序，促進外匯市場健全發展。

(二)提供市場所需外幣資金，維持國內銀行體系外幣資金流動性。

(三)密切注意國際金融動態及跨境資金移動，並強化外資資金進出管理機制，維護國內金融市場穩定。

(四)在兼顧安全性、流動性與收益性之原則下，研析國際市場走勢，適時調整外匯存底投資組合。

(五)因應金融自由化及數位化，持續開放金融機構辦理外匯業務。

(六)持續配合推展國際金融、證券及保險業務。

- (七)積極參與國際金融組織及出席相關活動，持續強化我國國際金融領域及合作關係。

#### 四、金融業務檢查

- (一)依中央銀行法賦予之職責，於必要時，辦理金融機構業務之查核及與同法第三章規定有關業務之專案檢查。
- (二)因應金融情勢變化及監理科技發展，提升場外監控效能，掌握金融機構經營動態。
- (三)強化對金融機構健全性及金融穩定之分析與評估機制，持續關注國內外最新金融風險議題，並定期發布金融穩定報告。
- (四)加強金融穩定與金融監理相關議題之研究，賡續與國內外金融監理機關及國際金融組織聯繫及合作。
- (五)持續關注金融科技及銀行數位化之發展與應用，並適時善用監理科技強化總體審慎監理，以促進金融穩定。

#### 五、經濟研究

- (一)因應國際經濟金融情勢變化，強化國內外經濟金融動態分析及貨幣金融制度與業務之研究，並關注主要國家貨幣政策動向及執行實務，適時研提報告與因應措施，俾供本行政策釐定與業務執行之參考。
- (二)維護總體經濟相關之計量模型，進行貨幣政策之模擬分析及經濟成長、物價與金融情勢等之預測；並定期辦理企業訪談，以蒐集運用產業即時及前瞻性資訊；另運用金融科技與大數據資料，研析總體經濟與金融市場資訊，供決策參據。

- (三)定期編製與發布金融統計、國際收支統計及資金流量統計；配合國際會計準則及相關統計規範最新發展，改進編製作業，以反映國內經濟金融實況，供各界參考。
- (四)維護經濟研究及金融統計資訊系統，強化國際資料庫之運用，並充實圖書資料。
- (五)出版刊物，並運用多元管道提供經濟金融相關資料，俾供各界查參，宣導本行貨幣政策。

## 六、經理國庫

- (一)提供完善便捷之國庫資金收付調撥服務，持續推動國庫業務電子化，增進政府財務管理效能，並加強對代庫（稅）機構之督導及信用風險控管，以維護庫款安全。
- (二)經理中央政府債券業務，強化委辦機構之督導管理，確保政府債券業務順利運作，促進債券市場健全發展。
- (三)辦理中央政府機關存匯款及財物保管業務，提供安全效率化之金融服務。

## 參、業務計畫

### 一、營運計畫

本行業務重點，在有效調節信用，鞏固幣信，靈活調度外匯及經理國庫，以穩定金融，協助經濟之成長。茲將本年度營運計畫分述如下（各項目以營運量表示）：

#### (一)放款

- 1.存放銀行業—本年度預計營運量共計折合新臺幣1,347,624,000 千元，均係存放於國內外銀行業。其中外幣部

分折合美金 46,800,000 千元，計為新臺幣 1,330,524,000 千元；新臺幣部分 17,100,000 千元。

2. 銀行業融通—本年度預計營運量共計折合新臺幣 379,943,010 千元，其內容如下：

(1) 銀行業外匯融通折合美金 8,088,041 千元，計為新臺幣 229,943,010 千元。

(2) 銀行業放款融通新臺幣 150,000,000 千元。

3. 短期放款及透支—本年度預計金融業資金清算擔保透支營運量新臺幣 210,367 千元。

## (二) 投資

1. 投資有價證券—本年度預計營運量新臺幣 1,000,000 千元。

2. 投資長期證券—本年度預計營運量折合美金 472,000,000 千元，計為新臺幣 13,418,960,000 千元。

3. 信託投資—本年度預計營運量折合美金 14,600,000 千元，計為新臺幣 415,078,000 千元。

## (三) 存款

1. 國際金融機構存款—本年度預計營運量新臺幣 209,668 千元。

2. 銀行業存款—本年度預計營運量共計折合新臺幣 15,723,195,841 千元，其內容如下：

(1) 銀行業存款共計折合新臺幣 2,290,500,292 千元。其中新臺幣部分 2,281,247,548 千元；外幣部分折合美金 325,457 千元，計為新臺幣 9,252,744 千元。

(2) 銀行業定期存款新臺幣 11,220,000,000 千元。

(3)銀行業轉存款新臺幣 2,152,660,000 千元。

(4)其他金融業存款新臺幣 60,029,549 千元。

3. 公庫及政府機關存款—本年度預計營運量新臺幣 263,921,597 千元，其內容如下：

(1)政府機關存款新臺幣 136,597 千元。

(2)公庫存款新臺幣 263,785,000 千元。其中經理國庫存款 78,000,000 千元，機關專戶存款 185,785,000 千元。

4. 儲蓄存款及儲蓄券—本年度預計儲蓄存款營運量新臺幣 7,814,931 千元。

(四)發行券幣—本年度預計營運量新臺幣 2,922,540,814 千元。其中發行鈔券 2,794,261,097 千元，發行硬幣 128,279,717 千元。

## 二、金融業務檢查計畫

(一)依照本行經營政策，辦理金融機構與本行規定或政策有關事項之專案檢查或查核。

(二)追蹤金融機構對於金管會及本行檢查所提涉及本行主管業務或法規之缺失事項改善情形，並研擬金融機構違反本行主管法規案件之導正或處分措施。

(三)彙編各類金融機構報表稽核綜合評估分析報告及財務、業務分析報告，作為本行及有關主管機關決策之參考。

(四)編製金融機構重要營運資訊及業務資料，供各界參考。

(五)定期編製金融健全指標及發布金融穩定報告，強化市場參與者之風險意識。

(六)加強金融穩定有關分析及研究，以辨識不利金融穩定之潛在風險。

(七)蒐集及摘譯國內、外金融監理與金融穩定資訊，並就重要金融議題深入分析及研提報告。

(八)持續與國內外金融監理機關及國際金融組織聯繫協調與合作。

### 三、經濟研究計畫

(一)配合本行業務需要，分析國內外經濟金融動態、金融制度與重要經濟金融議題，提出定期及不定期研究報告，以供本行貨幣決策參考。

(二)強化總體經濟及金融應用相關之計量模型，進行貨幣政策之模擬及經濟金融情勢之預測，供本行訂定貨幣政策參據。

(三)編製金融統計，據以分析貨幣總計數、銀行存款、放款與投資、利率等變動情形，以瞭解整體經濟體系資金流動及其消長原因。

(四)編製國際收支統計，據以分析商品及服務貿易、所得收支、資本移動及匯率變動對我國經濟金融的影響；另編製國際投資部位統計，據以分析對外資產負債存量、金融開放比率、對外融資穩定度及風險評估等變化。

(五)編製資金流量統計，依據各經濟部門之資產負債、資金來源與資金用途，分析資金流通情形。

(六)加強研究合作，委託學者辦理研究計畫、參與國際組織合作研究計畫、邀請學者專家來行進行研究業務交流，以及與國內學術機構或國際金融組織合辦研討會或訓練課程。

(七)充實圖書資料，並定期維護更新金融資料庫。

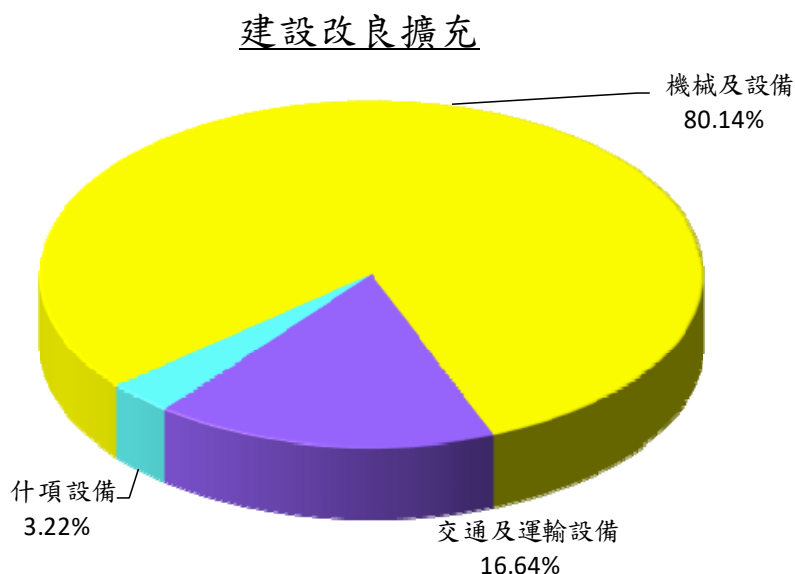
(八)出版刊物，宣導本行貨幣政策，並提供外界參用。

#### 四、固定資產之建設改良擴充與其資金來源計畫

本年度固定資產之建設、改良、擴充預算總額計 169,877 千元，  
均為不動產、廠房及設備，內容說明如下：

(一)本年度預算總額	169,877 千元
一般建築及設備計畫	169,877 千元
1.分年性項目	10,280 千元
2.一次性項目	159,597 千元
(二)資金來源	169,877 千元
一般建築及設備計畫	169,877 千元
自有資金	169,877 千元

#### (三)111 年度固定資產建設改良擴充及其資金來源圖表



註：資金來源圖表因資金來源僅有營運資金一項，予以省略。

單位：新臺幣千元

建設改良擴充	111年度預算	資金來源	111年度預算
不動產、廠房及設備	169,877	自有資金	169,877
機械及設備	136,139	營運資金	169,877
交通及運輸設備	28,265		
什項設備	5,473		
合    計	169,877	合    計	169,877



(四)一般建築及設備計畫（均為不動產、廠房及設備）

1.機械及設備新臺幣 136,139 千元

(1)中央銀行 31,873 千元

①電腦設備 25,428 千元

a.為確保本行桃園備援中心電腦主機及磁碟機等系統穩定性，並提升主機系統運作效能，擬汰舊換新。本計畫所需總經費預計共 39,230 千元，分兩年度編列預算，已於 110 年度編列 28,950 千元，本（111）年度續編列 10,280 千元。

b.汰換及增購通信前置處理機、加解密器設備、連外區域網路設備、特定業務區域網路防火牆設備、特定業務區域網路環境監控設備，以及個人電腦、伺服器設備，合計編列 15,148 千元。

②其他機械及設備 6,445 千元

汰換及增購發電機、堆高機及空氣淨化機，合計編列 6,445 千元。

(2)中央造幣廠 25,125 千元

①電腦設備 4,983 千元

增購及汰換光纖網路骨幹 1 式、個人電腦、伺服器、防火牆、不斷電系統及網路認證閘道含安全日誌主機等一批，合計編列 4,983 千元。

②工業機械及設備 700 千元

③電氣機械及設備 3,892 千元

汰換動力變壓器及分電盤 1 式，編列 3,892 千元。

④工具機及加工機械及設備 2,682 千元

a.汰換裁剪設備 1 部，編列 2,400 千元。

b.汰換空氣乾燥機 1 臺，編列 282 千元。

⑤起重、輸送機械及設備 4,760 千元

汰換 6 噸及 2.5 噸電動堆高機各 1 臺，合計編列 4,760 千元。

⑥試驗、檢驗、控制儀器及設備 8,108 千元

a.增購 3D 表面輪廓儀 1 臺，編列 2,958 千元。

b.增購火花分光分析儀 1 臺，編列 5,150 千元。

(3) 中央印製廠 79,141 千元

①電腦設備 5,017 千元

汰換及增購 PC 工作站、MAC 設計工作站、繪圖工作站、伺服器、防火牆、感應式考勤機、文件掃描機、個人電腦及印表機等電腦設備，合計編列 5,017 千元。

②工業機械及設備 70,069 千元

a.增購三色凹版印鈔機維修暨升級控制系統 1 式，編列 70,000 千元。

b.汰換點數機 2 臺，編列 69 千元。

③起重、輸送機械及設備 970 千元

汰換及增購電動堆高機 2 臺，編列 970 千元。

④試驗、檢驗、控制儀器及設備 3,085 千元

a.汰換流變儀 1 臺，編列 1,500 千元。

b.汰換熔點測試儀 1 個，編列 750 千元。

c.汰換及增購數字型曲折計 1 個、自動色彩量測儀 1 臺、烘箱 1 臺、UV 能量檢測器 1 組及粒度計 2 只，合

計編列 835 千元。

## 2. 交通及運輸設備新臺幣 28,265 千元

### (1) 中央銀行 18,515 千元

#### ① 陸運設備 3,400 千元

汰換油電混合動力車 4 輛，編列 3,400 千元。

#### ② 電信機械設備 95 千元

#### ③ 廣播設備 15,020 千元

汰換行區監錄設備，編列 15,020 千元。

### (2) 中央造幣廠 2,028 千元

陸運設備 2,028 千元，係汰換貴重金屬運送車 1 輛。

### (3) 中央印製廠 7,722 千元

#### ① 陸運設備 7,646 千元

汰換及增購運鈔車、警備車及搬運車各 1 輛，以及客貨兩用車 2 輛，合計編列 7,646 千元。

#### ② 電信設備 76 千元

## 3. 什項設備新臺幣 5,473 千元

### (1) 中央銀行 2,593 千元

#### ① 機具設備 2,244 千元

汰換及增購除濕機、天平、投影機、冷氣機及冰箱，合計編列 2,244 千元。

#### ② 計數設備 70 千元

#### ③ 警衛設備 132 千元

#### ④ 圖書設備 140 千元

⑤博物 7 千元

(2)中央造幣廠 528 千元

事務設備 428 千元及博物 100 千元。

(3)中央印製廠 2,352 千元

①事務設備 2,152 千元

汰換及增購空調箱、投影系統、冷氣機及投影機，合計編列 2,152 千元。

②博物 200 千元

## 五、資金之轉投資及其盈虧之估計

### (一)資金轉投資之估計

- 1.中央存款保險股份有限公司：本行依照「存款保險條例」規定投資該公司，累計投資總額為新臺幣 4,904,731 千元，本年度無新增轉投資計畫。
- 2.財金資訊股份有限公司：該公司辦理金融機構之跨行支付服務，自營運以來，本行即提供充分流動性，使其能辦理跨行支付之即時清算作業。本行為利監督所提供之流動性，奉行政院核定投資該公司，累計投資總額為新臺幣 2,466,146 千元，本年度無新增轉投資計畫。

### (二)盈虧之估計

本年度預計轉投資之事業投資利益為新臺幣 690,399 千元，其內容如下：

- 1.中央存款保險股份有限公司：本行持股比率 49.05%。該公司依「存款保險條例」第 5 條規定，每年度收入總額減除各項成本費用及損失後之餘額，應全數提存保險賠款特別準備金，

故該公司本年度無盈餘，本行無投資利益。

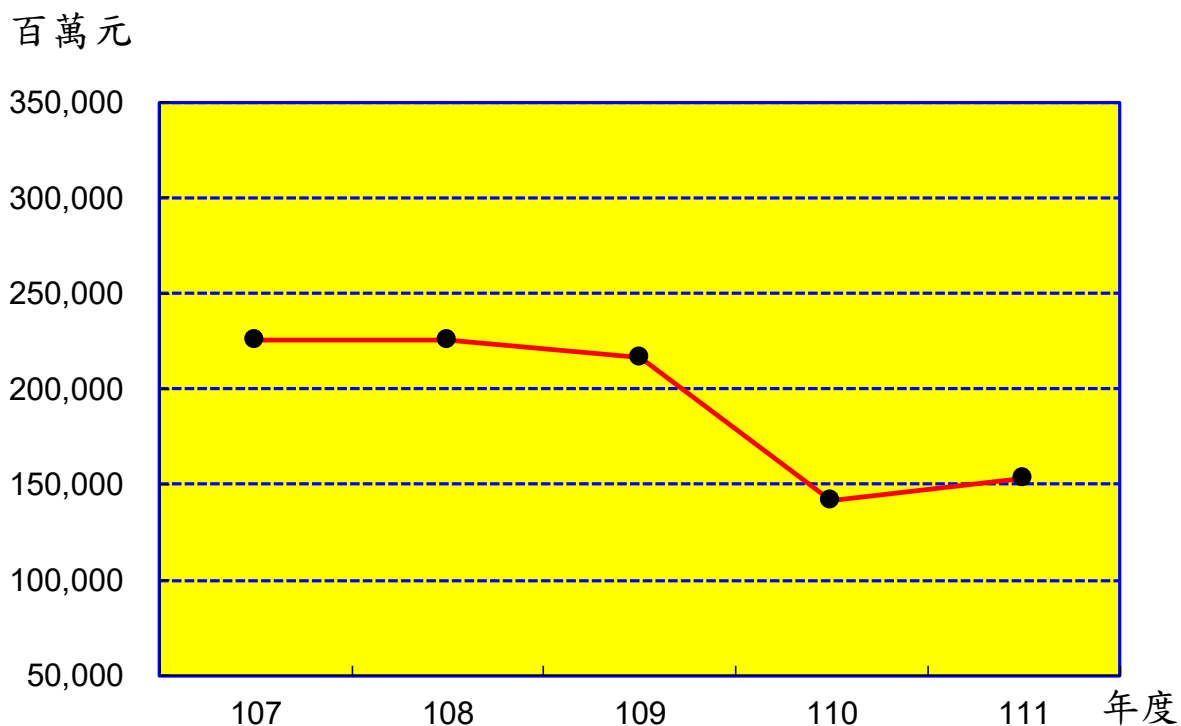
- 2.財金資訊股份有限公司：本行持股比率 37%，以權益法認列，預計本年度投資利益 690,399 千元。

#### 肆、預算概要

##### 一、營業收支及損益之預計

本年度預計營業收入新臺幣 293,623,703 千元，營業外收入 316,643 千元，收入合計 293,940,346 千元；預計營業成本 137,711,362 千元，營業費用 2,146,002 千元，營業外費用 646,442 千元，支出（不含所得稅費用）合計 140,503,806 千元；預計稅前淨利 153,436,540 千元，扣除所得稅費用 11,476 千元，繼續營業單位本期淨利 153,425,064 千元，本期淨利 153,425,064 千元。

最近5年淨利折線圖



最近5年收入與支出表

單位：新臺幣千元

項目 \ 年度	107	108	109	110	111
<b>收入事項</b>					
營業收入	495,590,051	487,453,926	384,847,946	308,886,822	293,623,703
營業外收入	1,545,688	1,522,973	464,923	350,777	316,643
<b>合計</b>	<b>497,135,739</b>	<b>488,976,899</b>	<b>385,312,868</b>	<b>309,237,599</b>	<b>293,940,346</b>
<b>支出事項</b>					
營業成本	269,031,494	260,776,573	166,216,593	165,269,330	137,711,362
營業費用	1,960,910	2,024,593	1,985,435	2,103,710	2,146,002
營業外費用	605,778	639,751	814,974	724,376	646,442
所得稅費用	105,441	72,417	47,098	15,252	11,476
<b>合計</b>	<b>271,703,622</b>	<b>263,513,334</b>	<b>169,064,101</b>	<b>168,112,668</b>	<b>140,515,282</b>
<b>淨利</b>	<b>225,432,117</b>	<b>225,463,565</b>	<b>216,248,767</b>	<b>141,124,931</b>	<b>153,425,064</b>

註：107至109年度為審定決算數；110年度為法定預算數。

## 二、盈虧撥補之預計

本年度預計本期淨利新臺幣 153,425,064 千元，連同以前年度累積盈餘 52,300,000 千元，可供分配盈餘計 205,725,064 千元，其預計分配情形如下：

(一)中央政府官息紅利 175,015,876 千元，包括：

- 1.屬本期淨利繳庫部分 122,715,876 千元。
- 2.奉核定以前年度累積盈餘保留至本年度繳庫部分 52,300,000 千元。

(二)留存事業機關 30,709,188 千元，其項目如下：

- 1.法定公積 30,685,013 千元，係按本期淨利提列 20%。
- 2.特別公積 24,175 千元，係按本行發行金銀紀念幣盈餘提列。

## 三、現金流量之預計

(一)營業活動之淨現金流入新臺幣 457,008,061 千元。

(二)投資活動之現金流量：

- 1.投資活動之淨現金流出新臺幣 80,392,661 千元，其中現金流入 591,884,232 千元，包括減少投資 591,415,696 千元，減少基金及長期應收款 5,000 千元，收取股利 463,536 千元；現金流出 672,276,893 千元，包括無形資產及其他資產淨增 42,476 千元，增加投資 672,064,540 千元，增加不動產、廠房及設備 169,877 千元。
- 2.上述增加不動產、廠房及設備 169,877 千元，係辦理一般建築及設備計畫之數，包括機械及設備 136,139 千元，交通及運輸設備 28,265 千元，什項設備 5,473 千元。

(三)籌資活動之淨現金流出新臺幣 229,224,580 千元，其中現金流入 5,000 千元，係其他負債淨增之數；現金流出 229,229,580 千元，包括流動金融負債淨減 54,195,000 千元，發放現金股利 175,015,876 千元，其他籌資活動之現金流出 18,704 千元。

(四)匯率影響數之現金流入新臺幣 17,787,000 千元。

(五)現金及約當現金淨增新臺幣 165,177,820 千元，係期末現金及約當現金 2,229,085,404 千元，較期初現金及約當現金 2,063,907,584 千元增加之數。

## 伍、預算補充說明及分析

### 一、較上年度預算各項目增減原因說明

#### (一)營運量增減原因分析

- 1.存放銀行業—本年度預計營運量共計折合新臺幣 1,347,624,000 千元，較上年度預算數增加 59,609,000 千元，主要係預計外幣存放銀行業增加所致。
- 2.銀行業融通—本年度預計營運量共計折合新臺幣 379,943,010 千元，較上年度預算數增加 162,830,858 千元，係預計銀行業放款融通增加所致。
- 3.短期放款及透支—本年度預計營運量新臺幣 210,367 千元，較上年度預算數減少 18,348 千元。
- 4.投資有價證券—本年度預計營運量新臺幣 1,000,000 千元，與上年度預算數相同。
- 5.投資長期證券—本年度預計營運量折合新臺幣 13,418,960,000 千元，較上年度預算數增加 196,960,000 千



元，主要係預計外幣債券投資增加所致。

6. 信託投資—本年度預計營運量折合新臺幣 415,078,000 千元，較上年度預算數減少 14,637,000 千元。
7. 國際金融機構存款—本年度預計營運量新臺幣 209,668 千元，較上年度預算數增加 371 千元。
8. 銀行業存款—本年度預計營運量共計折合新臺幣 15,723,195,841 千元，較上年度預算數增加 3,489,107,023 千元，主要係預計銀行業定期存款增加所致，其中：
  - (1) 銀行業存款增加 282,907,769 千元。
  - (2) 銀行業定期存款增加 3,203,000,000 千元。
  - (3) 銀行業轉存款增加 3,200,000 千元。
  - (4) 其他金融業存款減少 746 千元。
9. 公庫及政府機關存款—本年度預計營運量新臺幣 263,921,597 千元，較上年度預算數增加 18,118,720 千元，其中：
  - (1) 政府機關存款減少 4,280 千元。
  - (2) 公庫存款增加 18,123,000 千元。
10. 儲蓄存款及儲蓄券—本年度預計營運量新臺幣 7,814,931 千元，較上年度預算數減少 35,359 千元。
11. 發行券幣—本年度預計營運量新臺幣 2,922,540,814 千元，較上年度預算數增加 228,244,967 千元。

## (二)損益增減原因分析

### 1. 收入各科目

- (1)利息收入—本年度預計新臺幣 264,428,527 千元，較上年度預算數增加 7,159,267 千元，主要係預計外幣資產營運量增加，外幣利息收入增加所致。
- (2)手續費收入—本年度預計新臺幣 132,027 千元，較上年度預算數增加 17,141 千元，主要係預計經理政府債券手續費收入增加所致。
- (3)發行金銀幣收入—本年度預計新臺幣 208,800 千元，較上年度預算數減少 23,400 千元，主要係預計發行金銀幣數量減少所致。
- (4)外幣兌換利益—本年度預計新臺幣 17,787,000 千元，較上年度預算數減少 22,173,000 千元，主要係預計買賣外匯之兌換收益減少所致。
- (5)信託投資利益—本年度預計新臺幣 10,376,950 千元，較上年度預算數減少 365,925 千元。
- (6)事業投資利益—本年度預計新臺幣 690,399 千元，較上年度預算數增加 122,798 千元，係預計採權益法按投資比率認列之被投資事業—財金資訊公司利益增加所致。
- (7)投資性不動產收入—本年度預計新臺幣 18,242 千元，較上年度預算數增加 14 千元。
- (8)什項等營業外收入—本年度預計新臺幣 298,401 千元，較上年度預算數減少 34,148 千元，主要係預計造幣、印製兩廠次要產品之盈餘減少所致。

## 2. 費用各科目

- (1)利息費用—本年度預計新臺幣 92,776,513 千元，較上年度預算數減少 654,478 千元。
- (2)手續費用—本年度預計新臺幣 278,741 千元，較上年度預算數增加 61,251 千元，主要係預計保管手續費用增加所致。
- (3)發行金銀幣成本—本年度預計新臺幣 167,077 千元，較上年度預算數減少 7,761 千元。
- (4)發行硬幣費用—本年度預計新臺幣 1,335,108 千元，較上年度預算數減少 212,163 千元，主要係預計發行新幣數量減少所致。
- (5)發行鈔券費用—本年度預計新臺幣 3,446,423 千元，較上年度預算數增加 229,683 千元。
- (6)各項提存—本年度預計新臺幣 39,685,600 千元，較上年度預算數減少 26,974,400 千元，主要係預計提列兌換損失準備減少所致。
- (7)現金運送費—本年度預計新臺幣 21,900 千元，較上年度預算數減少 100 千元。
- (8)業務費用—本年度預計新臺幣 1,582,045 千元，較上年度預算數增加 26,833 千元。
- (9)管理費用—本年度預計新臺幣 563,957 千元，較上年度預算數增加 15,459 千元。
- (10)投資性不動產費用—本年度預計新臺幣 4,001 千元，與上年度預算數相同。
- (11)優存超額利息—本年度預計新臺幣 580,988 千元，較上年

度預算數減少 77,536 千元，主要係預計退休人員優存超額利息精算結果減少所致。

(12) 什項費用—本年度預計新臺幣 61,453 千元，較上年度預算數減少 398 千元。

(13) 所得稅費用—本年度預計新臺幣 11,476 千元，較上年度預算數減少 3,776 千元。

### (三) 員工人數增減原因分析

本年度編列員工人數為中央銀行828人、中央造幣廠288人、中央印製廠984人，合計2,100人。員工總數與上年度預計數相同，詳第67頁之「員工人數彙計表」。

## 二、財務狀況分析

### (一) 資產之組成

本年 12 月 31 日預計資產總額新臺幣 18,140,678,579 千元，較上年底預計數 18,112,006,460 千元，增加 28,672,119 千元，增加率為 0.16%，主要係存放銀行業增加所致。資產總額係由下列七項所組成：

1. 流動資產 2,626,530,968 千元，占資產總額之 14.48%。
2. 融通 239,212,720 千元，占資產總額之 1.32%。
3. 基金、投資及長期應收款 14,567,182,711 千元，占資產總額之 80.30%。
4. 不動產、廠房及設備 11,640,009 千元，占資產總額之 0.06%。
5. 使用權資產 18,153 千元。

6. 投資性不動產 169,703 千元。

7. 無形資產及其他資產 695,924,315 千元，占資產總額之 3.84%。

## (二) 負債之狀況

本年 12 月 31 日預計負債總額新臺幣 16,975,136,294 千元，較上年底預計數 16,924,873,363 千元，增加 50,262,931 千元，增加率為 0.30%，主要係銀行業存款及發行券幣增加所致。負債總額係由下列四項所組成：

1. 流動負債 16,736,698,938 千元，占負債及權益總額之 92.26%。

2. 存款 230,443,982 千元，占負債及權益總額之 1.27%。

3. 長期負債 18,617 千元。

4. 其他負債 7,974,757 千元，占負債及權益總額之 0.04%。

## (三) 權益之內容

本年 12 月 31 日預計權益總額新臺幣 1,165,542,285 千元，較上年底預計數 1,187,133,097 千元，減少 21,590,812 千元，減少率為 1.82%，主要係累積盈餘繳庫所致。權益總額係由下列五項所組成：

1. 資本 80,000,000 千元，占負債及權益總額之 0.44%。

2. 資本公積 1,734,060 千元，占負債及權益總額之 0.01%。

3. 保留盈餘 1,066,031,823 千元，占負債及權益總額之 5.88%。

4. 累積其他綜合損益 14,581,217 千元，占負債及權益總額之 0.08%。

5. 首次採用國際財務報導準則調整數 3,195,185 千元，占負債及權益總額之 0.02%。

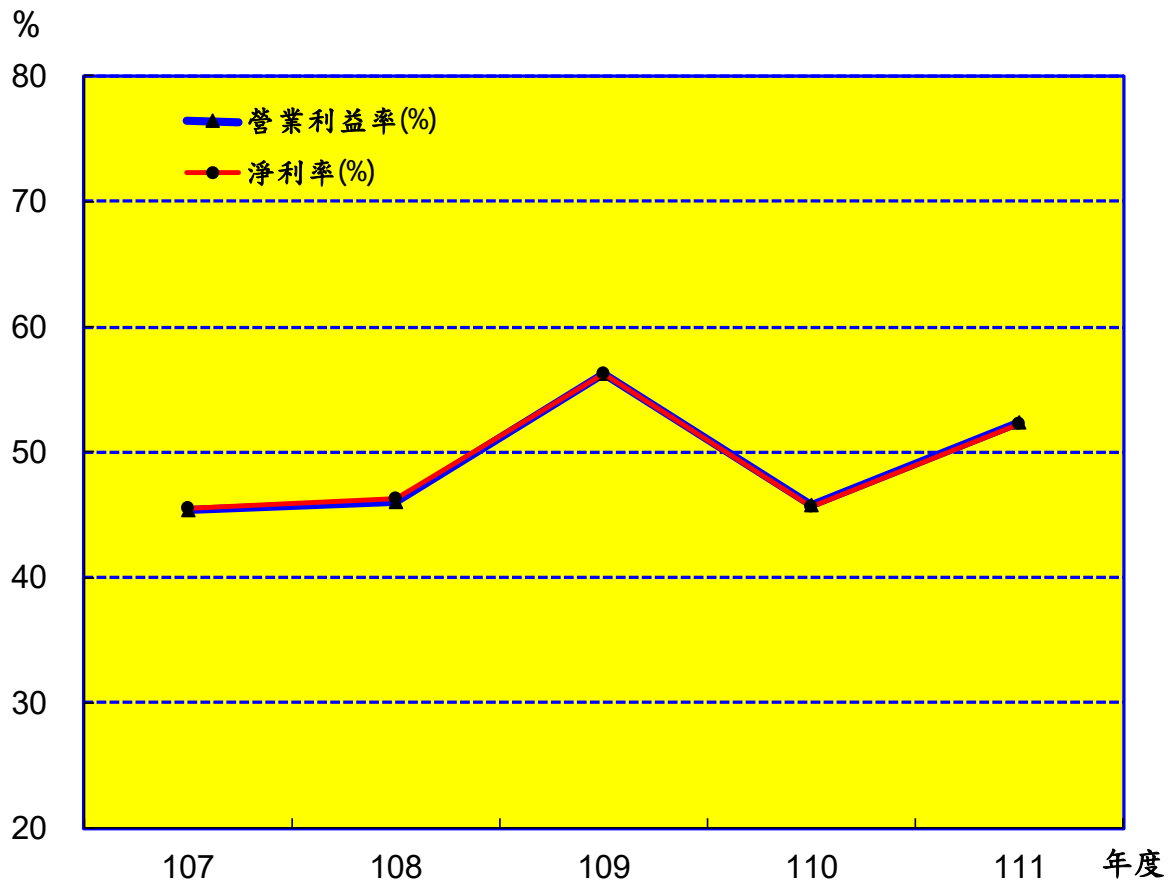
## (四)最近 5 年重要財務分析項目及比率

分 析 項 目 \ 年 度		最 近 5 年 度 財 務 分 析				
		107	108	109	110	111
財 務 結 構 %	負 債 占 資 產 比 率 【 負 債 / 資 產 】	93.46	93.05	93.57	93.13	93.57
	存 款 占 權 益 比 率 【 存 款 / 權 益 】	1,123.40	1,083.37	1,196.71	1,110.40	1,207.75
償 債 能 力 %	流 動 比 率 【 流 動 資 產 / 流 動 負 債 】	13.59	12.55	15.85	11.72	15.69
	利 息 保 障 倍 數 【(稅前淨利+利息費用)/利息費用】	366.15	375.20	475.66	251.06	265.38
經 營 能 力	利 息 費 用 占 年 平 均 存 款 量 比 率 ( % ) 【 利 息 費 用 / 年 平 均 存 款 量 】	0.70	0.68	0.45	0.75	0.58
	總 資 產 週 轉 率 ( 次 ) 【 營 業 收 入 / 資 產 總 額 】	0.0301	0.0302	0.0214	0.0189	0.0162
	員 工 平 均 營 業 收 入 額 ( 千 元 ) 【 營 業 收 入 / 員 工 總 人 數 】	253,628	248,828	195,951	147,089	139,821
	員 工 平 均 獲 利 額 ( 千 元 ) 【 本 期 淨 利 / 員 工 總 人 數 】	115,370	115,091	110,106	67,202	73,060
現 金 流 量	現 金 流 量 比 率 ( % ) 【 營 業 活 動 淨 現 金 流 量 / 流 動 負 債 】	3.81	4.73	8.93	1.96	2.73

註：107至109年度為審定決算數，110年度為法定預算數。

### 三、投資報酬分析

#### (一)最近 5 年營業利益率及淨利率圖表

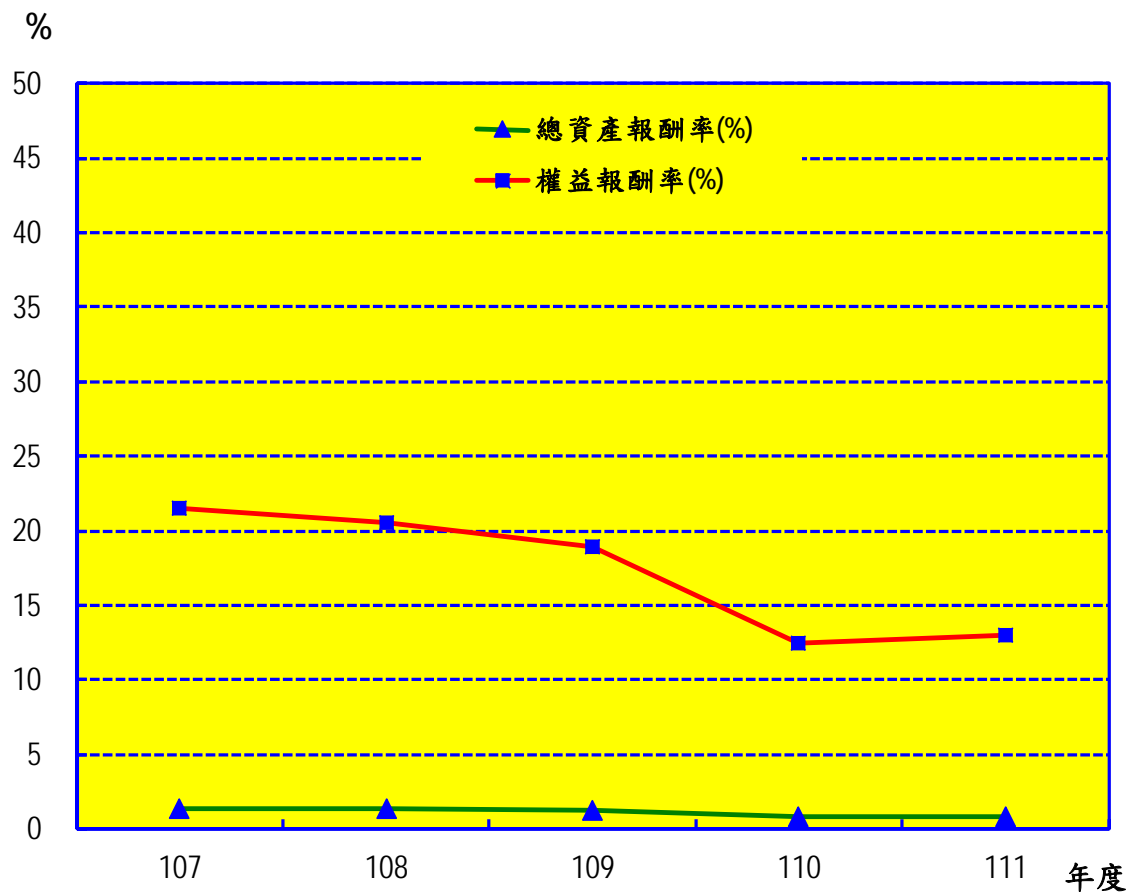


單位：新臺幣千元

項目 \ 年度	107	108	109	110	111
<b>營業利益率(%)</b>	45.32	46.09	56.29	45.81	52.37
營業利益	<u>224,597,648</u>	<u>224,652,760</u>	<u>216,645,917</u>	<u>141,513,782</u>	<u>153,766,339</u>
營業收入	495,590,051	487,453,926	384,847,946	308,886,822	293,623,703
<b>淨利率(%)</b>	45.49	46.25	56.19	45.69	52.25
本期淨利	<u>225,432,117</u>	<u>225,463,565</u>	<u>216,248,767</u>	<u>141,124,931</u>	<u>153,425,064</u>
營業收入	495,590,051	487,453,926	384,847,946	308,886,822	293,623,703

註：107至109年度為審定決算數；110年度為法定預算數。

## (二)最近 5 年總資產報酬率及權益報酬率圖表



單位：新臺幣千元

項目 \ 年度	107	108	109	110	111
<b>總資產報酬率(%)</b>	<b>1.40</b>	<b>1.38</b>	<b>1.27</b>	<b>0.87</b>	<b>0.85</b>
本期淨利	225,432,117	225,463,565	216,248,767	141,124,931	153,425,064
平均資產總額	16,122,740,982	16,321,518,922	17,090,441,979	16,291,923,704	18,126,342,520
<b>權益報酬率(%)</b>	<b>21.51</b>	<b>20.49</b>	<b>18.96</b>	<b>12.45</b>	<b>13.04</b>
本期淨利	225,432,117	225,463,565	216,248,767	141,124,931	153,425,064
平均權益總額	1,047,818,668	1,100,167,755	1,140,843,612	1,133,393,690	1,176,337,691

註：107至109年度為審定決算數，110年度為法定預算數。



#### 四、其他有關說明

經營績效獎金本年度預算編列情形及最近一次發放情形：

- (一) 中央銀行部分，請詳附件一「附 1-28」頁。
- (二) 中央造幣廠部分，請詳附件二「附 2-22」頁。
- (三) 中央印製廠部分，請詳附件三「附 3-21~3-22」頁。

空

白

頁

## 中央銀行（含中央造幣廠、中央印製廠）

**損益預計表**

中華民國111年度

單位：新臺幣千元

前年度決算數		科 目		本年度預算數		上年度預算數		比較增減	
金 額	%	名 稱	編 號	金 額	%	金 額	%	金 額	%
<b>384,847,946</b>	<b>100.00</b>	<b>營業收入</b>	<b>41</b>	<b>293,623,703</b>	<b>100.00</b>	<b>308,886,822</b>	<b>100.00</b>	<b>-15,263,119</b>	<b>4.94</b>
<b>384,013,603</b>	<b>99.78</b>	<b>金融保險收入</b>	<b>4103</b>	<b>292,933,304</b>	<b>99.76</b>	<b>308,319,221</b>	<b>99.82</b>	<b>-15,385,917</b>	<b>4.99</b>
322,913,974	83.91	利息收入	410301	264,428,527	90.06	257,269,260	83.29	7,159,267	2.78
107,088	0.03	手續費收入	410305	132,027	0.04	114,886	0.04	17,141	14.92
465,429	0.12	發行金銀幣收入	410306	208,800	0.07	232,200	0.08	-23,400	10.08
4,050	-	透過損益按公允價值 衡量之金融資產利益	410342						
45,422,510	11.80	外幣兌換利益	410353	17,787,000	6.06	39,960,000	12.94	-22,173,000	55.49
15,100,552	3.92	信託投資利益	410355	10,376,950	3.53	10,742,875	3.48	-365,925	3.41
<b>834,343</b>	<b>0.22</b>	<b>事業投資利益</b>	<b>4106</b>	<b>690,399</b>	<b>0.24</b>	<b>567,601</b>	<b>0.18</b>	<b>122,798</b>	<b>21.63</b>
834,343	0.22	事業投資利益	410601	690,399	0.24	567,601	0.18	122,798	21.63
<b>166,216,593</b>	<b>43.19</b>	<b>營業成本</b>	<b>51</b>	<b>137,711,362</b>	<b>46.90</b>	<b>165,269,330</b>	<b>53.50</b>	<b>-27,557,968</b>	<b>16.67</b>
<b>166,216,593</b>	<b>43.19</b>	<b>金融保險成本</b>	<b>5103</b>	<b>137,711,362</b>	<b>46.90</b>	<b>165,269,330</b>	<b>53.50</b>	<b>-27,557,968</b>	<b>16.67</b>
57,576,882	14.96	利息費用	510301	92,776,513	31.60	93,430,991	30.25	-654,478	0.70
220,576	0.06	手續費用	510305	278,741	0.09	217,490	0.07	61,251	28.16
196,934	0.05	發行金銀幣成本	510306	167,077	0.06	174,838	0.06	-7,761	4.44
1,182,392	0.31	發行硬幣費用	510309	1,335,108	0.45	1,547,271	0.50	-212,163	13.71
2,224,941	0.58	發行鈔券費用	510310	3,446,423	1.17	3,216,740	1.04	229,683	7.14
104,796,533	27.23	各項提存	510311	39,685,600	13.52	66,660,000	21.58	-26,974,400	40.47
18,335	-	現金運送費	510312	21,900	0.01	22,000	0.01	-100	0.45
<b>218,631,353</b>	<b>56.81</b>	<b>營業毛利（毛損）</b>	<b>61</b>	<b>155,912,341</b>	<b>53.10</b>	<b>143,617,492</b>	<b>46.50</b>	<b>12,294,849</b>	<b>8.56</b>
<b>1,985,435</b>	<b>0.52</b>	<b>營業費用</b>	<b>52</b>	<b>2,146,002</b>	<b>0.73</b>	<b>2,103,710</b>	<b>0.68</b>	<b>42,292</b>	<b>2.01</b>
<b>1,463,045</b>	<b>0.38</b>	<b>業務費用</b>	<b>5202</b>	<b>1,582,045</b>	<b>0.54</b>	<b>1,555,212</b>	<b>0.50</b>	<b>26,833</b>	<b>1.73</b>
1,463,045	0.38	業務費用	520201	1,582,045	0.54	1,555,212	0.50	26,833	1.73
<b>522,390</b>	<b>0.14</b>	<b>管理費用</b>	<b>5203</b>	<b>563,957</b>	<b>0.19</b>	<b>548,498</b>	<b>0.18</b>	<b>15,459</b>	<b>2.82</b>
522,390	0.14	管理費用	520301	563,957	0.19	548,498	0.18	15,459	2.82
<b>216,645,917</b>	<b>56.29</b>	<b>營業利益（損失）</b>	<b>62</b>	<b>153,766,339</b>	<b>52.37</b>	<b>141,513,782</b>	<b>45.81</b>	<b>12,252,557</b>	<b>8.66</b>
<b>464,923</b>	<b>0.12</b>	<b>營業外收入</b>	<b>49</b>	<b>316,643</b>	<b>0.11</b>	<b>350,777</b>	<b>0.11</b>	<b>-34,134</b>	<b>9.73</b>
<b>464,923</b>	<b>0.12</b>	<b>其他營業外收入</b>	<b>4998</b>	<b>316,643</b>	<b>0.11</b>	<b>350,777</b>	<b>0.11</b>	<b>-34,134</b>	<b>9.73</b>
18,228	-	投資性不動產收入	499801	18,242	0.01	18,228	0.01	14	0.08

## 中央銀行（含中央造幣廠、中央印製廠）

**損益預計表**

中華民國111年度

單位：新臺幣千元

前年度決算數		科 目		本年度預算數		上年度預算數		比較增減	
金 額	%	名 稱	編 號	金 額	%	金 額	%	金 額	%
13,610	-	賠償收入	499802	1,175	-	1,175	-	0	
4,489	-	利息收入	499804	1,525	-	1,506	-	19	1.26
428,595	0.11	什項收入	499898	295,701	0.10	329,868	0.11	-34,167	10.36
<b>814,974</b>	<b>0.21</b>	<b>營業外費用</b>	<b>59</b>	<b>646,442</b>	<b>0.22</b>	<b>724,376</b>	<b>0.23</b>	<b>-77,934</b>	<b>10.76</b>
<b>814,974</b>	<b>0.21</b>	<b>其他營業外費用</b>	<b>5998</b>	<b>646,442</b>	<b>0.22</b>	<b>724,376</b>	<b>0.23</b>	<b>-77,934</b>	<b>10.76</b>
3,866	-	投資性不動產費用	599801	4,001	-	4,001	-	0	
760,590	0.20	優存超額利息	599807	580,988	0.20	658,524	0.21	-77,536	11.77
50,518	0.01	什項費用	599898	61,453	0.02	61,851	0.02	-398	0.64
<b>-350,052</b>	<b>-0.09</b>	<b>營業外利益（損失）</b>	<b>63</b>	<b>-329,799</b>	<b>-0.11</b>	<b>-373,599</b>	<b>-0.12</b>	<b>43,800</b>	<b>11.72</b>
<b>216,295,866</b>	<b>56.20</b>	<b>稅前淨利（淨損）</b>	<b>64</b>	<b>153,436,540</b>	<b>52.26</b>	<b>141,140,183</b>	<b>45.69</b>	<b>12,296,357</b>	<b>8.71</b>
<b>47,098</b>	<b>0.01</b>	<b>所得稅費用（利益）</b>	<b>65</b>	<b>11,476</b>	<b>-</b>	<b>15,252</b>	<b>-</b>	<b>-3,776</b>	<b>24.76</b>
<b>47,098</b>	<b>0.01</b>	<b>所得稅費用（利益）</b>	<b>6501</b>	<b>11,476</b>	<b>-</b>	<b>15,252</b>	<b>-</b>	<b>-3,776</b>	<b>24.76</b>
47,098	0.01	所得稅費用（利益）	650101	11,476	-	15,252	-	-3,776	24.76
<b>216,248,767</b>	<b>56.19</b>	<b>繼續營業單位本期淨利（淨損）</b>	<b>66</b>	<b>153,425,064</b>	<b>52.25</b>	<b>141,124,931</b>	<b>45.69</b>	<b>12,300,133</b>	<b>8.72</b>
<b>216,248,767</b>	<b>56.19</b>	<b>本期淨利（淨損）</b>	<b>68</b>	<b>153,425,064</b>	<b>52.25</b>	<b>141,124,931</b>	<b>45.69</b>	<b>12,300,133</b>	<b>8.72</b>

註：1.本表係與轉投資事業中央造幣廠、中央印製廠以合併報表方式編製。

2.前年度決算數為審定決算數；上年度預算數為法定預算數。

## 中央銀行（含中央造幣廠、中央印製廠）

損益預計表說明

中華民國111年度

## 一、損益說明：

- (一)金融保險收入-參見第38~39頁「金融保險收入明細表」。  
 (二)金融保險成本-參見第41頁「金融保險成本明細表」。  
 (三)業務費用-參見第42~43頁「業務費用明細表」。  
 (四)管理費用-參見第44~45頁「管理費用明細表」。  
 (五)營業外收入-參見第40頁「營業外收入明細表」。  
 (六)營業外費用-參見第46頁「營業外費用明細表」。

## 二、其他綜合損益說明：

單位：新臺幣千元

前年度 決算數	科 目	本年度 預算數	上年度 預算數
-44,568	不重分類至損益之項目（稅後淨額）	0	0
-171,690	確定福利計畫之再衡量數	0	0
-91,721	事業投資之其他綜合損益－不重分類至損益之項目	0	0
218,842	透過其他綜合損益按公允價值衡量之權益工具投資損益	0	0
-44,568	本期其他綜合損益（稅後淨額）	0	0

## 中央銀行（含中央造幣廠、中央印製廠）

盈虧撥補預計表

中華民國111年度

單位：新臺幣千元

項 目		預 算 數	說 明
名 稱	編 號		
<b>盈餘之部</b>	<b>81</b>	<b>205,725,064</b>	
本期淨利	8101	153,425,064	
累積盈餘	8102	52,300,000	
<b>分配之部</b>	<b>82</b>	<b>205,725,064</b>	
<b>中央政府所得者</b>	<b>8201</b>	<b>175,015,876</b>	
股（官）息紅利	820101	175,015,876	官息紅利包括： 1.屬本期淨利繳庫部分122,715,876千元。 2.奉核定以前年度累積盈餘保留至 本年度繳庫部分52,300,000千元。
<b>留存事業機關者</b>	<b>8207</b>	<b>30,709,188</b>	
法定公積	820703	30,685,013	按本期淨利提列20%。
特別公積	820704	24,175	按本行發行金銀紀念幣盈餘提列。

## 中央銀行（含中央造幣廠、中央印製廠）

**現金流量預計表**

中華民國111年度

單位：新臺幣千元

項 目		預 算 數	說 明
名 稱	編號		
<b>營業活動之現金流量</b>	<b>90</b>		
繼續營業單位稅前淨利（淨損）	9001	153,436,540	
稅前淨利（淨損）	9003	153,436,540	
利息股利之調整	9004	-171,653,162	
未計利息股利之稅前淨利（淨損）	9005	-18,216,622	
調整項目	9006	260,254,600	
未計利息股利之現金流入（流出）	9007	242,037,978	
收取利息	9008	304,519,665	
支付利息	9010	-89,533,448	
退還（支付）所得稅	9012	-16,134	
<b>營業活動之淨現金流入（流出）</b>	<b>91</b>	<b>457,008,061</b>	
<b>投資活動之現金流量</b>	<b>92</b>		
減少投資	9202	591,415,696	按攤銷後成本衡量之金融資產-非流動減少。
減少基金及長期應收款	9204	5,000	長期應收款減少。
無形資產及其他資產淨減（淨增）	9209	-42,476	無形資產增加。
收取股利	9211	463,536	收取轉投資事業之股息紅利。
增加投資	9213	-672,064,540	按攤銷後成本衡量之金融資產-非流動增加。
增加不動產、廠房及設備	9216	-169,877	請詳「固定資產建設改良擴充明細表」。
<b>投資活動之淨現金流入（流出）</b>	<b>93</b>	<b>-80,392,661</b>	
<b>籌資活動之現金流量</b>	<b>94</b>		
流動金融負債淨增（淨減）	9402	-54,195,000	附買回票券及債券負債減少。
其他負債淨增（淨減）	9407	5,000	什項負債-存入保證金增加。
發放現金股利	9414	-175,015,876	繳付111年度官息紅利。
其他籌資活動之現金流出	9415	-18,704	租賃負債減少。
<b>籌資活動之淨現金流入（流出）</b>	<b>95</b>	<b>-229,224,580</b>	
<b>匯率影響數</b>	<b>96</b>	<b>17,787,000</b>	預計買賣外匯及換匯交易發生之外幣兌換利益。
<b>現金及約當現金之淨增（淨減）</b>	<b>97</b>	<b>165,177,820</b>	
<b>期初現金及約當現金</b>	<b>98</b>	<b>2,063,907,584</b>	1.現金1,368,050千元。 2.自存款日起3個月內到期之存放銀行業2,062,539,534千元。
<b>期末現金及約當現金</b>	<b>99</b>	<b>2,229,085,404</b>	1.現金1,574,804千元。 2.自存款日起3個月內到期之存放銀行業2,227,510,600千元。

註：1.本表係與轉投資事業中央造幣廠、中央印製廠以合併報表方式編製。

2.本表係採現金及約當現金基礎，包括現金、自存款日起3個月內到期之存放銀行業及自投資日起3個月內到期或清償之債權證券。

3.本表「調整項目」欄所列，包括預期信用損益及評價損益、提存各項準備、折舊及減損、攤銷、外幣兌換損失（利益）、其他、融通淨減（淨增）、流動資產淨減（淨增）、存匯款淨增（淨減）及流動負債淨增（淨減）。

空

白

頁



空

白

頁

註：1.營運量包括計息與不計息部分。2.利(費)率係營運值除以營運量之平均收益率。

幣廠、中央印製廠)

**收入明細表**

111年度

單位：新臺幣千元

外 幣 部 分					合 計		
營運量 (美金千元)	利(費)率	營運原幣值 (美金千元)	折合率	折合新臺幣	營運量	加權平均 利(費)率	營運值
<b>526,888,041</b>	<b>1.76%</b>	<b>9,295,370</b>	<b>28.43</b>	<b>264,267,335</b>	<b>15,147,737,377</b>	<b>1.75%</b>	<b>264,428,527</b>
46,800,000	2.17%	1,015,477	28.43	28,869,999	1,347,624,000	2.14%	28,869,999
8,088,041	0.23%	18,803	28.43	534,555	229,943,010	0.23%	534,555
					150,000,000	0.10%	150,000
					1,000,000	0.24%	2,350
					210,367	1.62%	3,418
472,000,000	1.75%	8,261,090	28.43	234,862,781	13,418,960,000	1.75%	234,862,781
							5,424
							<b>132,027</b>
							104,944
							27,083
							<b>208,800</b>
							<b>17,787,000</b>
<b>14,600,000</b>	<b>2.50%</b>	<b>365,000</b>	<b>28.43</b>	<b>10,376,950</b>	<b>415,078,000</b>	<b>2.50%</b>	<b>10,376,950</b>
<b>541,488,041</b>	<b>1.78%</b>	<b>9,660,370</b>		<b>274,644,285</b>			<b>292,933,304</b>

3.外幣部分係各項外幣先折合美金，再依美金折合新臺幣編列；本行外幣資產營運量預計總數約合美金5,415億元。

## 中央銀行（含中央造幣廠、中央印製廠）

營業外收入明細表

中華民國111年度

單位：新臺幣千元

科 目		新 臺 幣 部 分	外 幣 部 分				合 計	說 明
名 稱	編號		幣名	原幣金額	折合率	折合新臺幣		
其他營業外收入	4998	316,643					316,643	
投資性不動產收入	499801	18,242					18,242	係中央銀行房地 租金收入。
賠償收入	499802	1,175					1,175	係中央印製廠預 估對廠商之罰款 收入。
利息收入	499804	1,525					1,525	係中央造幣廠及 中央印製廠預估 其存放於國內銀 行存款之利息收 入。
什項收入	499898	295,701					295,701	包括： 1. 中央造幣廠 及中央印製 廠預估其鑄 印次要產品 產銷之盈餘 136,110千 元。 2. 台糖股利收 入 139,263千 元。 3. 出售鎔燬作 廢幣合金料 收入12,000 千元。 4. 特殊號碼鈔 券拍賣收入 3,000千元。 5. 員工停車場 使用費、出 售報廢品及 員工宿舍租 金等收入 5,328千元。
合 計		316,643					316,643	

## 中央銀行（含中央造幣廠、中央印製廠）

**金融保險成本明細表**

中華民國111年度

單位：新臺幣千元

前年度 決算數	上年度 預算數	科 目		本年度預算數		
		名 稱	編號	合計	固定	變動
57,576,882	93,430,991	利息費用	510301	92,776,513		92,776,513
57,576,882	93,430,991	租金與利息	5103014	92,776,513		92,776,513
57,576,882	93,430,991	利息	51030146	92,776,513		92,776,513
220,576	217,490	手續費用	510305	278,741		278,741
220,576	217,490	服務費用	5103052	278,741		278,741
220,576	217,490	棧儲、包裝、代理及加工費	51030527	278,741		278,741
196,934	174,838	發行金銀幣成本	510306	167,077		167,077
162	50	服務費用	5103062	50		50
162	50	行銷推廣費	5103062B	50		50
196,772	174,788	折舊及攤銷	5103065	167,027		167,027
196,772	174,788	攤銷	51030658	167,027		167,027
1,182,392	1,547,271	發行硬幣費用	510309	1,335,108		1,335,108
99	500	服務費用	5103092	370		370
99	500	媒體政策及業務宣導費	5103092A	370		370
1,182,293	1,546,771	折舊及攤銷	5103095	1,334,738		1,334,738
1,182,293	1,546,771	攤銷	51030958	1,334,738		1,334,738
2,224,941	3,216,740	發行鈔券費用	510310	3,446,423		3,446,423
1,397	1,000	服務費用	5103102	1,660		1,660
1,397	1,000	媒體政策及業務宣導費	5103102A	1,660		1,660
2,223,545	3,215,740	折舊及攤銷	5103105	3,444,763		3,444,763
2,223,545	3,215,740	攤銷	51031058	3,444,763		3,444,763
104,796,533	66,660,000	各項提存	510311	39,685,600		39,685,600
104,796,533	66,660,000	損失與賠償給付	5103118	39,685,600		39,685,600
104,796,533	66,660,000	各項損失	51031181	39,685,600		39,685,600
18,335	22,000	現金運送費	510312	21,900		21,900
18,335	22,000	服務費用	5103122	21,900		21,900
18,335	22,000	旅運費	51031223	21,900		21,900
166,216,593	165,269,330	總 計		137,711,362		137,711,362

註：1.依行政院主計總處核定「IFRS各業適用用途別科目」自111年度起增設「媒體政策及業務宣導費」及「行銷推廣費」等科目，並修正部分科目定義，爰前年度決算及上年度預算配合重分類。

2.「媒體政策及業務宣導費」明細請詳第81頁之「媒體政策及業務宣導費彙計表」。

## 中央銀行（含中央造幣廠、中央印製廠）

**業務費用明細表**

中華民國111年度

單位：新臺幣千元

前年度 決算數	上年度 預算數	科 目		本年度預算數		
		名 稱	編號	合計	固定	變動
<b>1,051,729</b>	<b>1,117,992</b>	<b>用人費用</b>	<b>5202011</b>	<b>1,146,763</b>	<b>943,677</b>	<b>203,086</b>
588,389	664,752	正式員額薪資	52020111	675,528	675,528	
42,519	60,667	超時工作報酬	52020113	62,076		62,076
12,776	17,828	津貼	52020114	18,225	18,225	
207,889	167,877	獎金	52020115	171,823	107,513	64,310
80,549	84,620	退休及卹償金	52020116	90,874	90,874	
119,602	122,238	福利費	52020118	128,227	51,527	76,700
6	10	提繳費	52020119	10	10	
<b>161,773</b>	<b>186,884</b>	<b>服務費用</b>	<b>5202012</b>	<b>188,586</b>	<b>6,462</b>	<b>182,124</b>
12,439	13,403	水電費	52020121	13,018	322	12,696
15,019	15,448	郵電費	52020122	15,746		15,746
3,148	18,879	旅運費	52020123	15,624		15,624
7,604	10,716	印刷裝訂及公告費	52020124	10,693		10,693
60,572	46,315	修理保養與保固費	52020125	50,641		50,641
3,951	4,255	保險費	52020126	4,392	4,392	
967	1,232	棧儲、包裝、代理及加工費	52020127	1,149		1,149
49,044	66,573	專業服務費	52020128	67,510	1,748	65,762
6,139	7,107	公關慰勞費	52020129	6,857		6,857
2,892	2,956	行銷推廣費	5202012B	2,956		2,956
<b>13,189</b>	<b>14,128</b>	<b>材料及用品費</b>	<b>5202013</b>	<b>13,423</b>	<b>5,766</b>	<b>7,657</b>
311	629	使用材料費	52020131	842		842
12,878	13,499	用品消耗	52020132	12,581	5,766	6,815
<b>102,785</b>	<b>103,817</b>	<b>租金與利息</b>	<b>5202014</b>	<b>100,959</b>	<b>363</b>	<b>100,596</b>
-		交通及運輸設備租金	52020144			
101,829	103,167	什項設備租金	52020145	100,596		100,596
956	650	利息	52020146	363	363	
<b>123,314</b>	<b>118,318</b>	<b>折舊及攤銷</b>	<b>5202015</b>	<b>119,405</b>	<b>119,405</b>	
27,313	27,408	房屋折舊	52020152	27,313	27,313	
34,328	29,716	機械及設備折舊	52020153	30,191	30,191	
415	378	交通及運輸設備折舊	52020154	398	398	

## 中央銀行（含中央造幣廠、中央印製廠）

**業務費用明細表**

中華民國111年度

單位：新臺幣千元

前年度 決算數	上年度 預算數	科 目		本年度預算數		
		名 稱	編號	合計	固定	變動
31,411	26,570	什項設備折舊	52020155	26,896	26,896	
16,378	16,387	使用權資產及租賃權益 改良折舊	52020156	16,397	16,397	
13,468	17,859	攤銷	52020158	18,210	18,210	
<b>1,170</b>	<b>2,205</b>	<b>稅捐與規費</b>	<b>5202016</b>	<b>2,066</b>	<b>2,066</b>	
143	147	消費與行為稅	52020165	143	143	
884	1,788	特別稅課	52020166	1,781	1,781	
142	270	規費	52020167	142	142	
<b>9,085</b>	<b>11,868</b>	<b>會費、捐助與分攤</b>	<b>5202017</b>	<b>10,843</b>	<b>10,843</b>	
6,490	8,431	會費	52020171	7,404	7,404	
643	757	捐助	52020172	708	708	
1,952	2,680	分攤	52020173	2,731	2,731	
<b>1,463,045</b>	<b>1,555,212</b>	<b>總 計</b>		<b>1,582,045</b>	<b>1,088,582</b>	<b>493,463</b>

註：依行政院主計總處核定「IFRS各業適用用途別科目」自111年度起增設「行銷推廣費」科目，並修正部分科目定義，爰前年度決算及上年度預算配合重分類。

## 中央銀行（含中央造幣廠、中央印製廠）

**管理費用明細表**

中華民國111年度

單位：新臺幣千元

前年度 決算數	上年度 預算數	科 目		本年度預算數		
		名 稱	編號	合計	固定	變動
<b>441,539</b>	<b>466,601</b>	<b>用人費用</b>	<b>5203011</b>	<b>479,844</b>	<b>421,518</b>	<b>58,326</b>
267,433	299,579	正式員額薪資	52030111	306,967	306,967	
25,736	28,428	超時工作報酬	52030113	29,264		29,264
180	180	津貼	52030114	180	180	
93,246	75,388	獎金	52030115	77,498	48,436	29,062
39,338	39,838	退休及卹償金	52030116	42,726	42,726	
15,605	23,188	福利費	52030118	23,209	23,209	
<b>36,042</b>	<b>36,233</b>	<b>服務費用</b>	<b>5203012</b>	<b>35,782</b>	<b>1,281</b>	<b>34,501</b>
2,933	3,054	水電費	52030121	3,074		3,074
1,588	1,555	郵電費	52030122	1,588		1,588
802	1,475	旅運費	52030123	1,382	25	1,357
1,675	1,282	印刷裝訂及公告費	52030124	1,266		1,266
15,968	15,147	修理保養與保固費	52030125	15,763		15,763
1,113	1,207	保險費	52030126	1,256	1,256	
1,258	100	棧儲、包裝、代理及加工費	52030127	100		100
10,022	11,499	專業服務費	52030128	10,669		10,669
683	914	公關慰勞費	52030129	684		684
<b>3,741</b>	<b>4,319</b>	<b>材料及用品費</b>	<b>5203013</b>	<b>3,625</b>	<b>2,647</b>	<b>978</b>
3,741	4,319	用品消耗	52030132	3,625	2,647	978
<b>324</b>	<b>360</b>	<b>租金與利息</b>	<b>5203014</b>	<b>373</b>	<b>14</b>	<b>359</b>
312	350	什項設備租金	52030145	359		359
12	10	利息	52030142	14	14	
<b>40,577</b>	<b>40,790</b>	<b>折舊及攤銷</b>	<b>5203015</b>	<b>44,168</b>	<b>44,168</b>	
5,392	5,392	房屋折舊	52030152	5,392	5,392	
21,982	18,036	機械及設備折舊	52030153	21,026	21,026	
3,465	4,766	交通及運輸設備折舊	52030154	5,813	5,813	
6,258	6,327	什項設備折舊	52030155	6,425	6,425	
1,479	1,482	使用權資產及租賃權益改良折舊	52030156	1,485	1,485	
2,002	4,787	攤銷	52030158	4,027	4,027	
<b>95</b>	<b>121</b>	<b>稅捐與規費</b>	<b>5203016</b>	<b>95</b>	<b>95</b>	



## 中央銀行（含中央造幣廠、中央印製廠）

管理費用明細表

中華民國111年度

單位：新臺幣千元

前年度 決算數	上年度 預算數	科 目		本年度預算數		
		名 稱	編號	合計	固定	變動
45	46	消費與行為稅	52030165	45	45	
49	75	規費	52030167	50	50	
73	74	會費、捐助與分攤	5203017	70	70	
73	74	會費	52030171	70	70	
522,390	548,498	總 計		563,957	469,793	94,164

## 中央銀行（含中央造幣廠、中央印製廠）

**營業外費用明細表**

中華民國111年度

單位：新臺幣千元

前年度 決算數	上年度 預算數	科 目		本年度預算數		
		名 稱	編號	合計	固定	變動
814,974	724,376	其他營業外費用	5998	646,442	47,087	599,355
3,866	4,001	投資性不動產費用	599801	4,001	4,001	
204	224	服務費用	5998012	234	234	
204	224	保險費	59980126	234	234	
2,623	2,623	折舊及攤銷	5998015	2,623	2,623	
2,623	2,623	其他折舊性資產折舊	59980157	2,623	2,623	
1,040	1,154	稅捐與規費	5998016	1,144	1,144	
571	630	土地稅	59980162	628	628	
469	524	房屋稅	59980164	516	516	
760,590	658,524	優存超額利息	599807	580,988		580,988
760,590	658,524	租金與利息	5998074	580,988		580,988
760,590	658,524	利息	59980746	580,988		580,988
50,518	61,851	什項費用	599898	61,453	43,086	18,367
32,008	40,904	用人費用	5998981	40,641	39,890	751
32,008	40,904	福利費	59989818	40,641	39,890	751
6,172	6,888	服務費用	5998982	6,758	820	5,938
292	700	修理保養與保固費	59989825	600	600	
5,679	5,938	公關慰勞費	59989829	5,938		5,938
200	250	行銷推廣費	5998982B	220	220	
1,051	1,841	材料及用品費	5998983	1,841	1,841	
30	53	使用材料費	59989831	53	53	
1,021	1,788	用品消耗	59989832	1,788	1,788	
2	5	會費、捐助與分攤	5998987			
2	5	會費	59989871			
19		損失與賠償給付	5998988			
19		各項損失	59989881			
11,267	12,213	其他	5998989	12,213	535	11,678
11,267	12,213	其他費用	59989891	12,213	535	11,678
814,974	724,376	總 計		646,442	47,087	599,355

註：依行政院主計總處核定「IFRS各業適用用途別科目」自111年度起增設「行銷推廣費」科目，並修正部分科目定義，爰前年度決算及上年度預算配合重分類。

空

白

頁

項 目		不 動 產 、 廠 房					
名 稱	編 號	土 地	土地改良物	房屋及建築	機械及設備	交通及運輸 設 備	什項設備
一般建築及設備計畫	952				136,139	28,265	5,473
分年性項目	9521				10,280		
一次性項目	9522				125,859	28,265	5,473
合 計					136,139	28,265	5,473



項 目		自 有 資 金						
名 稱	編 號	營 運 資 金	出售不適 用資產	增資	其他	小計		
						金額	%	
一般建築及設備計畫	952	169,877				169,877	100.00	
分年性項目	9521	10,280				10,280	100.00	
一次性項目	9522	159,597				159,597	100.00	

### 充資金來源明細表

[illegible]

中央銀行（含中央造  
**固定資產建設改良擴充**

中華民國

項 目		全 部					
		資 金 來 源					
名 稱	編 號	投資總額	自 有 資 金				外借資金
			營運資金	出售不適 用資產	增資	其他	
一般建築及設備計畫	952	198,827	198,827				
分年性項目	9521	39,230	39,230				
一次性項目	9522	159,597	159,597				

註：有關分年性項目明細，請詳第85頁之「一般建築及設備計畫之分年性項目明細表」。





## 中央銀行（含中央造幣廠、中央印製廠）

**資產折舊明細表**

中華民國111年度

單位：新臺幣千元

項 目	不動產、廠房及設備					使用權 資 產	投資性 不動產	合 計
	土 地 改良物	房屋及 建 築	機械及 設 備	交 通 及 運輸設備	什 項 設 備			
前年度決算資產原值	70,344	2,803,655	6,687,492	156,741	772,110	71,797	144,268	10,706,407
上年度預計增減資產原值	18,619		662,848	10,095	3,775	3,034		698,371
本年度預計增減資產原值			139,799	16,197	778			156,774
資產重估增值額		5,697						5,697
累計減損數								
<b>本年度資產總額</b>	<b>88,963</b>	<b>2,809,352</b>	<b>7,490,139</b>	<b>183,033</b>	<b>776,663</b>	<b>74,831</b>	<b>144,268</b>	<b>11,567,249</b>
折舊方法	直線法	直線法	直線法	直線法	直線法	直線法	直線法	
折舊率								
<b>本年度應提折舊</b>								
製造費用	2,628	12,664	337,100	6,836	16,604			375,832
加工費用		2,300	8,700		2,000			13,000
業務費用		27,313	30,191	398	26,996	16,397		101,295
管理費用		9,037	22,366	6,133	7,500	1,485		46,521
投資性不動產費用							2,623	2,623
<b>合計</b>	<b>2,628</b>	<b>51,314</b>	<b>398,357</b>	<b>13,367</b>	<b>53,100</b>	<b>17,882</b>	<b>2,623</b>	<b>539,271</b>

註：預計增減資產原值係扣除變賣、報廢等後之淨額，加計上年度購建中固定資產轉列數。

## 中央銀行（含中央造幣廠、中央印製廠）

資產報廢明細表

中華民國111年度

單位：新臺幣千元

科 目		帳 面 價 值				殘餘價值	報廢損失
名 稱	編 號	成 本 或 重 估 價 值	已提折舊額	減損調整數	淨 額		
不動產、廠房及設備		42,053	42,053		0		
機械及設備	946030	25,290	25,290		0		
交通及運輸設備	946040	12,068	12,068		0		
什項設備	946050	4,695	4,695		0		
合 計		42,053	42,053		0		

[illegible]

註：表內對各事業之轉投資，係採權益法處理。



項 目		期初資本額		本年度增減額		期 末 資 本 額				
名 稱	編號	實 收 資 本	預 收 資 本	現金	轉帳	實 收 資 本				預收資本
						股數	每股金額(元)	金額	%	
中央政府資本	942010	80,000,000						80,000,000	100.00	
			</							

## 中央銀行（含中央造幣廠、中央印製廠）

資產負債預計表

中華民國111年12月31日

單位：新臺幣千元

109年12月31日 實 際 數	科 目		111年12月31日 預 計 數	110年12月31日 預 計 數	比較增減 (－) 數
	名 稱	編號			
<b>18,019,652,974</b>	<b>資產</b>	<b>1</b>	<b>18,140,678,579</b>	<b>18,112,006,460</b>	<b>28,672,119</b>
<b>2,632,163,897</b>	<b>流動資產</b>	<b>11</b>	<b>2,626,530,968</b>	<b>2,467,680,804</b>	<b>158,850,164</b>
<b>1,934,487</b>	<b>現金</b>	<b>1101</b>	<b>1,574,804</b>	<b>1,368,050</b>	<b>206,754</b>
104,869	庫存現金	110101	119,224	111,296	7,928
1,390,580	銀行存款	110102	1,201,701	1,007,713	193,988
17,325	零用金及週轉金	110104	17,216	17,216	0
421,713	待交換票據	110105	236,663	231,825	4,838
<b>2,203,178,305</b>	<b>存放銀行業</b>	<b>1102</b>	<b>2,213,264,774</b>	<b>2,049,944,484</b>	<b>163,320,290</b>
2,225,289,036	存放銀行業	110201	2,235,482,600	2,070,511,534	164,971,066
22,110,730	備抵損失－存放銀行業	110202	22,217,826	20,567,050	1,650,776
<b>200,000</b>	<b>流動金融資產</b>	<b>1104</b>			
200,000	其他金融資產－流動	110498			
<b>269,294,108</b>	<b>應收款項</b>	<b>1105</b>	<b>253,027,794</b>	<b>257,725,828</b>	<b>-4,698,034</b>
37,798	應收帳款	110504	40,995	40,285	710
1,010,539	應收收益	110511	1,481,627	1,483,654	-2,027
10,072	備抵損失－應收收益	110512	14,803	14,803	0
60,154,036	應收利息	110515	55,911,193	57,783,634	-1,872,441
601,538	備抵損失－應收利息	110516	559,110	577,834	-18,724
208,703,346	其他應收款	110598	196,167,892	199,010,892	-2,843,000
<b>154,420,081</b>	<b>黃金與白銀</b>	<b>1107</b>	<b>154,420,081</b>	<b>154,420,081</b>	<b>0</b>
154,420,081	黃金與白銀	110701	154,420,081	154,420,081	0
<b>2,271,231</b>	<b>存貨</b>	<b>1108</b>	<b>3,274,571</b>	<b>3,258,877</b>	<b>15,694</b>
988,232	在製品	110805	1,094,545	1,094,545	0
3,790	製成品	110806	77,550	77,550	0
1,179,880	原料	110816	1,913,057	1,898,463	14,594
110,934	物料	110817	197,500	196,500	1,000
120	燃料	110818	310	210	100
166	在途材料	110819	3,500	3,500	0
11,891	備抵存貨跌價	110821	11,891	11,891	0
<b>729,767</b>	<b>預付款項</b>	<b>1111</b>	<b>832,677</b>	<b>827,467</b>	<b>5,210</b>
399,312	預付貨款	111101	510,000	500,000	10,000

## 中央銀行（含中央造幣廠、中央印製廠）

資產負債預計表

中華民國111年12月31日

單位：新臺幣千元

109年12月31日 實 際 數	科 目		111年12月31日 預 計 數	110年12月31日 預 計 數	比較增減 (－) 數
	名 稱	編號			
3,174	用品盤存	111102	4,550	4,550	0
9,945	預付費用	111103	10,863	10,863	0
39,852	預付發行券幣材料費	111104	39,852	39,852	0
12,720	留抵稅額	111107	20,500	20,500	0
264,765	其他預付款	111198	246,912	251,702	-4,790
	<b>短期墊款</b>	<b>1112</b>	<b>350</b>	<b>100</b>	<b>250</b>
	短期墊款	111201	350	100	250
<b>135,917</b>	<b>待出售非流動資產</b>	<b>1113</b>	<b>135,917</b>	<b>135,917</b>	<b>0</b>
135,917	委託處分資產	111301	135,917	135,917	0
<b>439,923,635</b>	<b>融通</b>	<b>12</b>	<b>239,212,720</b>	<b>382,406,460</b>	<b>-143,193,740</b>
<b>439,923,635</b>	<b>銀行業融通</b>	<b>1208</b>	<b>239,212,720</b>	<b>382,406,460</b>	<b>-143,193,740</b>
253,751,618	銀行業外匯融通	120804	241,629,010	236,269,152	5,359,858
190,615,690	銀行業放款融通	120806		150,000,000	-150,000,000
4,443,673	備抵損失－銀行業融通	120807	2,416,290	3,862,692	-1,446,402
<b>14,207,993,836</b>	<b>基金、投資及長期應收款</b>	<b>13</b>	<b>14,567,182,711</b>	<b>14,514,152,176</b>	<b>53,030,535</b>
<b>13,763,373,534</b>	<b>非流動金融資產</b>	<b>1302</b>	<b>14,103,879,490</b>	<b>14,061,447,818</b>	<b>42,431,672</b>
13,763,373,534	按攤銷後成本衡量之金融資產－非流動	130224	14,103,879,490	14,061,447,818	42,431,672
<b>10,597,258</b>	<b>事業投資</b>	<b>1303</b>	<b>10,928,186</b>	<b>10,701,323</b>	<b>226,863</b>
7,370,877	事業投資	130301	7,370,877	7,370,877	0
3,226,381	事業投資權益調整	130302	3,557,309	3,330,446	226,863
<b>434,002,920</b>	<b>其他長期投資</b>	<b>1304</b>	<b>452,370,085</b>	<b>441,993,135</b>	<b>10,376,950</b>
434,002,920	長期信託投資	130401	452,370,085	441,993,135	10,376,950
<b>20,124</b>	<b>長期應收款項</b>	<b>1305</b>	<b>4,950</b>	<b>9,900</b>	<b>-4,950</b>
20,327	長期應收款	130504	5,000	10,000	-5,000
203	備抵損失－長期應收款	130505	50	100	-50
<b>11,954,923</b>	<b>不動產、廠房及設備</b>	<b>14</b>	<b>11,640,009</b>	<b>11,988,898</b>	<b>-348,889</b>
<b>8,878,766</b>	<b>土地</b>	<b>1401</b>	<b>8,878,766</b>	<b>8,878,766</b>	<b>0</b>
675,801	土地	140101	675,802	675,802	0
8,202,965	重估增值－土地	140102	8,202,964	8,202,964	0
<b>7,536</b>	<b>土地改良物</b>	<b>1402</b>	<b>21,397</b>	<b>24,025</b>	<b>-2,628</b>
70,344	土地改良物	140201	88,963	88,963	0



## 中央銀行（含中央造幣廠、中央印製廠）

資產負債預計表

中華民國111年12月31日

單位：新臺幣千元

109年12月31日 實 際 數	科 目		111年12月31日 預 計 數	110年12月31日 預 計 數	比較增減 (－) 數
	名 稱	編號			
62,808	累計折舊－土地改良物	140204	67,566	64,938	2,628
<b>918,354</b>	<b>房屋及建築</b>	<b>1403</b>	<b>816,368</b>	<b>867,682</b>	<b>-51,314</b>
2,803,655	房屋及建築	140301	2,803,655	2,803,655	0
5,697	重估增值－房屋及建築	140302	5,697	5,697	0
1,890,999	累計折舊－房屋及建築	140304	1,992,984	1,941,670	51,314
<b>1,619,847</b>	<b>機械及設備</b>	<b>1404</b>	<b>1,717,358</b>	<b>1,950,626</b>	<b>-233,268</b>
6,687,492	機械及設備	140401	7,490,139	7,350,340	139,799
5,067,645	累計折舊－機械及設備	140404	5,772,781	5,399,714	373,067
<b>34,658</b>	<b>交通及運輸設備</b>	<b>1405</b>	<b>59,649</b>	<b>44,751</b>	<b>14,898</b>
156,741	交通及運輸設備	140501	183,033	166,836	16,197
122,083	累計折舊－交通及運輸設備	140504	123,384	122,085	1,299
<b>237,151</b>	<b>什項設備</b>	<b>1406</b>	<b>146,471</b>	<b>194,098</b>	<b>-47,627</b>
772,110	什項設備	140601	776,663	775,885	778
534,958	累計折舊－什項設備	140604	630,192	581,787	48,405
<b>258,611</b>	<b>購建中固定資產</b>	<b>1408</b>		<b>28,950</b>	<b>-28,950</b>
215	未完工程	140801			
258,397	訂購機件	140804		28,950	-28,950
<b>36,084</b>	<b>使用權資產</b>	<b>15</b>	<b>18,153</b>	<b>36,035</b>	<b>-17,882</b>
<b>36,084</b>	<b>使用權資產</b>	<b>1501</b>	<b>18,153</b>	<b>36,035</b>	<b>-17,882</b>
71,797	使用權資產	150101	74,831	74,831	0
35,713	累計折舊－使用權資產	150102	56,678	38,796	17,882
<b>174,950</b>	<b>投資性不動產</b>	<b>16</b>	<b>169,703</b>	<b>172,326</b>	<b>-2,623</b>
<b>125,870</b>	<b>投資性不動產－土地</b>	<b>1601</b>	<b>125,870</b>	<b>125,870</b>	<b>0</b>
47,523	投資性不動產－土地	160101	47,523	47,523	0
78,347	重估增值－投資性不動產（土地）	160102	78,347	78,347	0
<b>49,080</b>	<b>投資性不動產－房屋及建築</b>	<b>1603</b>	<b>43,833</b>	<b>46,456</b>	<b>-2,623</b>
144,268	投資性不動產－房屋及建築	160301	144,268	144,268	0
95,189	累計折舊－投資性不動產（房屋及建築）	160304	100,435	97,812	2,623
<b>85,815</b>	<b>無形資產</b>	<b>17</b>	<b>101,505</b>	<b>98,595</b>	<b>2,910</b>
<b>85,815</b>	<b>無形資產</b>	<b>1701</b>	<b>101,505</b>	<b>98,595</b>	<b>2,910</b>
7	商標權	170101	5	6	-1

## 中央銀行（含中央造幣廠、中央印製廠）

資產負債預計表

中華民國111年12月31日

單位：新臺幣千元

109年12月31日 實 際 數	科 目		111年12月31日 預 計 數	110年12月31日 預 計 數	比較增減 (－) 數
	名 稱	編號			
987	專利權	170102	943	974	-31
3	特許權	170103	1	2	-1
84,818	電腦軟體	170105	100,556	97,613	2,943
<b>727,319,835</b>	<b>其他資產</b>	<b>19</b>	<b>695,822,810</b>	<b>735,471,166</b>	<b>-39,648,356</b>
<b>726,189,883</b>	<b>遞延資產</b>	<b>1902</b>	<b>694,688,490</b>	<b>734,338,782</b>	<b>-39,650,292</b>
<b>1,129,952</b>	<b>什項資產</b>	<b>1997</b>	<b>1,134,320</b>	<b>1,132,384</b>	<b>1,936</b>
724	催收款項	199702	724	724	0
724	備抵損失－催收款項	199705	724	724	0
2,108	暫付及待結轉帳項	199708	2,108	2,108	0
74,641	代管資產	199714	74,641	74,641	0
991,052	應收代管負債	199716	992,862	990,926	1,936
14,498	存出保證金	199721	16,709	16,709	0
47,654	存出保證品	199723	48,000	48,000	0
<b>18,019,652,974</b>	<b>合 計</b>		<b>18,140,678,579</b>	<b>18,112,006,460</b>	<b>28,672,119</b>

## 中央銀行（含中央造幣廠、中央印製廠）

資產負債預計表

中華民國111年12月31日

單位：新臺幣千元

109年12月31日 實 際 數	科 目	111年12月31日 預 計 數	110年12月31日 預 計 數	比較增減 (一) 數	
	名 稱	編號			
16,860,771,959	負債	2	16,975,136,294	16,924,873,363	50,262,931
16,605,804,735	流動負債	21	16,736,698,938	16,671,051,383	65,647,555
13,623,443,916	銀行業存款	2103	13,846,110,002	13,739,636,834	106,473,168
2,243,078,114	銀行業存款	210301	2,240,429,695	2,242,899,492	-2,469,797
9,168,090,000	銀行業定期存款	210304	9,376,600,000	9,286,150,000	90,450,000
2,152,261,696	銀行業轉存款	210305	2,169,066,000	2,150,573,135	18,492,865
60,014,106	其他金融業存款	210398	60,014,307	60,014,207	100
625,860	國際金融機構存款	2104	252,781	439,321	-186,540
625,860	國際金融機構存款	210401	252,781	439,321	-186,540
267,309,573	應付款項	2105	222,914,031	222,677,841	236,190
	應付帳款	210502	96,000	97,358	-1,358
8,221	應付代收款	210503	12,350	12,350	0
733,153	應付費用	210505	795,236	812,430	-17,194
21,789	應付其他稅款	210506	30,000	30,000	0
18,385,052	應付利息	210509	24,863,068	21,620,003	3,243,065
29,371	應付股（官）息紅利	210512			
2,832,891,984	應付遠匯款	210526			
2,794,158,120	應收遠匯款	210527			
4,208	應付退休金費用	210528	4,315	4,315	0
209,393,915	其他應付款	210598	197,113,062	200,101,385	-2,988,323
11,004	本期所得稅負債	2106	3,697	8,355	-4,658
11,004	應付所得稅款	210601	3,697	8,355	-4,658
2,604,478,675	發行券幣	2107	2,641,204,880	2,627,881,485	13,323,395
2,483,427,363	發行鈔券	210701	2,518,535,030	2,506,005,110	12,529,920
121,051,312	發行硬幣	210702	122,669,850	121,876,375	793,475
12,504	預收款項	2108	183,547	182,547	1,000
3,458	預收定金	210805	174,500	173,500	1,000
9,047	其他預收款	210898	9,047	9,047	0
109,923,204	流動金融負債	2109	26,030,000	80,225,000	-54,195,000
109,923,204	附買回票券及債券負債	210905	26,030,000	80,225,000	-54,195,000
244,411,800	存款	22	230,443,982	245,888,523	-15,444,541

## 中央銀行（含中央造幣廠、中央印製廠）

資產負債預計表

中華民國111年12月31日

單位：新臺幣千元

109年12月31日 實 際 數	科 目		111年12月31日 預 計 數	110年12月31日 預 計 數	比較增減 (－) 數
	名 稱	編號			
236,807,917	公庫及政府機關存款	2201	222,694,444	238,211,812	-15,517,368
88,337	政府機關存款	220101	168,436	168,436	0
16	本行支票	220102	8	8	0
236,719,564	公庫存款	220103	222,526,000	238,043,368	-15,517,368
7,603,883	儲蓄存款及儲蓄券	2204	7,749,538	7,676,711	72,827
7,603,883	行員活期儲蓄存款	220402	7,749,538	7,676,711	72,827
37,411	長期負債	24	18,617	36,944	-18,327
37,411	租賃負債	2402	18,617	36,944	-18,327
37,411	租賃負債	240201	18,617	36,944	-18,327
10,518,013	其他負債	28	7,974,757	7,896,513	78,244
5,837,072	負債準備	2801	6,036,465	5,965,157	71,308
2,912,891	遞延負債	2802			
2,912,891	買賣遠匯溢價	280203			
	待整理負債	2804			
736,813	大陸地區及國外負債淨額	280401	736,813	736,813	0
736,813	待抵銷大陸地區及國外負債	280402	736,813	736,813	0
1,768,050	什項負債	2897	1,938,292	1,931,356	6,936
701,436	存入保證金	289701	698,766	693,766	5,000
23	應付保管款	289702	23	23	0
899	暫收及待結轉帳項	289703	172,000	172,000	0
74,641	應付代管資產	289704	74,641	74,641	0
991,052	代管負債	289705	992,862	990,926	1,936
1,158,881,015	權益	3	1,165,542,285	1,187,133,097	-21,590,812
80,000,000	資本	31	80,000,000	80,000,000	0
80,000,000	資本	3101	80,000,000	80,000,000	0
80,000,000	資本	310101	80,000,000	80,000,000	0
1,734,060	資本公積	32	1,734,060	1,734,060	0
1,734,060	資本公積	3201	1,734,060	1,734,060	0
2,736	受贈公積	320102	2,736	2,736	0
1,830	事業投資之資本公積變動數	320105	1,830	1,830	0

## 中央銀行（含中央造幣廠、中央印製廠）

資產負債預計表

中華民國111年12月31日

單位：新臺幣千元

109年12月31日 實 際 數	科 目		111年12月31日 預 計 數	110年12月31日 預 計 數	比較增減 (－) 數
	名 稱	編號			
1,729,494	其他資本公積	320198	1,729,494	1,729,494	0
<b>1,059,370,553</b>	保留盈餘（或累積虧損）	<b>33</b>	<b>1,066,031,823</b>	<b>1,087,622,635</b>	<b>-21,590,812</b>
<b>1,007,070,553</b>	已指撥保留盈餘	<b>3301</b>	<b>1,066,031,823</b>	<b>1,035,322,635</b>	<b>30,709,188</b>
1,003,320,287	法定公積	330101	1,062,230,286	1,031,545,273	30,685,013
3,750,266	特別公積	330102	3,801,537	3,777,362	24,175
<b>52,300,000</b>	未指撥保留盈餘	<b>3302</b>		<b>52,300,000</b>	<b>-52,300,000</b>
52,300,000	累積盈餘	330201		52,300,000	-52,300,000
<b>14,581,217</b>	累積其他綜合損益	<b>34</b>	<b>14,581,217</b>	<b>14,581,217</b>	<b>0</b>
<b>-44,695</b>	確定福利計畫之再衡量數	<b>3410</b>	<b>-44,695</b>	<b>-44,695</b>	<b>0</b>
-44,695	確定福利計畫之再衡量數	341001	-44,695	-44,695	0
<b>14,625,912</b>	透過其他綜合損益按公允價值衡量之金融資產損益	<b>3412</b>	<b>14,625,912</b>	<b>14,625,912</b>	<b>0</b>
14,625,912	透過其他綜合損益按公允價值衡量之權益工具投資損益	341201	14,625,912	14,625,912	0
<b>3,195,185</b>	首次採用國際財務報導準則調整數	<b>36</b>	<b>3,195,185</b>	<b>3,195,185</b>	<b>0</b>
<b>3,195,185</b>	首次採用國際財務報導準則調整數	<b>3601</b>	<b>3,195,185</b>	<b>3,195,185</b>	<b>0</b>
3,195,185	首次採用國際財務報導準則調整數	360101	3,195,185	3,195,185	0
<b>18,019,652,974</b>	合 計		<b>18,140,678,579</b>	<b>18,112,006,460</b>	<b>28,672,119</b>

註：1. 本表係與轉投資事業中央造幣廠、中央印製廠以合併報表方式編製。

2. 110年12月31日預計數係就法定預算數按實際業務狀況調整。

3. 「信託代理與保證資產(負債)」屬或有資產(負債)性質之備忘科目，本年度預計餘額為6,854,290,381千元，包括：

(1)經理政府登錄債券(受託經理政府登錄債券)5,670,000,000千元。

(2)保管有價證券(應付保管有價證券)1,130,391,004千元。

(3)保證品(存入保證品)、保管品(應付保管品)及應收代收款(受託代收款)53,899,377千元。

空

白

頁

## 中央銀行（含中央造幣廠、中央印製廠）

員工人數彙計表

中華民國111年度

單位：人

項 目		上年度預計數		本年度增減數		本年度預計數		增減原因
名 稱	編號	國內部分	國外部分	國內部分	國外部分	國內部分	國外部分	
營業總支出部分	972	2,088	12			2,088	12	
生產部分	9721	1,184				1,184		
正式職員	97211	385		2		387		
正式工員	97213	799		-2		797		
行銷及業務部分	9722	543	12			543	12	
正式職員	97221	523	12			523	12	
正式工員	97223	20				20		
管理部分	9723	326				326		
正式職員	97231	287				287		
正式工員	97233	39				39		
研究發展、員工訓練及其他部分	9724	35				35		
正式職員	97241	31				31		
正式工員	97243	4				4		
合 計		2,088	12			2,088	12	

中央銀行（含中央造  
用人費用

中華民國

部門別		正式員 額薪資	臨時人 員薪資	超時 工作 報酬	津貼	獎金		
名 稱	編 號					績 效 獎 金	考 核 獎 金	其 他 獎 金
營業總支出部分	974	2,053,116		165,188	18,465	193,033	321,722	600
生產成本	974510102-6	931,695		67,246		86,893	144,822	180
職員	974510102-63	353,427		24,592		33,224	55,375	180
國內部分	974510102-631	353,427		24,592		33,224	55,375	180
工員	974510102-64	578,268		42,654		53,669	89,447	
國內部分	974510102-641	578,268		42,654		53,669	89,447	
加工費用	974510202	33,927		1,959		3,063	5,105	15
職員	9745102023	8,222		476		791	1,318	15
國內部分	97451020231	8,222		476		791	1,318	15
工員	9745102024	25,705		1,483		2,272	3,787	
國內部分	97451020241	25,705		1,483		2,272	3,787	
業務費用	974520201	684,294		62,470	18,225	65,139	108,564	345
顧問人員	9745202012	360						
國內部分	97452020121	360						
職員	9745202013	675,053		61,650	18,225	64,290	107,149	345
國內部分	97452020131	655,155		60,390	540	62,985	104,973	345
國外部分	97452020132	19,898		1,260	17,685	1,305	2,176	
工員	9745202014	8,881		820		849	1,415	
國內部分	97452020141	8,881		820		849	1,415	
管理費用	974520301	373,650		32,112	240	35,143	58,571	60
董(理)監事	9745203011	5,160						
國內部分	97452030111	5,160						
職員	9745203013	348,851		30,204	240	33,248	55,413	60
國內部分	97452030131	348,851		30,204	240	33,248	55,413	60
工員	9745203014	19,639		1,908		1,895	3,158	
國內部分	97452030141	19,639		1,908		1,895	3,158	
研究發展費用	974529801	29,550		1,401		2,795	4,660	
職員	9745298013	27,428		1,308		2,605	4,343	
國內部分	97452980131	27,428		1,308		2,605	4,343	



幣廠、中央印製廠)

**彙計表**

111年度

單位：新臺幣千元

退休、卹償金		資遣費	福利費					提 繳 工資墊 償費用	合 計
退休及 離職金	卹償金		分 擔 保險費	傷 病 醫藥費	提 撥 福利金	體 育 活動費	其 他 福利費		
207,706	19,706		147,455	3,506	88,496	1,260	28,936	124	3,249,313
66,922	14,500		41,074	1,698		686	16,403	106	1,372,225
38,676	4,875		12,629	532		228	7,091		530,829
38,676	4,875		12,629	532		228	7,091		530,829
28,246	9,625		28,445	1,166		458	9,312	106	841,396
28,246	9,625		28,445	1,166		458	9,312	106	841,396
1,843			1,221	69		24	492	5	47,723
692			327	17		5	101		11,964
692			327	17		5	101		11,964
1,151			894	52		19	391	5	35,759
1,151			894	52		19	391	5	35,759
87,999	3,751		44,208	1,092	87,745	333	6,362	11	1,170,538
									360
									360
87,356	3,751		43,640	1,080	86,071	321	6,131	1	1,155,063
85,581	3,751		41,795	1,058	86,071	314	6,045	1	1,109,004
1,775			1,845	22		7	86		46,059
643			568	12	1,674	12	231	10	15,115
643			568	12	1,674	12	231	10	15,115
47,771	1,455		21,684	614		196	3,559	1	575,056
									5,160
									5,160
46,314	1,455		20,414	587		173	3,141	1	540,101
46,314	1,455		20,414	587		173	3,141	1	540,101
1,457			1,270	27		23	418		29,795
1,457			1,270	27		23	418		29,795
3,171			1,069	33		21	429	1	43,130
3,075			992	31		19	379		40,180
3,075			992	31		19	379		40,180

中央銀行（含中央造  
**用人費用**

中華民國

部門別		正式員 額薪資	臨時人 員薪資	超時 工作 報酬	津貼	獎金		
名 稱	編 號					績 效 獎 金	考 核 獎 金	其 他 獎 金
工員	9745298014	2,122		93		190	317	
國內部分	97452980141	2,122		93		190	317	
什項費用	974599898							
職員	9745998983							
國內部分	97459989831							
合 計		2,053,116		165,188	18,465	193,033	321,722	600

註：1.本表係本行與轉投資事業中央造幣廠、中央印製廠三單位用人費用合計數；如以合併報表方式銷除內部相關交易項目予以銷除所致）。

2.有關各該單位本年度預計於用人費用科目外運用勞務承攬、獎金之預算編列情形及職工福利金計算說明，請詳

幣廠、中央印製廠)

**彙計表**

111年度

單位：新臺幣千元

退休、卹償金		資遣費	福利費					提 繳 工資墊 償費用	合 計
退休及 離職金	卹償金		分 擔 保險費	傷 病 醫藥費	提 撥 福利金	體 育 活動費	其 他 福利費		
96			77	2		2	50	1	2,950
96			77	2		2	50	1	2,950
			38,199		751		1,691		40,641
			38,199		751		1,691		40,641
			38,199		751		1,691		40,641
207,706	19,706		147,455	3,506	88,496	1,260	28,936	124	3,249,313

易項目，則合併後用人費用為1,667,248千元（差額主要係兩廠直接、間接人工已列為發行鈔券、硬幣費用，屬內部

附件一、二、三之用人費用彙計表附註。

中央銀行（含中央造  
繳納各項稅捐  
 中華民國

科 目		營 業 總 支 出 部 分			資 本
名 稱	編 號	中央政府	地方政府	外國政府	中央政府
<b>所得稅</b>	<b>9761</b>	<b>11,476</b>			
營利事業所得稅	97611	11,476			
<b>土地稅</b>	<b>9762</b>		<b>11,528</b>		
一般土地地價稅	97621		11,528		
<b>房屋稅</b>	<b>9764</b>		<b>3,828</b>		
一般房屋稅	97641		3,828		
<b>消費與行為稅</b>	<b>9765</b>	<b>144,500</b>	<b>2,739</b>		
關稅	97651	16,000			
營業稅	97655	128,500			
印花稅	97656		2,250		
使用牌照稅	97657		489		
<b>特別稅課</b>	<b>9766</b>			<b>1,781</b>	
其他特別稅課	97668			1,781	
<b>規費</b>	<b>9767</b>	<b>4,115</b>	<b>594</b>		
行政規費	97671		594		
汽車燃料使用費	97672	454			
商港服務費	97673	100			
空氣污染防制費	97674	3,362			
水污染防制費	97675	53			
土壤及地下水污染整治費	97676	146			
<b>合 計</b>		<b>160,091</b>	<b>18,689</b>	<b>1,781</b>	

註:1.本表所列金額係本行與轉投資事業中央造幣廠、中央印製廠三單位合計數。

2.本表繳納各項稅捐與規費合計180,561千元，與「各項費用彙計表」中「稅捐與規費」35,961千元之差異原因：

(1)中央印製廠關稅16,000千元、商港服務費100千元，係配合原料進口繳納，歸屬於產品成本。

(2)營業稅128,500千元係歸屬於遞延發行券幣印鑄費。



中央銀行（含中央造幣廠、中央印製廠）  
**增購及汰舊換新管理用公務車輛明細表**

中華民國111年度

單位：新臺幣千元

項 目		單 位	增購部分		汰舊換新部分		合 計		說 明
名稱	編號		數量	金 額	數量	金 額	數量	金 額	
小客車	9791	輛			4	3,400	4	3,400	中央銀行汰換 1,800cc油電混 合動力車4輛。
公務小客車	97912				4	3,400	4	3,400	
客貨兩用車	9794	輛	2	1,700			2	1,700	中央印製廠增 購7-8人座小客 貨兩用車2輛。
小型客貨車	97943		2	1,700			2	1,700	
合 計			2	1,700	4	3,400	6	5,100	

註：本行與轉投資事業中央造幣廠、中央印製廠三單位個別現行使用車種及數量之說明，請詳附件一、二、三相關表格。

## 中央銀行（含中央造幣廠、中央印製廠）

5年來主要營運項目量值明細表

中華民國111年度

單位：新臺幣千元

營 運 項 目		單 位	營運量	平均利(費) 率%	營運值
名稱及年度	編號				
本年度預算數					
<b>放款</b>	<b>9310</b>	<b>新臺幣千元</b>	<b>1,727,777,377</b>	<b>1.71</b>	<b>29,557,972</b>
存放銀行業	931010	新臺幣千元	1,347,624,000	2.14	28,869,999
銀行業融通	931110	新臺幣千元	379,943,010	0.18	684,555
短期放款及透支	931140	新臺幣千元	210,367	1.62	3,418
<b>存款</b>	<b>9315</b>	<b>新臺幣千元</b>	<b>15,995,142,037</b>	<b>0.58</b>	<b>92,425,511</b>
國際金融機構存款	931510	新臺幣千元	209,668		
銀行業存款	931520	新臺幣千元	15,723,195,841	0.58	91,469,870
公庫及政府機關存款	931610	新臺幣千元	263,921,597	0.33	882,000
儲蓄存款及儲蓄券	931640	新臺幣千元	7,814,931	0.94	73,641
<b>發行券幣</b>	<b>9320</b>	<b>新臺幣千元</b>	<b>2,922,540,814</b>		
發行券幣	932010	新臺幣千元	2,922,540,814		
發行鈔券	93201001	新臺幣千元	2,794,261,097		
發行硬幣	93201002	新臺幣千元	128,279,717		
<b>投資</b>	<b>9321</b>	<b>新臺幣千元</b>	<b>13,835,038,000</b>	<b>1.77</b>	<b>245,242,081</b>
投資有價證券	932110	新臺幣千元	1,000,000	0.24	2,350
投資長期證券	932115	新臺幣千元	13,418,960,000	1.75	234,862,781
信託投資	932140	新臺幣千元	415,078,000	2.50	10,376,950
上年度預算數					
<b>放款</b>	<b>9310</b>	<b>新臺幣千元</b>	<b>1,505,355,867</b>	<b>1.07</b>	<b>16,059,730</b>
存放銀行業	931010	新臺幣千元	1,288,015,000	1.14	14,729,667
銀行業融通	931110	新臺幣千元	217,112,152	0.61	1,325,832
短期放款及透支	931140	新臺幣千元	228,715	1.85	4,231
<b>存款</b>	<b>9315</b>	<b>新臺幣千元</b>	<b>12,487,951,282</b>	<b>0.68</b>	<b>85,057,100</b>
國際金融機構存款	931510	新臺幣千元	209,297		
銀行業存款	931520	新臺幣千元	12,234,088,818	0.69	84,146,277
公庫及政府機關存款	931610	新臺幣千元	245,802,877	0.33	816,000
儲蓄存款及儲蓄券	931640	新臺幣千元	7,850,290	1.21	94,823
<b>發行券幣</b>	<b>9320</b>	<b>新臺幣千元</b>	<b>2,694,295,847</b>		

## 中央銀行（含中央造幣廠、中央印製廠）

5年來主要營運項目量值明細表

中華民國111年度

單位：新臺幣千元

營 運 項 目		單 位	營運量	平均利(費) 率%	營運值
名稱及年度	編號				
發行券幣	932010	新臺幣千元	2,694,295,847		
發行鈔券	93201001	新臺幣千元	2,570,345,409		
發行硬幣	93201002	新臺幣千元	123,950,438		
<b>投資</b>	<b>9321</b>	<b>新臺幣千元</b>	<b>13,652,715,000</b>	<b>1.85</b>	<b>251,944,670</b>
投資有價證券	932110	新臺幣千元	1,000,000	0.30	3,000
投資長期證券	932115	新臺幣千元	13,222,000,000	1.82	241,198,795
信託投資	932140	新臺幣千元	429,715,000	2.50	10,742,875
前年度決算數					
<b>放款</b>	<b>9310</b>	<b>新臺幣千元</b>	<b>2,245,927,731</b>	<b>1.35</b>	<b>30,315,367</b>
存放銀行業	931010	新臺幣千元	1,938,117,088	1.45	28,168,089
銀行業融通	931110	新臺幣千元	307,618,005	0.70	2,144,290
短期放款及透支	931140	新臺幣千元	192,639	1.55	2,988
<b>存款</b>	<b>9315</b>	<b>新臺幣千元</b>	<b>12,675,389,289</b>	<b>0.44</b>	<b>56,116,721</b>
國際金融機構存款	931510	新臺幣千元	519,116		
銀行業存款	931520	新臺幣千元	12,386,993,423	0.45	55,606,054
公庫及政府機關存款	931610	新臺幣千元	280,208,704	0.16	442,702
儲蓄存款及儲蓄券	931640	新臺幣千元	7,668,047	0.89	67,965
<b>發行券幣</b>	<b>9320</b>	<b>新臺幣千元</b>	<b>2,530,942,563</b>		
發行券幣	932010	新臺幣千元	2,530,942,563		
發行鈔券	93201001	新臺幣千元	2,413,472,984		
發行硬幣	93201002	新臺幣千元	117,469,579		
<b>投資</b>	<b>9321</b>	<b>新臺幣千元</b>	<b>13,852,137,000</b>	<b>2.22</b>	<b>307,696,961</b>
投資有價證券	932110	新臺幣千元	437,472	1.62	7,091
投資長期證券	932115	新臺幣千元	13,424,225,023	2.18	292,589,319
信託投資	932140	新臺幣千元	427,474,506	3.53	15,100,552
108年度決算數					
<b>放款</b>	<b>9310</b>	<b>新臺幣千元</b>	<b>1,768,704,742</b>	<b>2.65</b>	<b>46,925,200</b>
存放銀行業	931010	新臺幣千元	1,539,507,414	2.67	41,126,587
銀行業融通	931110	新臺幣千元	228,987,886	2.53	5,794,959



## 中央銀行（含中央造幣廠、中央印製廠）

**5年來主要營運項目量值明細表**

中華民國111年度

單位：新臺幣千元

營 運 項 目		單 位	營運量	平均利(費) 率%	營運值
名稱及年度	編號				
短期放款及透支	931140	新臺幣千元	209,441	1.75	3,655
<b>存款</b>	<b>9315</b>	<b>新臺幣千元</b>	<b>12,063,423,896</b>	<b>0.58</b>	<b>70,435,691</b>
國際金融機構存款	931510	新臺幣千元	362,011		
銀行業存款	931520	新臺幣千元	11,793,388,516	0.59	69,765,205
公庫及政府機關存款	931610	新臺幣千元	262,025,342	0.22	586,203
儲蓄存款及儲蓄券	931640	新臺幣千元	7,648,026	1.10	84,283
<b>發行券幣</b>	<b>9320</b>	<b>新臺幣千元</b>	<b>2,336,630,408</b>		
發行券幣	932010	新臺幣千元	2,336,630,408		
發行鈔券	93201001	新臺幣千元	2,224,203,707		
發行硬幣	93201002	新臺幣千元	112,426,701		
<b>投資</b>	<b>9321</b>	<b>新臺幣千元</b>	<b>14,421,919,292</b>	<b>2.52</b>	<b>363,981,188</b>
投資有價證券	932110	新臺幣千元	168,610	8.67	14,617
投資長期證券	932115	新臺幣千元	13,942,816,590	2.52	351,310,754
信託投資	932140	新臺幣千元	478,934,091	2.64	12,655,817
107年度決算數					
<b>放款</b>	<b>9310</b>	<b>新臺幣千元</b>	<b>1,603,471,895</b>	<b>2.98</b>	<b>47,765,972</b>
存放銀行業	931010	新臺幣千元	1,397,517,064	3.08	43,074,952
銀行業融通	931110	新臺幣千元	205,780,437	2.28	4,687,907
短期放款及透支	931140	新臺幣千元	174,394	1.79	3,114
<b>存款</b>	<b>9315</b>	<b>新臺幣千元</b>	<b>12,092,495,467</b>	<b>0.57</b>	<b>69,154,776</b>
國際金融機構存款	931510	新臺幣千元	203,755		
銀行業存款	931520	新臺幣千元	11,816,151,358	0.58	68,496,739
公庫及政府機關存款	931610	新臺幣千元	268,430,221	0.21	573,985
儲蓄存款及儲蓄券	931640	新臺幣千元	7,710,134	1.09	84,052
<b>發行券幣</b>	<b>9320</b>	<b>新臺幣千元</b>	<b>2,164,377,263</b>		
發行券幣	932010	新臺幣千元	2,164,377,263		
發行鈔券	93201001	新臺幣千元	2,057,343,127		
發行硬幣	93201002	新臺幣千元	107,034,135		
<b>投資</b>	<b>9321</b>	<b>新臺幣千元</b>	<b>14,120,932,170</b>	<b>2.62</b>	<b>369,999,015</b>

中央銀行（含中央造幣廠、中央印製廠）

### 5年來主要營運項目量值明細表

中華民國111年度

單位：新臺幣千元

[illegible]

## 中央銀行（含中央造幣廠、中央印製廠）

會費、捐助與分攤費用彙計表

中華民國111年度

單位：新臺幣千元

項 目	費用別	項目及對象	金額	備註
會費			7,598	
國際組織會費			7,343	
	業務費用		7,343	
		東南亞國家中央銀行研究訓練中心	7,262	
		環球銀行財務電信協會	81	
學術團體會費			255	
	製造費用		124	
		桃園市護理師護士公會	1	
		全國認證基金會	20	
		桃園市勞資和諧促進會	4	
		中華民國工業安全衛生協會	8	
		新北市醫師公會	7	
		中華印刷科技學會	10	
		新北市護理師護士公會	2	
		臺灣鑑識科學學會	10	
		中華製漿造紙技術協會	10	
		台灣職業健康護理學會	2	
		新北市區域聯防組織	10	
		金融資安資訊分享與分析中心	40	
	業務費用		61	
		中國統計學社	4	
		中華民國圖書館學會	5	
		國際經濟趨勢調查研究中心會員	27	
		國家實驗研究院科技政策與資訊中心全國學術 電子資訊共享聯盟	20	
		台灣經濟學會	5	
	管理費用		70	
		中華民國會計研究發展基金會	30	
		中華民國電腦稽核協會	12	
		中華民國內部稽核協會	12	
		醫務室參加醫師、護理師、護士及藥師公會等	14	
		台灣法學會	2	

## 中央銀行（含中央造幣廠、中央印製廠）

會費、捐助與分攤費用彙計表

中華民國111年度

單位：新臺幣千元

項 目	費用別	項目及對象	金額	備註
捐助			708	
對外國之捐助			708	
	業務費用		708	
		捐助東南亞國家中央銀行研究訓練中心	70	
		捐助Peterson國際經濟研究所 (Peterson Institute for International Economics)	638	
分攤			2,731	
分攤大樓管理費			2,631	
	業務費用		2,631	
		分攤大樓管理費用	2,631	
分攤其他費用			100	
	業務費用		100	
		分攤與學術單位合辦之研討會費用	100	
合 計			11,037	

註：本表所列金額係本行與轉投資事業中央造幣廠、中央印製廠三單位合計數；如以合併報表方式銷除內部相關交易項目，則合併後金額為10,913千元。



## 中央銀行（含中央造幣廠、中央印製廠）

各項費用彙計表

中華民國111年度

單位：新臺幣千元

前年度 決算數	上年度 預算數	科 目 名 稱	本 年 度 預 算 數						
			合計	中 央 銀 行				中央 造幣廠	中央 印製廠
				金融保險 成本	業務 費用	管理 費用	其他營業 外費用		
<b>2,991,922</b>	<b>3,208,489</b>	<b>用人費用</b>	<b>3,249,313</b>		<b>1,146,763</b>	<b>479,844</b>	<b>20,719</b>	<b>381,079</b>	<b>1,220,908</b>
1,751,148	1,996,292	正式員額薪資	2,053,116		675,528	306,967		248,860	821,761
147,550	162,964	超時工作報酬	165,188		62,076	29,264		18,079	55,769
13,016	18,068	津貼	18,465		18,225	180		60	
619,020	509,923	獎金	515,355		171,823	77,498		61,938	204,096
192,649	219,431	退休及卹償金	227,412		90,874	42,726		29,576	64,236
268,430	301,682	福利費	269,653		128,227	23,209	20,719	22,542	74,956
110	129	提繳費	124		10			24	90
<b>705,528</b>	<b>781,228</b>	<b>服務費用</b>	<b>897,623</b>	<b>302,721</b>	<b>188,586</b>	<b>35,782</b>	<b>6,992</b>	<b>101,498</b>	<b>262,044</b>
69,702	90,258	水電費	89,893		13,018	3,074		32,082	41,719
18,968	20,256	郵電費	20,590		15,746	1,588		790	2,466
28,800	55,561	旅運費	49,667	21,900	15,624	1,382		3,510	7,251
10,873	15,481	印刷裝訂及公告費	15,042		10,693	1,266		480	2,603
209,004	203,568	修理保養與保固費	212,411		50,641	15,763	600	28,298	117,109
7,401	8,926	保險費	9,122		4,392	1,256	234	365	2,875
264,595	259,402	棧儲、包裝、代理及加工費	320,570	278,741	1,149	100		28,376	12,204
73,774	102,966	專業服務費	155,498		67,510	10,669		6,617	70,702
13,872	15,354	公關慰勞費	14,874		6,857	684	5,938	480	915
1,495	1,500	媒體政策及業務宣導費	2,030	2,030					
7,043	7,956	行銷推廣費	7,926	50	2,956		220	500	4,200
<b>2,181,642</b>	<b>4,172,683</b>	<b>材料及用品費</b>	<b>4,114,640</b>		<b>13,423</b>	<b>3,625</b>	<b>53</b>	<b>992,153</b>	<b>3,105,386</b>
2,154,158	4,141,453	使用材料費	4,085,086		842		53	989,845	3,094,346
27,484	31,230	用品消耗	29,554		12,581	3,625		2,308	11,040
<b>58,440,712</b>	<b>94,200,767</b>	<b>租金與利息</b>	<b>93,465,518</b>	<b>92,776,513</b>	<b>100,959</b>	<b>373</b>	<b>580,988</b>	<b>20</b>	<b>6,665</b>
2		地租及水租	10						10
31	4,828	機器租金	4,740					20	4,720
8	1,387	交通及運輸設備租金	1,385						1,385
102,230	104,067	什項設備租金	101,505		100,596	359			550
58,338,440	94,090,485	利息	93,357,878	92,776,513	363	14	580,988		

## 中央銀行（含中央造幣廠、中央印製廠）

## 各項費用彙計表

中華民國111年度

單位：新臺幣千元

前年度 決算數	上年度 預算數	科 目 名 稱	本 年 度 預 算 數						
			合計	中 央 銀 行				中央 造幣廠	中央 印製廠
				金融保險 成本	業務 費用	管理 費用	其他營業 外費用		
4,826,299	6,354,723	折舊及攤銷	6,319,921	5,741,084	119,405	44,168	2,623	71,540	341,101
39	2,130	土地改良物折舊	2,628						2,628
46,983	50,671	房屋折舊	51,314		27,313	5,392		9,068	9,541
229,859	388,188	機械及設備折舊	398,357		30,191	21,026		57,257	289,883
7,127	12,863	交通及運輸設備折舊	13,367		398	5,813		1,898	5,258
55,764	48,848	什項設備折舊	53,100		26,896	6,425		1,334	18,445
17,857	44,270	使用權資產及租賃權 益改良折舊	17,882		16,397	1,485			
2,623	2,623	其他折舊性資產折舊	2,623				2,623		
4,466,047	5,805,130	攤銷	5,780,650	5,741,084	18,210	4,027		1,983	15,346
87,296	36,999	稅捐與規費	35,961		2,066	95	1,144	7,030	25,626
47,098	15,252	所得稅	11,476					3,500	7,976
19,675	9,630	土地稅	11,528				628	1,900	9,000
10,377	2,836	房屋稅	3,828				516	1,000	2,312
7,127	2,744	消費與行為稅	2,739		143	45		416	2,135
884	1,788	特別稅課	1,781		1,781				
1,945	4,749	規費	4,609		142	50		214	4,203
190		未足額進用身障人員 差額補助費							
9,240	12,030	會費、捐助與分攤	11,037		10,843	70		48	76
6,645	8,593	會費	7,598		7,404	70		48	76
643	757	捐助	708		708				
1,952	2,680	分攤	2,731		2,731				
104,796,552	66,660,000	損失與賠償給付	39,685,600	39,685,600					
104,796,552	66,660,000	各項損失	39,685,600	39,685,600					
11,267	12,213	其他	12,213				11,678		535
11,267	12,213	其他費用	12,213				11,678		535
174,050,459	175,439,132	成本及費用總計	147,791,826	138,505,918	1,582,045	563,957	624,197	1,553,368	4,962,341

註：1.依行政院主計總處核定「IFRS各業適用用途別科目」自111年度起增設「媒體政策及業務宣導費」及「行銷推廣費」等科目，並修正部分科目定義，爰前年度決算及上年度預算配合重分類。

2.本表所列金額係本行與轉投資事業中央造幣廠、中央印製廠三單位合計數；如以合併報表方式銷除內部相關交易項目，則合併後本年度預算數總額為140,515,282千元。

空

白

頁



中央銀行（含中央造幣廠、中央印製廠）  
一般建築及設備計畫之分年性項目明細表

中華民國111年度

單位：新臺幣千元

科目名稱	項目名稱	期 間	投資總額	分 年 預 算 數			備 註
				以前年度	本年度	以後年度	
機械及設備	IBM 電腦主機暨磁碟機汰舊換新	110.01-111.12	39,230	28,950	10,280		中央銀行配合機器訂購、安裝、測試及付款進度，分兩年度編列預算辦理。
合 計			39,230	28,950	10,280		

## 中央銀行（含中央造幣廠、中央印製廠）

立法院審議中央政府總預算案附屬單位預算所提決議及附帶決議辦理情形報告表

中華民國 110 年度

決 議 及 附 帶 決 議		辦 理 情 形
項 次	內 容	
一、	通案決議部分（與本行及兩廠相關者）：	
（一）	為利公開透明，並讓立法院監督各行政機關及基金預算執行情形，俾利發揮預算財務效益，爰要求行政院自 111 年度起督促各國營事業辦理宣導經費應於單位預算書或附屬單位預算書中以表列方式呈現預算科目、金額、預計執行內容等，以利外界監督。	本行(含所屬中央造幣廠及中央印製廠)遵照辦理。
（二）	為公開透明，並利立法院監督預算執行情形，各國營事業編列廣告費用及行銷費用預算，須符合預算法第 62 條之 1 規定，且於辦理結束後 3 個月內，將辦理方式、政策效益及執行情形函送立法院備查，俾利政府預算發揮最大效益。	本行(含所屬中央造幣廠及中央印製廠)遵照辦理。
二、	各委員會審查決議部分：	
	財政委員會通過決議	
（一）	110 年度中央銀行預算案於「營業外費用」項下編列「會費」共 5 千元，該費用係支應中華民國紅十字會總會團體會員會費。請中央銀行就是否繼續參與紅十字總會團體會員或參與其他慈善團體，向立法院財政委員會提出書面報告。	本行就是否繼續參與紅十字總會團體會員或參與其他慈善團體書面報告，已於 111 年 1 月 19 日以台央秘字第 11100042441 號函送立法院並副知立法院財政委員會。
（二）	近 5 年度（104 至 108 年度）決算超出預算增提「各項提存－兌換損失準備」平均達 1,143 億餘元，110 年度預算編列仍有低估之虞，允宜覈實編列；另該項提列尚乏法源，亦允應檢討改進。104 至 108 年度中央銀行平均編列兌換損失 244 億元，該期間各年度之決算數分別高達 942 億 1,705 萬 6 千元至 1,751 億 1,831 萬 8 千元間，5 年度決算平均數為 1,387 億 4,856 萬 7 千元，平均超出預算 1,143 億 4,856 萬 7 千元，建請中央銀行於 2 個月內針對「各項提存－兌換損失準備」之「決算超出預算」提出書面檢討報告送交立法院財政委員會。	本行針對「各項提存－兌換損失準備」之「決算超出預算」書面檢討報告，已於 111 年 1 月 19 日以台央秘字第 11100042442 號函送立法院並副知立法院財政委員會。

## 中央銀行（含中央造幣廠、中央印製廠）

## 立法院審議中央政府總預算案附屬單位預算所提決議及附帶決議辦理情形報告表

中華民國 110 年度

決 議 及 附 帶 決 議		辦 理 情 形
項 次	內 容	
(三)	因應 COVID-19 疫情，行政院為振興經濟實施三倍券政策，並由中央印製廠協助緊急印製。109 年 6 月 5 日行政院長蘇貞昌赴中央印製廠視察，公開表示印製振興三倍券分秒必爭，很感動同時也很感謝楊金龍總裁及所有同仁願意協助，而若因印製振興三倍券而增加工作份量的同仁，請楊金龍總裁不吝給予獎勵或津貼，並好好照顧全體員工，以表達政府的敬意與期待。為體恤中央印製廠員工辛勞，建請中央銀行與中央印製廠於 3 週內研擬發放津貼或獎勵金辦法予中央印製廠同仁，並提出書面報告送立法院財政委員會。	本行與中央印製廠就研擬發放津貼或獎勵金辦法予中央印製廠同仁書面報告，已於 111 年 1 月 19 日以台央秘字第 11100042443 號函送立法院並副知立法院財政委員會。
(四)	近期房地產交易量攀升、房價指數攀高，房地產市場是否過熱再度成為熱門議題。中央銀行在 99 年 6 月起採取多項選擇性信用管制措施，並於 104 年理監事會議後記者會參考資料揭露其成效；其中，中央銀行援引「不動產貸款占總放款比重」、「特定區新承作房貸占全體新承作比例」、「平均特定區房貸成數」等指標（見附圖），作為「總體審慎措施」之成效評估指標，顯見「房地產市場是否過熱」可由包括但不限於上述指標加以評估。爰要求中央銀行於 2 個月內在其全球資訊網增列「不動產貸款占總放款比重」、「各縣市新承作房貸占全體新承作比例」、「平均縣市別房貸成數」、「縣市別房貸利率」、「平均高價住宅貸款成數」、「高價住宅貸款利率」等指標以利各行政機關及國人能即時獲知房地產市場冷熱情形。	<p>一、本行遵照辦理。</p> <p>二、本行依據業務職掌範圍，自 109 年 12 月起，於本行全球資訊網之「不動產貸款相關資訊」服務專區，公布資訊如下：</p> <p>（一）全體銀行不動產貸款占總放款比重。</p> <p>（二）本國銀行新承作受限不動產貸款情形。</p> <p>（三）新承做房貸－縣市別。</p> <p>三、至於各項受限貸款之貸款利率，因非屬本行管制措施規範項目，爰未公布相關資訊，惟本行已籲請銀行應落實風險定價原則，勿削價競爭。</p>

## 中央銀行（含中央造幣廠、中央印製廠）

立法院審議中央政府總預算案附屬單位預算所提決議及附帶決議辦理情形報告表

中華民國 110 年度

決 議 及 附 帶 決 議				辦 理 情 形
項 次	內 容			
	過去台灣實施「總體審慎措施的成效」			
		2010 年 6 至 7 月	2015 年 1 至 2 月	
	不動產貸款占總放款比重	37.59%	35.29%	
	特定區新承作房貸占全體新承作比例	70.2%	51.69%	
	平均特定區房貸成數	63.91%	57.28%	
	特定區房貸利率	1.97%	2.18%	
	平均高價住宅貸款成數	規範前最高 80 至 99%	48.05%	
	高價住宅貸款利率	1.84%	2.09%	
	資料來源：央行理監事會議後記者會參考資料，2015 年 3 月 26 日			
(五)	為因應肺炎疫情防疫、紓困及振興經濟之需求，各國均採行寬鬆貨幣政策。惟為避免引發房市價格飆漲，爰要求中央銀行適時評估，必要時採行相關因應措施（例如限制銀行承作土融建融承作成數、限制空地融資成數及期限等）。			本行遵照辦理。
(六)	兩岸關係對峙情勢升高，為維護國內金融市場穩定，爰要求中央銀行妥為評估，必要時採行相關因應措施，以利國內經濟民生穩健發展。			本行遵照辦理。
(七)	隨著數位化及金融科技的發展，貨幣數位化已經成為重要的發展趨勢，爰要求中央銀行積極推動新臺幣數位化事宜，研議對貨幣政策可能的影響評估，並且請在中央銀行通用型數位貨幣試驗計畫完成後，向立法院財政委員會提出書面報告。			本行「新臺幣數位化對貨幣政策可能影響評估」書面報告已於 111 年 7 月 13 日以台央業字第 1110026331 號函送立法院並副知立法院財政委員會。
(八)	中央銀行外匯資產之運用概可分為自行投資及委外經營兩部分，依立法院預算中心評估報告指出，關於中央銀行外匯資產之委外經營，據中央銀行說明係適用中央銀行法第			本行將部分外匯資產委外經營，欠缺法源依據，爰要求本行法制化

## 中央銀行（含中央造幣廠、中央印製廠）

立法院審議中央政府總預算案附屬單位預算所提決議及附帶決議辦理情形報告表

中華民國 110 年度

決 議 及 附 帶 決 議		辦 理 情 形
項 次	內 容	
	33 及第 35 條之規定辦理，其委外投資金額、受託機構之選擇標準等事項，並訂定行政內規予以管理。惟中央銀行外匯資產之管理及運用除前揭法條外，尚依同法第 34 條辦理，該法並未授權中央銀行得將外匯資產之運用委外辦理，中央銀行將部分外匯資產委外經營，欠缺法源依據，爰要求中央銀行法制化辦理，並於 3 個月內向立法院財政委員會提出書面報告。	辦理書面報告，已於 111 年 1 月 19 日以台央秘字第 11100042444 號函送立法院並副知立法院財政委員會。
(九)	108 年 7 月金融監督管理委員會釋出 3 張純網銀執照，取得執照的將來銀行、連線銀行及樂天國際銀行，已陸續完成開業前的查核，最快在 109 年可見到第 1 家純網銀開業。因臺灣的金融機構日常的營運都需與中央銀行、財金資訊股份有限公司、票據交換所等外部單位連線，為完善純網銀之良好管理，爰建請中央銀行提出「純網銀作業流程測試規劃與結果」，並於 1 個月內向立法院財政委員會提出書面報告。	本行「純網銀作業流程測試規劃與結果」書面報告，已於 111 年 1 月 19 日以台央秘字第 11100042445 號函送立法院並副知立法院財政委員會。
(十)	由美國聯邦準備理事會（Fed）等 7 個主要國家中央銀行所組成的小組，已經草擬發行中央銀行數位貨幣（CBDC）的關鍵原則，數位貨幣的核心功能應包括具備韌性、能以低成本甚至免費取得、有適當的標準和明確的法律框架，同時還須與現金及其他貨幣形式共存、不會傷害貨幣和金融體系穩定，並在民間部門發揮一定作用，爰建請中央銀行提出「發行數位貨幣之影響與評估」，並於 1 個月內向立法院財政委員會提出書面報告。	本行「發行數位貨幣之影響與評估」書面報告，已於 111 年 1 月 19 日以台央秘字第 11100042446 號函送立法院並副知立法院財政委員會。
(十一)	美國聯邦準備理事會公開宣示將延續低利率政策至民國 112 年，並推行貨幣寬鬆政策；同時，包含英國中央銀行、歐洲中央銀行、日本中央銀行在內等各主要經濟體之中央銀行接連調降基準利率，同時跟進美國推行貨幣寬鬆政策。在可預見之將來，全球各主要經濟體都將持續低利率與貨幣寬鬆政策。有鑑於國際債券利息為中央銀行之業務收入之一，將受全球低利率環境與貨幣寬鬆政策大幅度影響。而 110 年度中央銀行繳庫預算數 1,650 億 2,269 萬元，	本行「國際主要經濟體低利率政策影響之衝擊與因應」書面報告，已於 111 年 1 月 19 日以台央秘字第 11100042447 號函送立法院並副知立法院財政委員會。

## 中央銀行（含中央造幣廠、中央印製廠）

立法院審議中央政府總預算案附屬單位預算所提決議及附帶決議辦理情形報告表

中華民國 110 年度

決 議 及 附 帶 決 議		辦 理 情 形
項 次	內 容	
	較 109 年度預算數 1,800 億元減少 150 億元，顯見中央銀行盈餘之達成會受國際市場利率影響。為因應全球低利率環境所帶來之影響，爰要求中央銀行於 1 個月內就「國際主要經濟體低利率政策影響之衝擊與因應」為題，向立法院財政委員會提出書面報告。	
(十二)	近來在數位創新的帶動下，各國中央銀行相繼投入數位貨幣之研究，中國人民銀行更已於 109 年 4 月底宣布人民幣數位貨幣（DC/EP）將率先在深圳等 4 城市進行內部封閉測試，並計劃未來 3 年 DC/EP 將取代三到五成的基礎貨幣。雖然中國官方強調，發行數位貨幣是為反洗錢及提高人民幣現金交易的管理效率；但外界質疑推出數位貨幣背後企圖，應是強化其金融掌控權，透過數位貨幣完全掌控金融活動甚至交易活動，進而監控全社會財富的流動。鑑於國人於中國經商、往來頻繁，爰請中央銀行除持續關注中國數位貨幣之發展外，並請適時對國人提出相關風險警示，以利國人瞭解中國數位貨幣推動資訊。	本行遵照辦理。
(十三)	2020 年 1 月世界經濟論壇(WEF)發表的 2020 年全球風險報告（The Global Risks Report），指出未來全球前五大風險都與氣候變遷有關。於此同時，國際清算銀行（BIS）發表之綠天鵝報告（The green swan），亦對氣候變遷可能對全球金融體系造成嚴重衝擊，提出警告。氣候暖化問題已漸影響全球經濟的各個層面，也為金融系統帶來不穩定性，氣候變遷風險已成為全球中央銀行關注之議題。面對此一嚴峻挑戰，爰請中央銀行除了在擬定貨幣政策及外匯存底資產管理決策時，應把氣候變遷風險納入考量外，也應積極研究如何強化金融體系因應風險的能力，協助國內金融體系對抗氣候變遷風險，以維護金融穩定。	本行遵照辦理。
(十四)	為提升國內電子化支付及行動支付服務之發展，金融監督管理委員會於 104 年提出「電子化支付比率五年倍增計畫」，希冀 109 年能將我國電子化支付比率提升至 52%，而行政院考量行動支付係未來數位經濟發展趨勢，已將加速行動支付普及列為重要施政項目，希望在 114 年時行動支付率能達到 90%。	本行督促財金資訊股份有限公司協助建置「電子支付跨機構平台」，並與相關業者充分溝通，以完善國內電

## 中央銀行（含中央造幣廠、中央印製廠）

立法院審議中央政府總預算案附屬單位預算所提決議及附帶決議辦理情形報告表

中華民國 110 年度

決 議 及 附 帶 決 議		辦 理 情 形
項 次	內 容	
	依立法院預算中心評估報告指出，行動支付在數位經濟時代已是未來發展趨勢，不僅能帶動產業新商機，亦大大提升民眾生活之便利性，惟我國推動行動支付上面臨國際支付業者強大品牌優勢以及投入資源分散，商家之支付收受平台未整合且各自為政，須由商家與銀行多方介接，致支付業者及商家導入成本提高等困境，尚待克服，爰要求中央銀行持續督促財金資訊股份有限公司協助建置「電子支付跨機構平台」，並與相關業者充分溝通，以完善國內電子支付基礎設施，俾推升國內行動支付比率及確保其安全性，並於3個月內向立法院財政委員會提出書面報告。	子支付基礎設施，俾推升國內行動支付比率及確保其安全性書面報告，已於111年1月19日以台央秘字第11100042448號函送立法院並副知立法院財政委員會。
(十五)	嚴重特殊傳染性肺炎疫情延燒，加速了電子支付等非接觸式的支付方式發展速度，邁向數位時代，支付服務已不再只由銀行等傳統金融機構提供，非銀行支付機構的加入，以及支付科技的創新與貨幣型態可能的改變等，均使支付市場的發展更為多元、競爭。爰建請中央銀行提出「如何強化電子支付跨機構共用平台計畫」，並將書面報告於1個月內送交立法院財政委員會。	本行「如何強化電子支付跨機構共用平台計畫」書面報告，已於111年1月19日以台央秘字第11100042449號函送立法院並副知立法院財政委員會。
(十六)	自105年開始電子支付消費比重加重，但由財金資訊股份有限公司所推動的台灣 pay 績效不彰，請財金資訊股份有限公司提出相應檢討報告。自105年開始歷年使用電子支付消費比重已逐漸拉高，可以看到電子支付使用已逐年成長。但財金資訊股份有限公司所推動之台灣 pay 市占率卻未進入前三名，且民眾認為使用不便，原因主要有綁定銀行家數少，多官股銀行、支付體驗不佳等狀況，財金資訊股份有限公司應澈底檢討效率不彰及使用體驗不佳之情事，並儘速改進。請財金資訊股份有限公司向立法院財政委員會提供書面檢討報告，以便民意監督。	財金資訊股份有限公司「台灣 pay 推廣效率不彰」書面檢討報告，已於111年1月19日以台央秘字第1110004244A號函送立法院並副知立法院財政委員會。
(十七)	中央銀行未來如採選擇性信用管制，對房地產貸款限制一定成數比率，須特別考量中小企業貸款之實際需要（不宜限縮中小企業貸款成數），避免打房政策影響中小企業的發展，讓中小企業有更大發展空間。	本行遵照辦理。

## 中央銀行（含中央造幣廠、中央印製廠）

立法院審議中央政府總預算案附屬單位預算所提決議及附帶決議辦理情形報告表

中華民國 110 年度

決 議 及 附 帶 決 議		辦 理 情 形
項 次	內 容	
(十八)	在金融數位化的腳步中，硬幣的使用度大不如前，硬幣平均使用年限雖較紙幣久，但其鑄造成本高，後續發行、調撥、運輸均需不少人力、物力，國人普遍有存撲滿的習慣，可鼓勵民眾將閒置硬幣拿出來使用，或加值到電子票證中使用，以減少鑄幣數量及成本，節省國家資源。爰建請中央造幣廠提出「閒置硬幣流通推廣計畫」，並將書面報告於1個月內送交立法院財政委員會。	本行所屬中央造幣廠「閒置硬幣流通推廣計畫」書面報告，已於111年1月19日以台央秘字第1110004244B號函送立法院並副知立法院財政委員會。
(十九)	依據中央銀行所屬事業機構用人費薪給管理要點第3點規定，用人費用比率，以不超過最近3年（前二、三年度決算及前一年度預算）用人費用占營業收入之平均比率為原則。據中央印製廠提供資料，該廠110年度用人費用率為30.11%，而前3年度用人費用率平均比率30.12%，爰該廠110年度用人費用率雖符合相關法令規範，惟已瀕臨30.12%之上限規定，兩者僅差距0.01個百分點。又中央印製廠近5年度用人費用率，用人費用占營業收入比率呈上升趨勢。是以，為撙節國家財政支出，允宜檢討精簡業務辦理，並向立法院財政委員會提出書面報告。	本行所屬中央印製廠「近5年度用人費用率呈上升趨勢，允宜檢討精簡業務辦理」書面報告，已於111年1月19日以台央秘字第1110004244C號函送立法院並副知立法院財政委員會。
(二十)	內政部推動全面換發「數位晶片」身分證，空白的數位晶片身分證製作委託中央印製廠辦理。身分證是國人辨識身分的重要文件，空白身分證的印製，不只是單純的印刷行為，還包括必須決定防偽、格式、材質、式樣，甚至身分證內容設計、其晶片系統、作業程序等環節。爰建請中央印製廠提出「數位晶片身分證印製規劃與安全管理計畫」，並將書面報告於1個月內送交立法院財政委員會。	本行所屬中央印製廠「數位晶片身分證印製規劃與安全管理計畫」書面報告，已於111年1月19日以台央秘字第1110004244D號函送立法院並副知立法院財政委員會。
(二十一)	110年度中央銀行預算案於「營業成本」項下「金融保險成本」之「發行鈔券費用」編列 32億2,274 萬元，係屬辦理發行鈔券與硬幣。然中央銀行於91年發行200元及2000元等2字頭系列鈔券，至今已逾17年，但截至107年底止，200元及2000元發行鈔券流通在外張數分別為1,930萬餘張、4,868萬餘張，僅占整體流通在外鈔券的0.62%及1.56%，爰此，鑑於2字頭鈔券已發行多年，惟流通比率仍屬偏低，且庫存數量去化速度	本行2字頭鈔券流通比率偏低，且庫存去化速度緩慢，應提升民眾使用2字頭鈔券意願之相關對策辦法書面報告，已於111年2月23日以台央秘字



## 中央銀行（含中央造幣廠、中央印製廠）

立法院審議中央政府總預算案附屬單位預算所提決議及附帶決議辦理情形報告表

中華民國 110 年度

決 議 及 附 帶 決 議		辦 理 情 形
項 次	內 容	
	緩慢，中央銀行應針對提升民眾使用2字頭鈔券意願之相關對策辦法，於3個月內向立法院財政委員會提出書面報告。	第 11100080251 號 函送立法院並副知立法院財政委員會。
(二十二)	110年度中央銀行預算案於「營業成本」項下「金融保險成本」計畫編列「發行鈔券費用」32億2,274萬元，辦理發行鈔券費用。查中央銀行於90至102年間生產2字頭鈔券計3億3,463萬餘張，截至108年底止尚有庫存1億4,146萬餘張（其中貳佰元為1億687萬餘張、貳仟元為3,458萬餘張），約42.27%待發行。且貳佰元鈔券和貳仟元鈔券庫存數量去化速度緩慢，流通比率也呈逐年下滑趨勢，貳佰元鈔券流通比率從106年度之0.65%，下滑至108年度0.58%；貳仟元鈔券流通比率亦從106年度之1.67%，下滑至108年度1.41%。2字頭鈔券發行已多年，流通比率仍屬偏低，爰此，中央銀行應針對提升民眾使用2字頭鈔券意願之相關對策辦法，於3個月內向立法院財政委員會提出書面報告。	本行針對提升民眾使用2字頭鈔券意願之相關對策辦法書面報告，已於111年2月23日以台央秘字第11100080252號函送立法院並副知立法院財政委員會。
(二十三)	財金資訊股份有限公司自105年底與台灣私立醫療院所協會合作，共同推動醫療院所導入行動支付服務醫指付APP，以有效提升醫療費用入帳效率，迄今投入近1千萬元相關經費協助。但醫指付APP，於106年4月上線，截至目前指標型公立醫學中心層級之醫院，如：國立臺灣大學醫學院附設醫院、三家榮民總醫院、國立成功大學醫學院附設醫院等仍未參加醫指付APP，顯然該APP軟體推動導入有檢討之必要。另對民眾使用該APP成效，也是我國推動行動支付的一大指標，顯然有必要調整。爰此，建請中央銀行於3個月內向立法院財政委員會提出書面報告。	本行針對醫指付APP成效檢討書面報告，已於111年2月23日以台央秘字第11100080253號函送立法院並副知立法院財政委員會。
(二十四)	110年度中央銀行預算案於「營業費用」項下「業務費用」之「用人費用」編列11億1,799萬2千元，係屬辦理支付正式員額薪資、超時工作報酬、津貼、獎金、福利費等費用。然中央銀行績效獎金以超額盈餘為評核標準，恐致低列預算盈餘以利達評核指標之虞，允宜依事業經營特性建立績效考核機制，爰請中央銀行應於1個月內向立法院財政委員會提出書面報告。	本行就績效獎金以超額盈餘為評核標準，允宜依事業經營特性建立績效考核機制書面報告，已於111年1月19日以台央秘字第1110004244E號函送

## 中央銀行（含中央造幣廠、中央印製廠）

立法院審議中央政府總預算案附屬單位預算所提決議及附帶決議辦理情形報告表

中華民國 110 年度

決 議 及 附 帶 決 議		辦 理 情 形
項 次	內 容	
		立法院並副知立法院財政委員會。
(二十五)	110年度中央銀行預算案於「營業費用」項下「業務費用」之「服務費用」編列1億8,918萬8千元，係屬支付專業服務費、公共關係費等。其中為配合金融監督管理委員會電子化支付比率五年倍增計畫、醫療行動支付平台「醫指付」APP於106年4月正式上線啟用，然截至108年8月底止，參加之公立醫療院所僅7家，顯見中央銀行未善盡督導責任，爰此，建請中央銀行於3個月內向立法院財政委員會提出書面報告。	本行針對推廣醫指付APP書面報告，已於111年2月23日以台央秘字第11100080254號函送立法院並副知立法院財政委員會。
(二十六)	有鑑於近期因我國台商回台投資旺盛及我國防疫得宜並帶動國際熱錢湧入，導致新臺幣強勢升值，然而新臺幣升值對我國部分傳統產業及中小企業營運之成本增加，在產業發展競爭力上受到影響，中央銀行應以整體經濟之發展為考量，進行相關貨幣政策研擬，於3個月內向立法院財政委員會提出以現行新臺幣升值之趨勢，中央銀行目前之掌握情形及未來因應臺幣走勢之對策及措施之書面報告。	本行就現行新臺幣升值趨勢之掌握情形及未來因應臺幣走勢之對策及措施書面報告，已於111年2月23日以台央秘字第11100080255號函送立法院並副知立法院財政委員會。
(二十七)	為抑制房市過熱，中央銀行於109年12月8日推出選擇性信用管制4大措施，包括全國公司法人購置住宅貸款限制、自然人第3戶（含）以上購置住宅貸款限制、購買都市計畫劃定之住宅區及商業區土地貸款限制、餘屋貸款限制。然相關成效猶未可知，爰要求中央銀行應自110年1月起，按月公布本國銀行辦理選擇性信用管制規定之各項貸款新承作撥款金額及貸款成數，包括：(1)公司法人第1戶購置住宅貸款；(2)公司法人第2戶以上購置住宅貸款；(3)自然人第3戶以上購置住宅貸款；(4)自然人購置高價住宅貸款；(5)購地貸款；(6)餘屋貸款，以觀察選擇性信用管制之成效；另中央銀行選擇性信用管制規定如有修正調整時，上開規範項目配合調整。	一、本行遵照辦理。 二、已自109年12月起，於本行全球資訊網逐月公布「本國銀行新承作受限不動產貸款情形」資料，包括各受限貸款項目之撥款金額及平均貸款成數，並配合管制規定增修，調整所公布之貸款項目資料。
(二十八)	近期中央銀行揭露8家大型跨國糧食公司透過多家外商銀行以商仲貿易為名，大量承作新臺幣遠期外匯交易，累積承作金額高達110億美元，其規模已大幅超出普遍認知跨國企業	一、本行遵照辦理。 二、目前金管會、本行、農委會農金局及存

## 中央銀行（含中央造幣廠、中央印製廠）

## 立法院審議中央政府總預算案附屬單位預算所提決議及附帶決議辦理情形報告表

中華民國 110 年度

決 議 及 附 帶 決 議		辦 理 情 形
項 次	內 容	
	對於外匯避險之需求，且恐影響外匯市場之穩定。經查，中央銀行日前進行專案調查，6 家外商銀行在台之分行，大量受理大型跨國糧商如嘉吉公司、路易達孚公司等之遠期外匯交易，其中2間銀行於專案金檢前已停辦，其餘4間銀行，則分別裁處廢止遠期外匯交易許可及暫停辦理涉及匯率之相關交易。有鑑於近期因COVID-19疫情及中美貿易戰等國際局勢動盪，各國匯率之波動皆可能對於國內經濟狀況造成影響，本次中央銀行雖對於涉入匯率炒作之外商銀行進行裁處，惟同時涉及本案之跨國糧商，因主管機關非中央銀行，針對其稅務等適法性疑慮，仍有待其他單位共同釐清，建請中央銀行應會同財政部、金融監督管理委員會及經濟部等其他單位，共同檢視是否尚有其他涉及外匯炒作之企業，以維護我國金融市場及匯率等方面之穩定。	保公司就「金融監理」及「金融穩定」事項，已設有「金融監理聯繫小組」，由金管會主委定期或必要時召集會議（必要時並邀財政部代表參與），就相關議題充分溝通，且金管會及本行檢查報告均互送參考。相關跨單位聯繫措施之運作情形良好。
(二十九)	由於台灣對美貿易順差逾200億美元，且我國經常帳順差對GDP 比率逾2%，觸及兩項美國財政部檢視標準而於2020年12月被美方列入匯率操縱國觀察名單。經查，近期美國財政部宣示未來對於匯率操縱國將從嚴以對，而台灣曾多次遭列入匯率操縱觀察名單，為因應我國產業發展及外貿需求之經濟特性，建請中央銀行應會同經濟部等單位，審慎應對新臺幣升值議題，滾動修正以採行符合現況需求且適宜之匯率政策。	一、本行遵照辦理。 二、長期經常帳順差及台美貿易情勢係反映我國結構性問題，近年來本行與其他政府部會已共同研議相關調整方案，致力平衡台美貿易，擴大對美採購（如能源、農產品及國防軍品）、增加對美投資及提振國內需求等政策。
(三十)	有鑑於多年來房價持續高攀不下，投資客及財團大肆炒作房地產，近期總統及行政部門宣示，透過跨部會之相關政策擬定，自各層面同步調整住宅及房地產政策，以落實居住正義。日前，中央銀行修正「中央銀行對金融機構辦理購置高價住宅貸款業務規定」，除對於金融機構承作借款人購置高價住宅之貸款進行限制，亦調整高價住宅之認定基準，其中，座落於臺北市者為7,000萬元、新北市者為6,000萬元、其餘地區	本行針對高價住宅施以相對應之授信規範限制，落實居住正義書面報告，已於111年1月19日以台央秘字第1110004244F 號 函 送立法院並副知立法院

## 中央銀行（含中央造幣廠、中央印製廠）

立法院審議中央政府總預算案附屬單位預算所提決議及附帶決議辦理情形報告表

中華民國 110 年度

決 議 及 附 帶 決 議		辦 理 情 形
項 次	內 容	
	則為4,000萬元。上開基準僅依地域別分為三類，惟全國各縣市發展程度不一，雙北以外之直轄市等都會區與非都會區之房價基準應有所區別，為使高價住宅認定基準更趨於各區域現況，中央銀行對於豪宅認定應參採各區房地產交易市值等數據，依各縣市個別訂定之，並定期進行滾動式修正，針對高價住宅施以相對應之授信規範限制，落實居住正義，爰建請中央銀行進行上開研議，並於 1個月內向立法院財政委員會提出書面報告。	財政委員會。
(三十一)	依據109年7月10日正式公告之「促進轉型正義委員會兩年階段性任務成果報告」內文：「就國幣部分，自從新臺幣發行以來，我國於 69年開始將蔣中正頭像作為國幣上的象徵圖案，及至85年，中央銀行考量為符合時代潮流，開始籌劃新臺幣鈔券改版，於86年邀請相關領域代表組成『新版新臺幣鈔券圖案評審委員會』，並召開3次會議，根據會議紀錄記載，雖基於防偽等考量，鈔券圖案仍有使用人物圖像之需，惟委員會建議選用之人物並未納入蔣中正。其後中央銀行於87年底完成『新臺幣改版研究報告』，內容提及：『有部分個人、團體如榮民、國民黨中央黨部社會工作會等來函反應要求保留國父像、蔣公像』，致使現金流通之200元鈔券印有蔣中正圖像」。而又依據促進轉型正義委員會辦理2次「國幣改版評估專家諮詢會議」之會議結論：「咸認國幣上的紀念圖案，應代表該國共同歷史觀、自然意象及社會價值，國際社會上，多數國家均藉由貨幣圖案彰顯該國特殊文化。是以，蔣中正既為促進轉型正義條例第3條第1款所定義威權統治時期之統治者，則將其頭像圖案刻製於法定流通貨幣，增加紀念或緬懷威權統治者之效果，形同使用威權統治者作為對內凝聚國民認同，以及對外與世界溝通的語彙，實有悖於自由民主憲政秩序之基本價值」。經查，我國目前除200元鈔之外，另有新臺幣1元、5元、10元幣等共計4種幣面之蔣中正頭像，有鑑於國幣轉型實屬我國轉型正義工程不可或缺之環節，爰要求中央銀行，針對新臺幣1元、5元、10元幣與200元鈔等4種幣面上蔣中正頭像之轉型規劃、轉型具體方案及時程，於3個月內向立法院財政委員會提出書面報告。	本行針對新臺幣1元、5元、10元幣與200元鈔等4種幣面上蔣中正頭像之轉型規劃、轉型具體方案及時程書面報告，已於111年2月23日以台央秘字第11100080256號函送立法院並副知立法院財政委員會。

## 中央銀行（含中央造幣廠、中央印製廠）

立法院審議中央政府總預算案附屬單位預算所提決議及附帶決議辦理情形報告表

中華民國 110 年度

決 議 及 附 帶 決 議		辦 理 情 形
項 次	內 容	
(三十二)	中央銀行104至109年7月底外幣部位之兌換評價結果，104及107年度產生外匯資產評價利益，分別為3,656億6,785萬8千元及4,238億6,102萬4千元；105、106、108及109年7月底評價損失分別達5,049億6,262萬7千元、1兆1,563億763萬9千元、4,878億4,758萬7千元及2,444億2,905萬6千元，產生外匯資產評價損失之主要原因係美元走低，致以美金計價之外匯資產產生鉅額評價損失。中央銀行持有龐大外匯資產，預計110年度放款及投資之外幣營運量達5,037億餘美元，故各國匯率之變動影響該行外匯資產價值至鉅。該行108年度決算產生資產評價損失達4,878億4,758萬7千元，109年7月底止評價損失亦達2,444億2,905萬6千元，雖該項評價損失屬於未實現損益，惟若長此以往，亦將不利營運績效提升及財務結構健全，爰要求中央銀行針對外幣部位配置組合及匯率風險規避等議題，於3個月內向立法院財政委員會提出書面報告。	本行針對外幣部位配置組合及匯率風險規避等議題書面報告，已於111年2月23日以台央秘字第1110008024號函送立法院並副知立法院財政委員會。
(三十三)	經查中央銀行近3年營業基金盈餘繳庫平均落在1,801億元，但110年度初估驟降僅有1,650億元，所訂盈餘目標過於保守，似乎與中央銀行投資標的選擇有關。因中央銀行多投資美國公債，而美國公債利率目前較低，造成預估110年度盈餘短少之窘境。中央銀行為我國財政預算收入之重要來源，為避免影響國家財政，爰請中央銀行於3個月內向立法院財政委員會提出書面報告，說明加強投資標的選擇與分配。	本行「加強投資標的選擇與分配」書面報告，已於110年3月2日以台央秘字第1100009244號函送立法院並副知立法院財政委員會。