


中 華 民 國 110 年 度

中 央 政 府 總 預 算

中 央 銀 行 附 屬 單 位 預 算



(營 業 部 分 審 定 表)

。 依 立 法 院 審 定 數 編 製 。

中 央 銀 行 編

封

面

裡

中央銀行(含中央造幣廠、中央印製廠)110年度預算

目 次

甲、財務摘要-----	1
乙、業務計畫及預算概要	
壹、業務範圍及經營趨勢	
一、業務範圍-----	3
二、願景及策略目標-----	3
三、最近5年經營趨勢-----	4
貳、經營政策	
一、調節金融-----	5
二、發行通貨-----	6
三、調度外匯-----	6
四、金融業務檢查-----	6
五、經濟研究-----	7
六、經理國庫-----	8
參、業務計畫	
一、營運計畫-----	8
二、金融業務檢查計畫-----	10
三、經濟研究計畫-----	10
四、固定資產之建設改良擴充與其資金來源計畫-----	12
五、資金之轉投資及其盈虧之估計-----	16
肆、預算概要	
一、營業收支及損益之預計-----	17
二、盈虧撥補之預計-----	19
三、現金流量之預計-----	19
伍、預算補充說明及分析	
一、較上年度預算各項目增減原因說明-----	20
二、財務狀況分析-----	24
三、投資報酬分析-----	27
四、其他有關說明-----	29
丙、預算主要表	
一、損益預計表-----	31
二、盈虧撥補預計表-----	34

三、現金流量預計表-----	35
丁、預算明細表	
壹、損益明細科目	
一、金融保險收入明細表-----	38
二、營業外收入明細表-----	40
三、金融保險成本明細表-----	41
四、業務費用明細表-----	42
五、管理費用明細表-----	44
六、營業外費用明細表-----	46
貳、現金流量明細科目	
一、固定資產建設改良擴充明細表-----	48
二、固定資產建設改良擴充資金來源明細表-----	50
三、固定資產建設改良擴充計畫預期進度明細表-----	52
四、資產折舊明細表-----	54
五、資產報廢明細表-----	55
六、資金轉投資及其盈虧明細表-----	56
七、資本增減與股額明細表-----	58
戊、預算參考表	
一、資產負債預計表-----	59
二、員工人數彙計表-----	67
三、用人費用彙計表-----	68
四、繳納各項稅捐與規費明細表-----	72
五、增購及汰舊換新管理用公務車輛明細表-----	74
六、5年來主要營運項目量值明細表-----	75
七、會費、捐助與分攤費用彙計表-----	79
八、各項費用彙計表-----	81
己、附錄	
一、一般建築及設備計畫之分年性項目明細表-----	83
二、立法院審議中央政府總預算案附屬單位預算所提決議及 附帶決議辦理情形報告表-----	84
附件一：中央銀行110年度預算	
附件二：中央造幣廠110年度預算	
附件三：中央印製廠110年度預算	

甲、財務摘要

單位：新臺幣億元

項 目	本 年 度	上 年 度	比較增減數	%
經營成績：				
營業總收入	3,092.38	3,892.60	-800.22	20.56
營業總支出	1,681.13	2,388.49	-707.36	29.62
淨利（淨損）	1,411.25	1,504.11	-92.86	6.17
盈虧撥補：				
國庫分得股（官）息紅利	1,651.73④	1,801.00	-149.27	8.29
留存事業機關盈餘	282.52	301.11	-18.59	6.17
事業機關負擔虧損				
現金流量②：				
增加不動產、廠房及設備	5.18	7.36	-2.18	29.62
增加長期債務				
現金及約當現金淨增	180.11	194.56	-14.45	7.43
現金及約當現金淨減				
財務狀況：				
營運資金餘額③	-132,384.60	-131,402.87	-981.73	0.75
不動產、廠房及設備餘額	119.06	118.90	0.16	0.13
長期負債餘額	0.55	0.79	-0.24	30.38
權益	11,213.70	11,454.18	-240.48	2.10
附註：① 本表係與轉投資事業中央造幣廠、中央印製廠以合併報表方式編製。				
② 現金流量係採現金及約當現金基礎，包括現金、自存款日起3個月內到期之存放銀行業及自投資日起3個月內到期或清償之債權證券。				
③ 營運資金餘額=流動資產－流動負債。				
④ 本年度預算「國庫分得股（官）息紅利」，其中屬以前年度累積盈餘保留至本年度繳庫部分為523億元。				
⑤ 以下各表百分比及細數之和與總數或略有出入，係四捨五入關係。				

空

白

頁

乙、業務計畫及預算概要

壹、業務範圍及經營趨勢

一、業務範圍

(一)調節金融

(二)發行通貨

(三)調度外匯

(四)經理國庫

此外並辦理金融機構有關貨幣、信用及外匯業務之檢查，暨加強經濟研究工作。

二、願景及策略目標

本行願景為

「營造優質金融環境—

促進金融穩定、健全銀行業務、維護對內及對外幣值之穩定、確保支付系統之健全運作，並在前述目標範圍內協助經濟之發展。」

為達成該願景，訂定策略目標，包括：

(一)採行妥適貨幣政策，維護物價與金融穩定。

(二)強化國內支付系統之安全與效率，確保整體系統之健全運作。

(三)確保各類流通券幣充分供應。

(四)調節外匯供需，維持外匯市場秩序；擴大台北外匯市場規模，

促進資本市場國際化。

(五)在兼顧安全性、流動性及收益性之原則下，妥善運用外匯存底。

- (六)評估整體金融體系之潛在風險，適時採行因應措施，以促進金融穩定。
- (七)配合貨幣政策之擬訂及執行，積極辦理經濟金融研究，並充實金融統計、國際收支統計及資金流量統計之編製與分析。
- (八)建構完善便捷之國庫代理制度，促進政府債券市場健全發展，提昇政府財務調度及債務管理效能。

三、最近 5 年經營趨勢

(一)經營特性

本行為執行中央銀行法所賦予之政策目標，營運均從國家總體經濟面考量；由於國內外金融市場瞬息多變，營運量、匯率及利率均受國際金融情勢所影響，本行須隨時因應不同情勢而調整營運，致力於物價、金融穩定及協助經濟發展，此經營特性，與一般企業不同。

(二)主要營運項目經營趨勢

- 1.本行最近 5 年主要營運項目包括放款、投資、存款及發行券幣。本（110）年度放款營運量計新臺幣 1 兆 5,053.56 億元，較上（109）年度預算數增加 3.58%，主要係預計存放銀行業增加所致；投資營運量計新臺幣 13 兆 6,527.15 億元，較上年度預算數增加 1.86%，主要係預計投資長期證券增加所致；存款營運量計新臺幣 12 兆 4,879.51 億元，較上年度預算數減少 0.87%，主要係預計銀行業定期存款減少所致；發行券幣營運量計新臺幣 2 兆 6,942.96 億元，較上年度預算數增加 10.92%。

2.趨勢表

單位：新臺幣千元

營 項 運 目	106 年度決算數		107 年度決算數		108 年度決算數		109 年度預算數		110 年度預算數	
	營運量	環比 (%)	營運量	環比 (%)	營運量	環比 (%)	營運量	環比 (%)	營運量	環比 (%)
放 款	1,443,569,944	100.64	1,603,471,895	111.08	1,768,704,742	110.30	1,453,371,054	82.17	1,505,355,867	103.58
投 資	13,703,142,833	96.47	14,120,932,170	103.05	14,421,919,292	102.13	13,404,064,000	92.94	13,652,715,000	101.86
存 款	11,840,195,707	101.76	12,092,495,467	102.13	12,063,423,896	99.76	12,597,685,594	104.43	12,487,951,282	99.13
發行券幣	2,023,429,610	106.36	2,164,377,263	106.97	2,336,630,408	107.96	2,429,073,943	103.96	2,694,295,847	110.92

註：106 至 108 年度為審定決算數，109 年度為法定預算數。

貳、經營政策

依上述願景及策略目標訂定以下經營政策：

執行政府政策

一、調節金融

- (一)審視國內外經濟金融情勢，採行妥適貨幣政策，妥善運用各項貨幣政策工具，維持貨幣總計數之適度成長，以促進物價穩定，並協助經濟成長。
- (二)持續督促金融機構控管不動產授信風險，並彈性運用公開市場操作及貼現窗口融通，調節市場流動性，以促進金融穩定。
- (三)持續強化國內支付清算系統作業監控及緊急應變機制，確保整體支付系統順暢運作，並持續研究央行數位貨幣及協助推動金融科技於支付領域之應用與發展。

二、發行通貨

- (一)辦理新臺幣發行業務，保管發行準備。
- (二)督導協調加強整理回籠券，以維持流通鈔券之整潔。
- (三)研究提昇券幣之品質及防偽功能。
- (四)督導中央印製、造幣兩廠確實遵照核定數量生產券幣，並加強研究發展及內部控制，以提昇營運績效。
- (五)持續向民眾宣導有關券幣防偽辨識、愛護鈔券以及硬幣再流通等之作法。

三、調度外匯

- (一)維持外匯市場秩序，促進外匯市場健全發展。
- (二)提供市場所需外幣資金，維持國內銀行體系外幣資金流動性。
- (三)密切注意國際金融動態及跨境資金移動，並強化外資資金進出管理機制，維護國內金融市場穩定。
- (四)在兼顧安全性、流動性與收益性之原則下，研析國際市場走勢，適時調整外匯存底投資組合。
- (五)持續開放金融機構辦理外匯業務，金融自由化及數位化。
- (六)持續配合推展國際金融、證券及保險業務。
- (七)積極參與國際金融組織及出席相關活動，持續強化我國國際金融領域及合作關係。

四、金融業務檢查

- (一)依中央銀行法賦予之職責，於必要時，辦理金融機構業務之查核及與同法第三章規定有關業務之專案檢查。

- (二)有效因應金融情勢變化，提昇場外監控效能，掌握金融機構經營動態。
- (三)強化對金融機構健全性及金融穩定之分析與評估機制，定期發布金融穩定報告。
- (四)加強金融穩定與金融監理相關議題之研究，持續與國內其他金融監理機關密切協調聯繫，並與國外金融監理機關及國際金融組織聯繫及合作。
- (五)持續關注金融科技之發展及應用，並善用監理科技強化總體審慎監理，以促進金融穩定。

五、經濟研究

- (一)因應國際經濟金融情勢瞬息萬變，強化國內外經濟金融動態分析及金融制度與業務之研究，並關注主要國家貨幣政策動向、操作策略及執行實務，適時研提報告，俾供貨幣、金融及總體經濟政策釐定與執行業務之參考。
- (二)維護總體經濟相關之計量模型，進行貨幣政策之模擬分析及經濟成長、物價與金融情勢等之預測；並定期辦理企業訪談，以蒐集運用產業即時及前瞻性資訊；另配合金融科技與大數據發展，持續收集貨幣管理相關統計資料，精進大數據應用，提供研究業務及貨幣政策之參據。
- (三)定期編製與發布金融統計、國際收支統計及資金流量統計；配合國際會計準則及相關統計規範最新發展，改進編製作業，以反映國內經濟金融實況，廣供各界參考。
- (四)維護經濟研究及金融統計資訊系統，強化國際資料庫之運用，並充實圖書資料。

- (五) 出版刊物，並提供經濟金融相關資料，以利國內外有關機構及社會人士查參，宣導本行貨幣政策。

六、經理國庫

- (一) 提供完善便捷之國庫資金收付調撥服務，持續推動國庫業務電子化，增進政府財務管理效能，並加強對代庫（稅）機構之督導及信用風險控管，以維護庫款安全。
- (二) 經理中央政府債券業務，強化委辦機構之督導管理，確保政府債券業務順利運作，健全債券市場發展。
- (三) 辦理中央政府機關存匯款及財物保管業務，提供安全效率化之金融服務。

參、業務計畫

一、營運計畫

本行業務重點，在有效調節信用，鞏固幣信，靈活調度外匯及經理國庫，以穩定金融，協助經濟之成長。茲將本年度營運計畫分述如下（各項目以營運量表示）：

(一) 放款

1. 存放銀行業—本年度預計營運量共計折合新臺幣 1,288,015,000 千元，均係存放於國內外銀行業。其中外幣部分折合美金 42,300,000 千元，計為新臺幣 1,271,115,000 千元；新臺幣部分 16,900,000 千元。
2. 銀行業融通—本年度預計營運量共計折合新臺幣 217,112,152 千元，其內容如下：
 - (1) 銀行業外匯融通折合美金 7,191,752 千元，計為新臺幣

216,112,152 千元。

(2) 銀行業放款融通新臺幣 1,000,000 千元。

3. 短期放款及透支—本年度預計金融業資金清算擔保透支營運量新臺幣 228,715 千元。

(二) 投資

1. 投資有價證券—本年度預計營運量新臺幣 1,000,000 千元。

2. 投資長期證券—本年度預計營運量折合美金 440,000,000 千元，計為新臺幣 13,222,000,000 千元。

3. 信託投資—本年度預計營運量折合美金 14,300,000 千元，計為新臺幣 429,715,000 千元。

(三) 存款

1. 國際金融機構存款—本年度預計營運量新臺幣 209,297 千元。

2. 銀行業存款—本年度預計營運量共計折合新臺幣 12,234,088,818 千元，其內容如下：

(1) 銀行業存款共計折合新臺幣 2,007,592,523 千元。其中新臺幣部分 1,997,860,000 千元；外幣部分折合美金 323,878 千元，計為新臺幣 9,732,523 千元。

(2) 銀行業定期存款新臺幣 8,017,000,000 千元。

(3) 銀行業轉存款新臺幣 2,149,466,000 千元。

(4) 其他金融業存款新臺幣 60,030,295 千元。

3. 公庫及政府機關存款—本年度預計營運量新臺幣 245,802,877 千元，其內容如下：

(1) 政府機關存款新臺幣 140,877 千元。

(2)公庫存款新臺幣 245,662,000 千元。其中經理國庫存款 70,000,000 千元，機關專戶存款 175,662,000 千元。

4.儲蓄存款及儲蓄券—本年度預計儲蓄存款營運量新臺幣 7,850,290 千元。

(四)發行券幣—本年度預計營運量新臺幣 2,694,295,847 千元。其中發行鈔券 2,570,345,409 千元，發行硬幣 123,950,438 千元。

二、金融業務檢查計畫

- (一)依照本行經營政策，辦理金融機構與本行規定或政策有關事項之專案檢查或查核。
- (二)追蹤金融機構對於金管會及本行檢查所提涉及本行主管業務或法規之缺失事項改善情形，並研擬金融機構違反本行主管法規案件之導正或處分措施。
- (三)彙編各類金融機構報表稽核綜合評估報告及業務分析報告，作為本行及有關主管機關研訂及檢討政策之參考。
- (四)彙編金融機構經營動態資訊，供各界參考。
- (五)定期編製金融健全指標及發布金融穩定報告，強化市場參與者之風險意識。
- (六)加強金融穩定有關分析及研究，以辨識不利金融穩定之潛在風險。
- (七)蒐集及摘譯國內、外金融監理與金融穩定資訊，並就重要金融議題深入分析及研提報告。
- (八)持續與國內外金融監理機關及國際金融組織聯繫協調與合作。

三、經濟研究計畫

- (一)配合本行業務需要，分析國內外經濟金融動態、金融制度與重要

經濟金融議題，提出定期及不定期研究報告，以供本行貨幣決策參考。

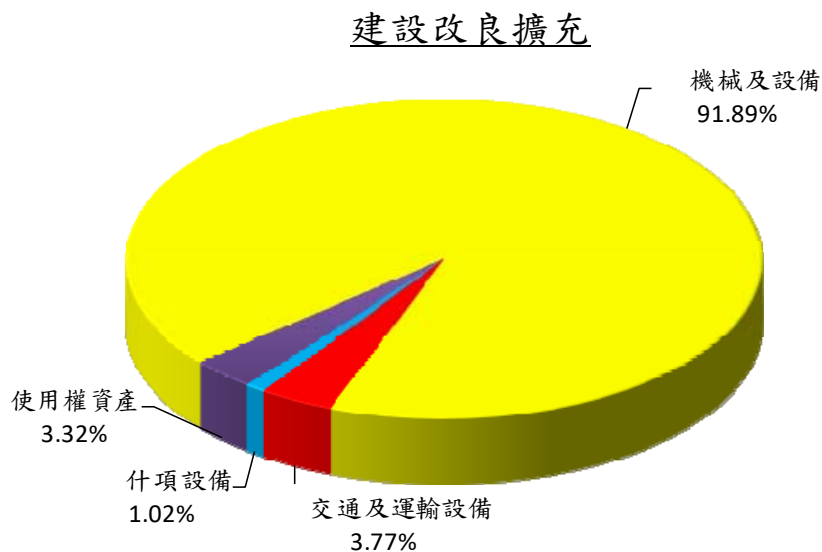
- (二)強化總體經濟及金融應用相關之計量模型，進行貨幣政策之模擬及經濟金融情勢之預測，供本行訂定貨幣政策參據。
- (三)編製金融統計，據以分析貨幣總計數、銀行存款、放款與投資、利率等變動情形，以瞭解整體經濟體系資金流動及其消長原因。
- (四)編製國際收支統計，據以分析商品及服務貿易、所得收支、資本移動及匯率變動對我國經濟金融的影響；另編製國際投資部位統計，據以分析對外資產負債存量、金融開放比率、對外融資穩定度及風險評估等變化。
- (五)編製資金流量統計，依據各經濟部門之資產負債、資金來源與資金用途，分析資金流通情形。
- (六)加強研究合作，委託學者辦理研究計畫、參與國際組織合作研究計畫、邀請學者專家來行進行研究業務交流，以及與國內學術機構或國際金融組織合辦研討會或訓練課程。
- (七)充實圖書資料，並定期維護更新金融資料庫。
- (八)出版刊物，宣導本行貨幣政策，並提供外界參用。

四、固定資產之建設改良擴充與其資金來源計畫

本年度固定資產之建設、改良、擴充預算總額計 536,091 千元，包含不動產、廠房及設備 518,271 千元，及使用權資產 17,820 千元，內容說明如下：

(一)本年度預算總額	536,091 千元
一般建築及設備計畫	536,091 千元
1.分年性項目	401,212 千元
2.一次性項目	134,879 千元
(二)資金來源	536,091 千元
一般建築及設備計畫	536,091 千元
自有資金	536,091 千元

(三)110 年度固定資產建設改良擴充及其資金來源圖表



註：資金來源圖表因資金來源僅有營運資金乙項，予以省略。

單位：新臺幣千元

建設改良擴充	110年度預算	資金來源	110年度預算
(一)不動產、廠房及設備	518,271	自有資金	536,091
機械及設備	492,622	營運資金	536,091
交通及運輸設備	20,200		
什項設備	5,449		
(二)使用權資產	17,820		
合 計	536,091	合 計	536,091

(四)一般建築及設備計畫

1.不動產、廠房及設備新臺幣 518,271 千元

(1)機械及設備新臺幣 492,622 千元

①中央銀行 60,215 千元

a.電腦設備 58,930 千元

(a)為確保本行桃園備援中心電腦主機及磁碟機等系統穩定性，並提升主機系統運作效能，擬汰舊換新。本計畫所需總經費預計共 39,230 千元，分兩年度編列預算，本年度編列 28,950 千元及下（111）年度續編列 10,280 千元。

(b)汰換及增購連外區域網路作業環境、內部區域網路作業環境、特定業務區域網路作業環境、個人電腦及伺服器管理設備等，合計編列 29,980 千元。

b.其他機械及設備 1,285 千元。

汰換及增購堆高機及空氣淨化機等設備，合計編列 1,285 千元。

②中央造幣廠 84,427 千元

a.電腦設備 1,468 千元

汰換個人電腦及機架式中階伺服器一批，合計編列 1,468 千元。

b.工業機械及設備 61,555 千元

(a)汰換離心式洗餅設備 1 套，依採購進度，已於上年度編列 20,938 千元，本年度續編列 46,762 千元。

(b)增購光邊機 1 臺，編列 8,080 千元。

(c)更新擴充紀念幣印花機電控系統，編列 6,713 千元。

c.工具機及加工機械及設備 13,491 千元

(a)增購純水設備 1 套，編列 3,749 千元。

(b)增購刷毯式拋光設備 1 套，編列 9,742 千元。

d.起重、輸送機械及設備 2,104 千元

(a)汰換 2.5 噸電動堆高機 1 臺，編列 972 千元。

(b)增購排風設備 1 式，編列 1,132 千元。

e.試驗、檢驗、控制儀器及設備 5,809 千元

(a)更新自動驗餅機部分軟、硬體，編列 5,557 千元。

(b)汰換實體顯微鏡 1 臺，編列 252 千元。

③中央印製廠 347,980 千元

a.電腦設備 2,334 千元

汰換及增購個人電腦、筆記型電腦、印表機、條碼輔助設備、條碼標籤機、標籤條碼列印機、印前設計設備、液晶顯示器、MAC 設計工作站、PC 工作站、伺服器及磁卡門禁系統等電腦設備，合計編列 2,334 千元。

b.工業機械及設備 341,516 千元

(a)增購鈔券單開自動化檢查及印碼設備 1 套，依採購進度，已於上年度編列 139,500 千元，本年度續編列 325,500 千元。

(b)增購全自動圓壓模切機 1 臺，編列 10,972 千元。

(c)增購單張式離線品檢機 1 臺，編列 5,044 千元。

c.試驗、檢驗、控制儀器及設備 4,130 千元

增購數位顯微鏡設備 1 臺，編列 4,130 千元。

(2)交通及運輸設備新臺幣 20,200 千元

①中央銀行 7,708 千元

a.陸運設備 7,640 千元

汰換大客車 1 輛，以及客貨兩用車、油電混合動力車、
轎式小客車各 2 輛，合計編列 7,640 千元。

b.電信機械設備 68 千元

②中央造幣廠陸運設備 820 千元

汰換客貨兩用車 1 輛，編列 820 千元。

③中央印製廠 11,672 千元

a.陸運設備 11,470 千元

汰換運鈔車及電動機車各 1 輛，合計編列 11,470 千元。

b.電信設備 202 千元

(3)什項設備新臺幣 5,449 千元

①中央銀行 2,002 千元

a.機具設備 1,011 千元

汰換及增購冷氣機、影印機、電氣冰櫃及投影機等設
備，合計編列 1,011 千元。

b.計數設備 328 千元

c.家具設備 513 千元

d.圖書設備 140 千元

e.博物 10 千元

②中央造幣廠 393 千元

事務設備 293 千元及博物 100 千元。

③中央印製廠 3,054 千元

a.事務設備 2,854 千元

汰換及增購箱型冷氣、空調箱及冷氣機等設備，合計
編列 2,854 千元。

b.圖書設備 100 千元

c.博物 100 千元

2.使用權資產新臺幣 17,820 千元

中央銀行為業務需要，擬續租毗鄰本行行區之仰德大樓房地，依國際財務報導準則第 16 號（IFRS16）規定，按租賃合約狀況認列使用權資產 17,820 千元。

五、資金之轉投資及其盈虧之估計

(一)資金轉投資之估計

- 1.中央存款保險股份有限公司：本行依照「存款保險條例」規定投資該公司，累計投資總額為新臺幣 4,904,731 千元，本年度無新增轉投資計畫。
- 2.財金資訊股份有限公司：該公司辦理金融機構之跨行支付服務，自營運以來，本行即提供充分流動性，使其能辦理跨行支付之即時清算作業。本行為利監督所提供之流動性，奉行政院核定投資該公司，累計投資總額為新臺幣 2,466,146 千元，本年度無新增轉投資計畫。

(二)盈虧之估計

本年度預計轉投資之事業投資利益為新臺幣 567,601 千元，其內容如下：

- 1.中央存款保險股份有限公司：本行持股比率 49.05%。該公司

依「存款保險條例」第 5 條規定，每年度收入總額減除各項成本費用及損失後之餘額，應全數提存保險賠款特別準備金，故該公司本年度無盈餘，本行無投資利益。

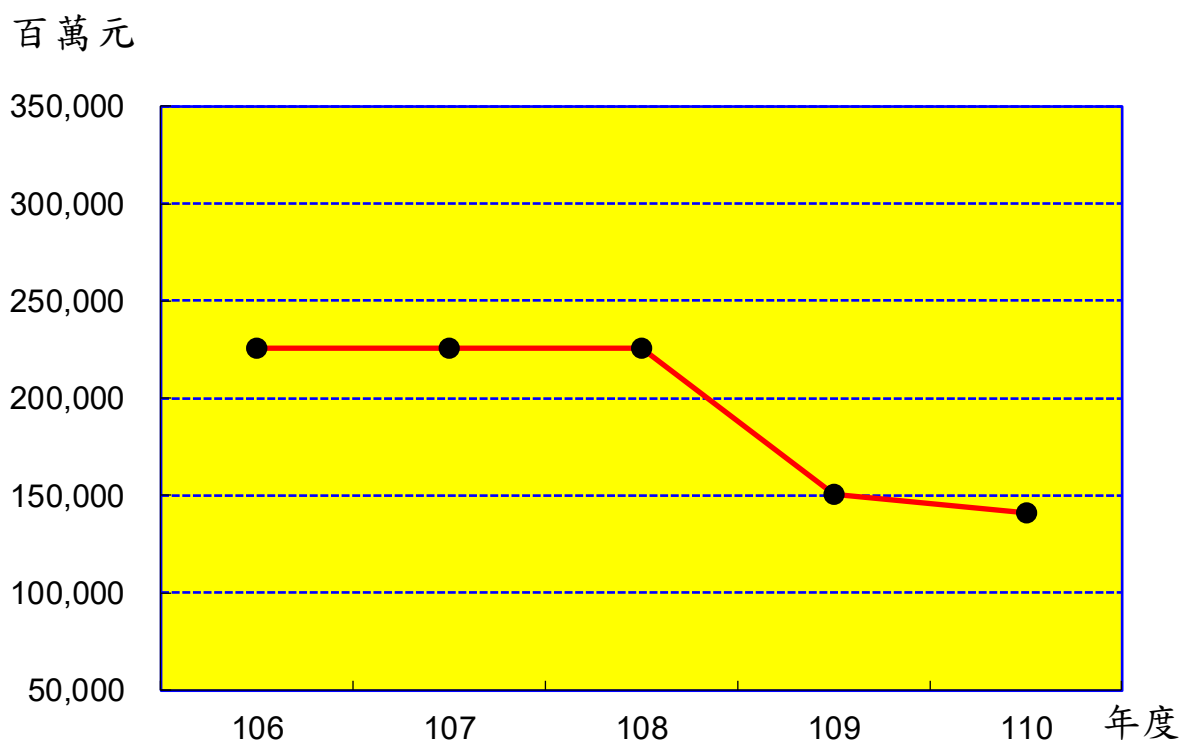
2.財金資訊股份有限公司：本行持股比率 37%，以權益法認列，預計本年度投資利益 567,601 千元。

肆、預算概要

一、營業收支及損益之預計

本年度預計營業收入新臺幣 308,886,822 千元，營業外收入 350,777 千元，收入合計 309,237,599 千元；預計營業成本 165,269,330 千元，營業費用 2,103,710 千元，營業外費用 724,376 千元，支出（不含所得稅費用）合計 168,097,416 千元；預計稅前淨利 141,140,183 千元，扣除所得稅費用 15,252 千元，繼續營業單位本期淨利 141,124,931 千元，本期淨利 141,124,931 千元。

最近5年淨利折線圖



最近5年收入與支出表

單位：新臺幣千元

項目 \ 年度	106	107	108	109	110
收入事項					
營業收入	442,219,467	495,590,051	487,453,926	388,971,232	308,886,822
營業外收入	718,383	1,545,688	1,522,973	288,597	350,777
合計	442,937,851	497,135,739	488,976,899	389,259,829	309,237,599
支出事項					
營業成本	214,773,914	269,031,494	260,776,573	235,983,598	165,269,330
營業費用	1,914,966	1,960,910	2,024,593	2,163,524	2,103,710
營業外費用	776,314	605,778	639,751	687,754	724,376
所得稅費用	73,974	105,441	72,417	13,491	15,252
合計	217,539,167	271,703,622	263,513,334	238,848,367	168,112,668
淨利	225,398,683	225,432,117	225,463,565	150,411,462	141,124,931

註：106至108年度為審定決算數；109年度為法定預算數。

二、盈虧撥補之預計

本年度預計本期淨利新臺幣 141,124,931 千元，連同以前年度累積盈餘 52,300,000 千元，可供分配盈餘計 193,424,931 千元，其預計分配情形如下：

(一)中央政府官息紅利 165,172,849 千元，包括：

- 1.屬本期淨利繳庫部分 112,872,849 千元。
- 2.奉核定以前年度累積盈餘保留至本年度繳庫部分 52,300,000 千元。

(二)留存事業機關 28,252,082 千元，其項目如下：

- 1.法定公積 28,224,986 千元，係按本期淨利提列 20%。
- 2.特別公積 27,096 千元，係按本行發行金銀紀念幣盈餘提列。

三、現金流量之預計

(一)營業活動之淨現金流入新臺幣 293,679,544 千元。

(二)投資活動之現金流量：

- 1.投資活動之淨現金流出新臺幣 138,993,514 千元，其中現金流入 455,255,093 千元，包括減少投資 454,776,557 千元，減少基金及長期應收款 15,000 千元，收取股利 463,536 千元；現金流出 594,248,607 千元，包括無形資產及其他資產淨增 51,705 千元，增加投資 593,678,631 千元，增加不動產、廠房及設備 518,271 千元。
- 2.上述增加不動產、廠房及設備 518,271 千元，係辦理一般建築及設備計畫之數，包括機械及設備 492,622 千元，交通及運輸設備 20,200 千元，什項設備 5,449 千元。

- (三) 籌資活動之淨現金流出新臺幣 176,635,329 千元，包括流動金融負債淨減 11,420,000 千元，發放現金股利 165,172,849 千元，其他籌資活動之現金流出 42,480 千元。
- (四) 匯率影響數之現金流入新臺幣 39,960,000 千元。
- (五) 現金及約當現金淨增新臺幣 18,010,701 千元，係期末現金及約當現金 1,484,978,052 千元，較期初現金及約當現金 1,466,967,351 千元增加之數。

伍、預算補充說明及分析

一、較上年度預算各項目增減原因說明

(一) 營運量增減原因分析

1. 存放銀行業—本年度預計營運量共計折合新臺幣 1,288,015,000 千元，較上年度預算數增加 41,099,000 千元，主要係預計外幣存放銀行業增加所致。
2. 銀行業融通—本年度預計營運量共計折合新臺幣 217,112,152 千元，較上年度預算數增加 10,847,541 千元，係預計銀行業外匯融通增加所致。
3. 短期放款及透支—本年度預計營運量新臺幣 228,715 千元，較上年度預算數增加 38,272 千元。
4. 投資有價證券—本年度預計營運量新臺幣 1,000,000 千元，與上年度預算數相同。
5. 投資長期證券—本年度預計營運量折合新臺幣 13,222,000,000 千元，較上年度預算數增加 284,620,000 千

元，主要係預計外幣債券投資增加所致。

6. 信託投資—本年度預計營運量折合新臺幣 429,715,000 千元，較上年度預算數減少 35,969,000 千元。
7. 國際金融機構存款—本年度預計營運量新臺幣 209,297 千元，較上年度預算數減少 958 千元。
8. 銀行業存款—本年度預計營運量共計折合新臺幣 12,234,088,818 千元，較上年度預算數減少 134,906,326 千元，主要係預計銀行業定期存款減少所致，其中：
 - (1) 銀行業存款增加 69,903,966 千元。
 - (2) 銀行業定期存款減少 197,000,000 千元。
 - (3) 銀行業轉存款減少 7,800,000 千元。
 - (4) 其他金融業存款減少 10,292 千元。
9. 公庫及政府機關存款—本年度預計營運量新臺幣 245,802,877 千元，較上年度預算數增加 25,173,382 千元，其中：
 - (1) 政府機關存款減少 618 千元。
 - (2) 公庫存款增加 25,174,000 千元。
10. 儲蓄存款及儲蓄券—本年度預計營運量新臺幣 7,850,290 千元，較上年度預算數減少 410 千元。
11. 發行券幣—本年度預計營運量新臺幣 2,694,295,847 千元，較上年度預算數增加 265,221,904 千元。

(二)損益增減原因分析

1. 收入各科目

- (1)利息收入—本年度預計新臺幣 257,269,260 千元，較上年度預算數減少 101,274,916 千元。主要係預計外幣資產收益率減少，外幣利息收入減少所致。
- (2)手續費收入—本年度預計新臺幣 114,886 千元，較上年度預算數增加 8,125 千元。
- (3)發行金銀幣收入—本年度預計新臺幣 232,200 千元，較上年度預算數減少 18,000 千元。
- (4)外幣兌換利益—本年度預計新臺幣 39,960,000 千元，較上年度預算數增加 22,260,000 千元，主要係預計買賣外匯之兌換收益增加所致。
- (5)信託投資利益—本年度預計新臺幣 10,742,875 千元，較上年度預算數減少 992,362 千元。
- (6)事業投資利益—本年度預計新臺幣 567,601 千元，較上年度預算數減少 67,257 千元，係預計採權益法按投資比率認列之被投資事業—財金資訊公司利益減少所致。
- (7)投資性不動產收入—本年度預計新臺幣 18,228 千元，與上年度預算數相同。
- (8)什項等營業外收入—本年度預計新臺幣 332,549 千元，較上年度預算數增加 62,180 千元，主要係預計造幣、印製兩廠次要產品之盈餘增加所致。

2. 費用各科目

- (1)利息費用—本年度預計新臺幣 93,430,991 千元，較上年度

預算數減少 15,261,510 千元，主要係預計存款營運量減少所致。

(2)手續費用—本年度預計新臺幣 217,490 千元，較上年度預算數減少 19,323 千元。

(3)發行金銀幣成本—本年度預計新臺幣 174,838 千元，較上年度預算數減少 13,566 千元。

(4)發行硬幣費用—本年度預計新臺幣 1,547,271 千元，較上年度預算數減少 265,704 千元，主要係預計發行新幣數量減少所致。

(5)發行鈔券費用—本年度預計新臺幣 3,216,740 千元，較上年度預算數增加 645,835 千元，主要係預計發行新鈔數量增加所致。

(6)各項提存—本年度預計新臺幣 66,660,000 千元，較上年度預算數減少 55,800,000 千元，主要係預計提列兌換損失準備減少所致。

(7)現金運送費—本年度預計新臺幣 22,000 千元，與上年度預算數相同。

(8)業務費用—本年度預計新臺幣 1,555,212 千元，較上年度預算數減少 44,483 千元。

(9)管理費用—本年度預計新臺幣 548,498 千元，較上年度預算數減少 15,331 千元。

(10)投資性不動產費用—本年度預計新臺幣 4,001 千元，較上年度預算數減少 22 千元。

(11)優存超額利息—本年度預計新臺幣 658,524 千元，較上年

度預算數增加 38,696 千元。

(12)什項費用—本年度預計新臺幣 61,851 千元，較上年度預算數減少 2,052 千元。

(13)所得稅費用—本年度預計新臺幣 15,252 千元，較上年度預算數增加 1,761 千元。

(三)員工人數增減原因分析

本年度編列員工人數為中央銀行 828 人、中央造幣廠 288 人、中央印製廠 984 人，合計 2,100 人。員工總數與上年度預計數相同，詳第 67 頁之「員工人數彙計表」。

二、財務狀況分析

(一)資產之組成

本年 12 月 31 日預計資產總額新臺幣 16,325,490,922 千元，較上年底預計數 16,258,356,485 千元，增加 67,134,437 千元，增加率為 0.41%，主要係存放銀行業及非流動金融資產增加所致。資產總額係由下列七項所組成：

- 1.流動資產 1,757,187,790 千元，占資產總額之 10.76%。
- 2.融通 224,836,080 千元，占資產總額之 1.38%。
- 3.基金、投資及長期應收款 14,250,601,881 千元，占資產總額之 87.29%。
- 4.不動產、廠房及設備 11,905,645 千元，占資產總額之 0.07%。
- 5.使用權資產 55,848 千元。
- 6.投資性不動產 172,326 千元。
- 7.無形資產及其他資產 80,731,352 千元，占資產總額之 0.50%。

(二) 負債之狀況

本年 12 月 31 日預計負債總額新臺幣 15,204,121,191 千元，較上年底預計數 15,112,938,836 千元，增加 91,182,355 千元，增加率為 0.60%，主要係銀行業存款及發行券幣增加所致。負債總額係由下列四項所組成：

1. 流動負債 14,995,647,526 千元，占負債及權益總額之 91.85%。
2. 存款 200,708,528 千元，占負債及權益總額之 1.23%。
3. 長期負債 55,000 千元。
4. 其他負債 7,710,137 千元，占負債及權益總額之 0.05%。

(三) 權益之內容

本年 12 月 31 日預計權益總額新臺幣 1,121,369,731 千元，較上年底預計數 1,145,417,649 千元，減少 24,047,918 千元，減少率為 2.10%，主要係累積盈餘繳庫所致。權益總額係由下列五項所組成：

1. 資本 80,000,000 千元，占負債及權益總額之 0.49%。
2. 資本公積 1,734,059 千元，占負債及權益總額之 0.01%。
3. 保留盈餘 1,021,976,251 千元，占負債及權益總額之 6.26%。
4. 累積其他綜合損益 14,464,236 千元，占負債及權益總額之 0.09%。
5. 首次採用國際財務報導準則調整數 3,195,185 千元，占負債及權益總額之 0.02%。

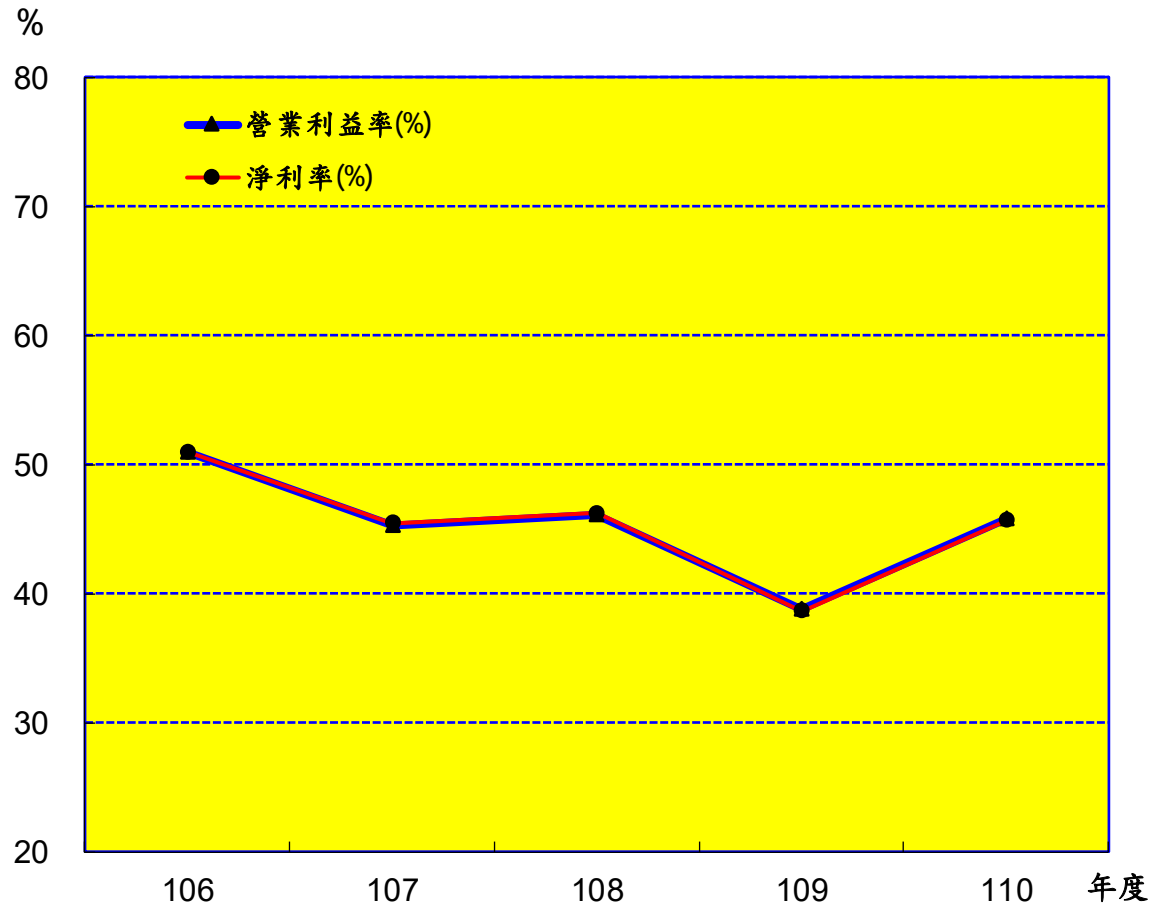
(四)最近 5 年重要財務分析項目及比率

分 析 項 目 \ 年 度		最 近 5 年 度 財 務 分 析				
		106	107	108	109	110
財務結構 %	負債占資產比率 【 負債 / 資產 】	93.54	93.46	93.05	93.52	93.13
	存款占權益比率 【 存款 / 權益 】	1,181.51	1,123.40	1,083.37	1,127.41	1,110.40
償債能力 %	流動比率 【 流動資產 / 流動負債 】	10.46	13.59	12.55	13.36	11.72
	利息保障倍數 【(稅前淨利+利息費用)/利息費用】	406.11	366.15	375.20	238.39	251.06
經營能力	利息費用占年平均存款量比率(%) 【利息費用/年平均存款量】	0.62	0.70	0.68	0.86	0.75
	總資產週轉率(次) 【營業收入/資產總額】	0.0281	0.0301	0.0302	0.0234	0.0189
	員工平均營業收入額(千元) 【營業收入/員工總人數】	221,886	253,628	248,828	185,224	147,089
	員工平均獲利額(千元) 【本期淨利/員工總人數】	113,095	115,370	115,091	71,625	67,202
現金流量	現金流量比率(%) 【營業活動淨現金流量/流動負債】	4.11	3.81	4.73	2.92	1.96

註：106至108年度為審定決算數，109年度為法定預算數。

三、投資報酬分析

(一)最近 5 年營業利益率及淨利率圖表

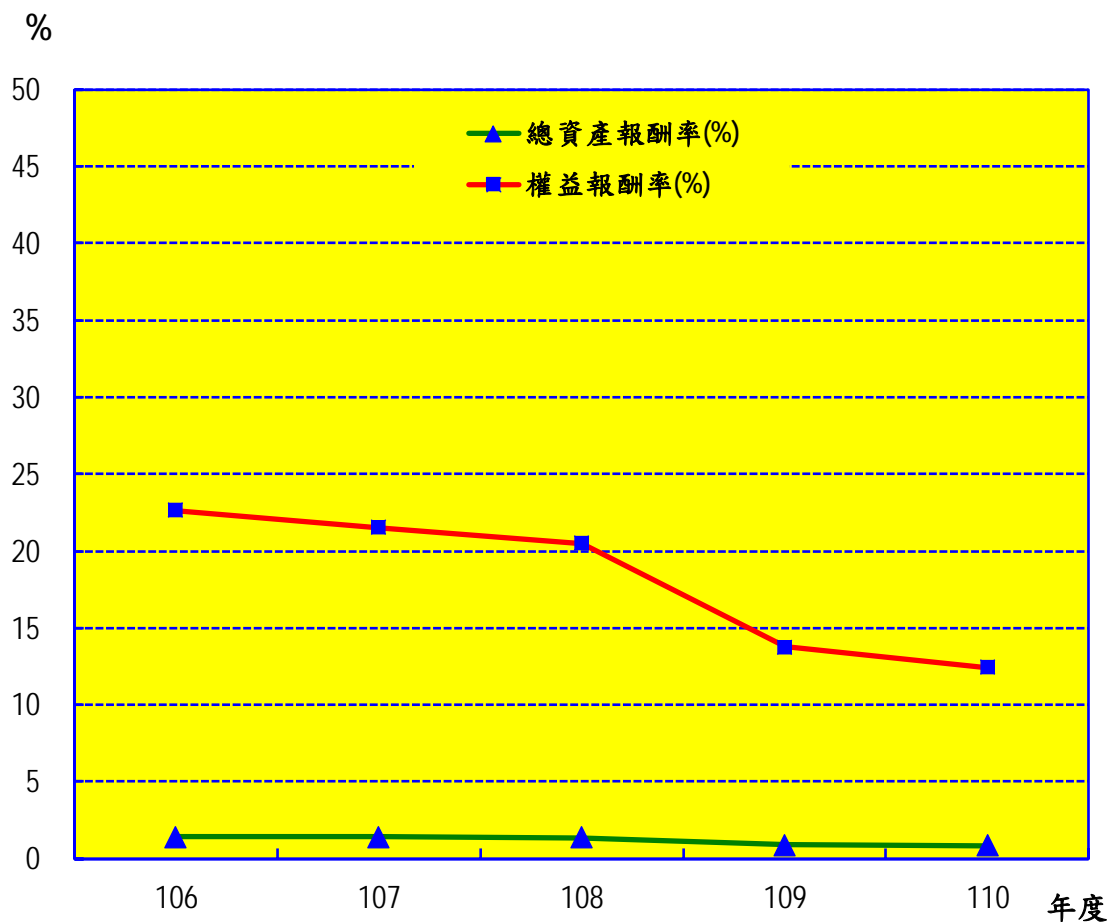


單位：新臺幣千元

項目 \ 年度	106	107	108	109	110
營業利益率(%)	51.00	45.32	46.09	38.78	45.81
營業利益	<u>225,530,588</u>	<u>224,597,648</u>	<u>224,652,760</u>	<u>150,824,110</u>	<u>141,513,782</u>
營業收入	442,219,467	495,590,051	487,453,926	388,971,232	308,886,822
淨利率(%)	50.97	45.49	46.25	38.67	45.69
本期淨利	<u>225,398,683</u>	<u>225,432,117</u>	<u>225,463,565</u>	<u>150,411,462</u>	<u>141,124,931</u>
營業收入	442,219,467	495,590,051	487,453,926	388,971,232	308,886,822

註：106至108年度為審定決算數；109年度為法定預算數。

(二)最近 5 年總資產報酬率及權益報酬率圖表



單位：新臺幣千元

項目 \ 年度	106	107	108	109	110
總資產報酬率(%)	1.41	1.40	1.38	0.91	0.87
本期淨利	225,398,683	225,432,117	225,463,565	150,411,462	141,124,931
平均資產總額	15,945,388,294	16,122,740,982	16,321,518,922	16,595,291,739	16,291,923,704
權益報酬率(%)	22.64	21.51	20.49	13.76	12.45
本期淨利	225,398,683	225,432,117	225,463,565	150,411,462	141,124,931
平均權益總額	995,508,480	1,047,818,668	1,100,167,755	1,092,796,361	1,133,393,690

註：106至108年度為審定決算數，109年度為法定預算數。

四、其他有關說明

經營績效獎金本年度預算編列情形及最近一次發放情形：

- (一) 中央銀行部分，請詳附件一「附 1-28」頁。
- (二) 中央造幣廠部分，請詳附件二「附 2-22」頁。
- (三) 中央印製廠部分，請詳附件三「附 3-21~3-22」頁。

空

白

頁

中央銀行（含中央造幣廠、中央印製廠）

損益預計表

中華民國110年度

單位：新臺幣千元

前年度決算數		科 目		本年度預算數		上年度預算數		比較增減	
金 額	%	名 稱	編 號	金 額	%	金 額	%	金 額	%
487,453,926	100.00	營業收入	41	308,886,822	100.00	388,971,232	100.00	-80,084,410	20.59
486,641,051	99.83	金融保險收入	4103	308,319,221	99.82	388,336,374	99.84	-80,017,153	20.61
398,244,273	81.70	利息收入	410301	257,269,260	83.29	358,544,176	92.18	-101,274,916	28.25
94,689	0.02	手續費收入	410305	114,886	0.04	106,761	0.03	8,125	7.61
229,910	0.05	發行金銀幣收入	410306	232,200	0.08	250,200	0.06	-18,000	7.19
14,617	-	透過損益按公允價值 衡量之金融資產利益	410342						
75,401,746	15.47	外幣兌換利益	410353	39,960,000	12.94	17,700,000	4.55	22,260,000	125.76
12,655,817	2.60	信託投資利益	410355	10,742,875	3.48	11,735,237	3.02	-992,362	8.46
812,875	0.17	事業投資利益	4106	567,601	0.18	634,858	0.16	-67,257	10.59
812,875	0.17	事業投資利益	410601	567,601	0.18	634,858	0.16	-67,257	10.59
260,776,573	53.50	營業成本	51	165,269,330	53.50	235,983,598	60.67	-70,714,268	29.97
260,776,573	53.50	金融保險成本	5103	165,269,330	53.50	235,983,598	60.67	-70,714,268	29.97
81,952,448	16.81	利息費用	510301	93,430,991	30.25	108,692,501	27.94	-15,261,510	14.04
217,778	0.04	手續費用	510305	217,490	0.07	236,813	0.06	-19,323	8.16
124,411	0.03	發行金銀幣成本	510306	174,838	0.06	188,404	0.05	-13,566	7.20
1,336,649	0.27	發行硬幣費用	510309	1,547,271	0.50	1,812,975	0.47	-265,704	14.66
2,863,939	0.59	發行鈔券費用	510310	3,216,740	1.04	2,570,905	0.66	645,835	25.12
174,259,771	35.75	各項提存	510311	66,660,000	21.58	122,460,000	31.48	-55,800,000	45.57
21,576	-	現金運送費	510312	22,000	0.01	22,000	0.01	0	
226,677,353	46.50	營業毛利（毛損）	61	143,617,492	46.50	152,987,634	39.33	-9,370,142	6.12
2,024,593	0.42	營業費用	52	2,103,710	0.68	2,163,524	0.56	-59,814	2.76
1,513,379	0.31	業務費用	5202	1,555,212	0.50	1,599,695	0.41	-44,483	2.78
1,513,379	0.31	業務費用	520201	1,555,212	0.50	1,599,695	0.41	-44,483	2.78
511,214	0.10	管理費用	5203	548,498	0.18	563,829	0.14	-15,331	2.72
511,214	0.10	管理費用	520301	548,498	0.18	563,829	0.14	-15,331	2.72
224,652,760	46.09	營業利益（損失）	62	141,513,782	45.81	150,824,110	38.78	-9,310,328	6.17
1,522,973	0.31	營業外收入	49	350,777	0.11	288,597	0.07	62,180	21.55
1,522,973	0.31	其他營業外收入	4998	350,777	0.11	288,597	0.07	62,180	21.55
18,228	-	投資性不動產收入	499801	18,228	0.01	18,228	-	0	
10,217	-	賠償收入	499802	1,175	-	1,175	-	0	

中央銀行（含中央造幣廠、中央印製廠）

損益預計表

中華民國110年度

單位：新臺幣千元

前年度決算數		科 目		本年度預算數		上年度預算數		比較增減	
金 額	%	名 稱	編 號	金 額	%	金 額	%	金 額	%
6,151	-	利息收入	499804	1,506	-	3,790	-	-2,284	60.26
1,488,377	0.31	什項收入	499898	329,868	0.11	265,404	0.07	64,464	24.29
639,751	0.13	營業外費用	59	724,376	0.23	687,754	0.18	36,622	5.32
639,751	0.13	其他營業外費用	5998	724,376	0.23	687,754	0.18	36,622	5.32
3,871	-	投資性不動產費用	599801	4,001	-	4,023	-	-22	0.55
583,985	0.12	優存超額利息	599807	658,524	0.21	619,828	0.16	38,696	6.24
51,896	0.01	什項費用	599898	61,851	0.02	63,903	0.02	-2,052	3.21
883,221	0.18	營業外利益（損失）	63	-373,599	-0.12	-399,157	-0.10	25,558	6.40
225,535,982	46.27	稅前淨利（淨損）	64	141,140,183	45.69	150,424,953	38.67	-9,284,770	6.17
72,417	0.01	所得稅費用（利益）	65	15,252	-	13,491	-	1,761	13.05
72,417	0.01	所得稅費用（利益）	6501	15,252	-	13,491	-	1,761	13.05
72,417	0.01	所得稅費用（利益）	650101	15,252	-	13,491	-	1,761	13.05
225,463,565	46.25	繼續營業單位本期淨利（淨損）	66	141,124,931	45.69	150,411,462	38.67	-9,286,531	6.17
225,463,565	46.25	本期淨利（淨損）	68	141,124,931	45.69	150,411,462	38.67	-9,286,531	6.17

註：1.本表係與轉投資事業中央造幣廠、中央印製廠以合併報表方式編製。

2.前年度決算數為審定決算數；上年度預算數為法定預算數。

中央銀行（含中央造幣廠、中央印製廠）

損益預計表說明

中華民國110年度

一、損益說明：

- (一)金融保險收入-參見第38~39頁「金融保險收入明細表」。
 (二)金融保險成本-參見第41頁「金融保險成本明細表」。
 (三)業務費用-參見第42~43頁「業務費用明細表」。
 (四)管理費用-參見第44~45頁「管理費用明細表」。
 (五)營業外收入-參見第40頁「營業外收入明細表」。
 (六)營業外費用-參見第46~47頁「營業外費用明細表」。

二、其他綜合損益說明：

單位：新臺幣千元

前年度 決算數	科 目	本年度 預算數	上年度 預算數
-26,995	不重分類至損益之項目（稅後淨額）	0	0
-162,981	確定福利計畫之再衡量數	0	0
169,654	事業投資之其他綜合損益－不重分類至損益之項目	0	0
-33,668	透過其他綜合損益按公允價值衡量之權益工具投資損益	0	0
-26,995	本期其他綜合損益（稅後淨額）	0	0

中央銀行（含中央造幣廠、中央印製廠）

盈虧撥補預計表

中華民國110年度

單位：新臺幣千元

項 目		預 算 數	說 明
名 稱	編 號		
盈餘之部	81	193,424,931	
本期淨利	8101	141,124,931	
累積盈餘	8102	52,300,000	
分配之部	82	193,424,931	
中央政府所得者	8201	165,172,849	
股（官）息紅利	820101	165,172,849	官息紅利包括： 1.屬本期淨利繳庫部分112,872,849千元。 2.奉核定以前年度累積盈餘保留至本年度 繳庫部分52,300,000千元。
留存事業機關者	8207	28,252,082	
法定公積	820703	28,224,986	按本期淨利提列20%。
特別公積	820704	27,096	按本行發行金銀紀念幣盈餘提列。

中央銀行（含中央造幣廠、中央印製廠）

現金流量預計表

中華民國110年度

單位：新臺幣千元

項 目		預 算 數	說 明
名 稱	編號		
營業活動之現金流量	90		
繼續營業單位稅前淨利（淨損）	9001	141,140,183	
稅前淨利（淨損）	9003	141,140,183	
利息股利之調整	9004	-163,838,805	
未計利息股利之稅前淨利（淨損）	9005	-22,698,622	
調整項目	9006	119,452,574	
未計利息股利之現金流入（流出）	9007	96,753,952	
收取利息	9008	287,893,219	
支付利息	9010	-90,954,315	
退還（支付）所得稅	9012	-13,312	
營業活動之淨現金流入（流出）	91	293,679,544	
投資活動之現金流量	92		
減少投資	9202	454,776,557	按攤銷後成本衡量之金融資產-非流動減少。
減少基金及長期應收款	9204	15,000	長期應收款減少。
無形資產及其他資產淨減（淨增）	9209	-51,705	無形資產增加。
收取股利	9211	463,536	收取轉投資事業之股息紅利。
增加投資	9213	-593,678,631	按攤銷後成本衡量之金融資產-非流動增加。
增加不動產、廠房及設備	9216	-518,271	請詳「固定資產建設改良擴充明細表」（不含使用權資產部分）。
投資活動之淨現金流入（流出）	93	-138,993,514	
籌資活動之現金流量	94		
流動金融負債淨增（淨減）	9402	-11,420,000	附買回票券及債券負債減少。
發放現金股利	9414	-165,172,849	繳付110年度官息紅利。
其他籌資活動之現金流出	9415	-42,480	租賃負債減少。
籌資活動之淨現金流入（流出）	95	-176,635,329	
匯率影響數	96	39,960,000	預計買賣外匯及換匯交易發生之外幣兌換利益。
現金及約當現金之淨增（淨減）	97	18,010,701	
期初現金及約當現金	98	1,466,967,351	1.現金1,443,990千元。 2.自存款日起3個月內到期之存放銀行業1,465,523,361千元。
期末現金及約當現金	99	1,484,978,052	1.現金1,371,627千元。 2.自存款日起3個月內到期之存放銀行業1,483,606,425千元。

註：1.本表係與轉投資事業中央造幣廠、中央印製廠以合併報表方式編製。

2.本表係採現金及約當現金基礎，包括現金、自存款日起3個月內到期之存放銀行業及自投資日起3個月內到期或清償之債權證券。

3.本表「調整項目」欄所列，包括預期信用損益及評價損益、提存各項準備、折舊及減損、攤銷、外幣兌換損失（利益）、其他、融通淨減（淨增）、流動資產淨減（淨增）、存匯款淨增（淨減）及流動負債淨增（淨減）。

空

白

頁

空

白

頁

中央銀行（含中央造
金融保險
中華民國

科 目 及 營 運 項 目		新 臺 幣 部 分		
名 稱	編 號	營運量	利(費)率	營運值
利息收入	410301	19,128,715	0.17%	33,466
存放息	41030101	16,900,000		
外匯融通息	41030108			
放款融通息	41030111	1,000,000	1.85%	18,500
附賣回票券及債券投資息	41030114	1,000,000	0.30%	3,000
擔保透支息	41030119	228,715	1.85%	4,231
按攤銷後成本衡量之金融資產-非流動息	41030122			
雜項息	41030198			7,735
手續費收入	410305			114,886
託辦手續費	41030501			87,614
雜項手續費	41030598			27,272
發行金銀幣收入	410306			232,200
外幣兌換利益	410353			39,960,000
信託投資利益	410355			
合 計				40,340,552

註：1.營運量包括計息與不計息部分。2.利(費)率係營運值除以營運量之平均收益率。

幣廠、中央印製廠)

收入明細表

110年度

單位：新臺幣千元

外 幣 部 分					合 計		
營運量 (美金千元)	利(費)率	營運原幣值 (美金千元)	折合率	折合新臺幣	營運量	加權平均 利(費)率	營運值
489,491,752	1.75%	8,560,259	30.05	257,235,794	14,728,355,867	1.75%	257,269,260
42,300,000	1.16%	490,172	30.05	14,729,667	1,288,015,000	1.14%	14,729,667
7,191,752	0.60%	43,505	30.05	1,307,332	216,112,152	0.60%	1,307,332
					1,000,000	1.85%	18,500
					1,000,000	0.30%	3,000
					228,715	1.85%	4,231
440,000,000	1.82%	8,026,582	30.05	241,198,795	13,222,000,000	1.82%	241,198,795
							7,735
							114,886
							87,614
							27,272
							232,200
							39,960,000
14,300,000	2.50%	357,500	30.05	10,742,875	429,715,000	2.50%	10,742,875
503,791,752	1.77%	8,917,759		267,978,669			308,319,221

3.外幣部分係各項外幣先折合美金，再依美金折合新臺幣編列；本行外幣資產營運量預計總數約合美金5,038億元。

中央銀行（含中央造幣廠、中央印製廠）

營業外收入明細表

中華民國110年度

單位：新臺幣千元

科 目		新 臺 幣 部 分	外 幣 部 分				合 計	說 明
名 稱	編號		幣名	原幣金額	折合率	折合新臺幣		
其他營業外收入	4998	350,777					350,777	
投資性不動產收入	499801	18,228					18,228	係中央銀行房地 租金收入。
賠償收入	499802	1,175					1,175	係中央印製廠預 估對廠商之罰款 收入。
利息收入	499804	1,506					1,506	係中央造幣廠及 中央印製廠預估 其存放於國內銀 行存款之利息收 入。
什項收入	499898	329,868					329,868	包括： 1. 中央造幣廠 及中央印製 廠預估其鑄 印次要產品 產銷之盈餘 167,782千 元。 2. 台糖股利收 入 139,263千 元。 3. 出售鎔燬作 廢幣合金料 收入12,000 千元。 4. 特殊號碼鈔 券拍賣收入 4,000千元。 5. 員工停車場 使用費、出 售報廢品及 員工宿舍租 金等收入 6,823千元。
合 計		350,777					350,777	

中央銀行（含中央造幣廠、中央印製廠）

金融保險成本明細表

中華民國110年度

單位：新臺幣千元

前年度 決算數	上年度 預算數	科 目		本年度預算數		
		名 稱	編號	合計	固定	變動
81,952,448	108,692,501	利息費用	510301	93,430,991		93,430,991
81,952,448	108,692,501	租金與利息	5103014	93,430,991		93,430,991
81,952,448	108,692,501	利息	51030146	93,430,991		93,430,991
217,778	236,813	手續費用	510305	217,490		217,490
217,778	236,813	服務費用	5103052	217,490		217,490
217,778	236,813	棧儲、包裝、代理及加工費	51030527	217,490		217,490
124,411	188,404	發行金銀幣成本	510306	174,838		174,838
124,411	188,404	折舊及攤銷	5103065	174,838		174,838
124,411	188,404	攤銷	51030658	174,838		174,838
1,336,649	1,812,975	發行硬幣費用	510309	1,547,271		1,547,271
1,336,649	1,812,975	折舊及攤銷	5103095	1,547,271		1,547,271
1,336,649	1,812,975	攤銷	51030958	1,547,271		1,547,271
2,863,939	2,570,905	發行鈔券費用	510310	3,216,740		3,216,740
2,863,939	2,570,905	折舊及攤銷	5103105	3,216,740		3,216,740
2,863,939	2,570,905	攤銷	51031058	3,216,740		3,216,740
174,259,771	122,460,000	各項提存	510311	66,660,000		66,660,000
174,259,771	122,460,000	損失與賠償給付	5103118	66,660,000		66,660,000
174,259,771	122,460,000	各項損失	51031181	66,660,000		66,660,000
21,576	22,000	現金運送費	510312	22,000		22,000
21,576	22,000	服務費用	5103122	22,000		22,000
21,576	22,000	旅運費	51031223	22,000		22,000
260,776,573	235,983,598	總 計		165,269,330		165,269,330

註：本年度預算數政策宣導經費編列情形：

- 1.銷售「生肖紀念套幣」報紙刊登公告費50千元，帳列「發行金銀幣成本」。
- 2.硬幣增值電子票證媒體刊登宣導費500千元，帳列「發行硬幣費用」。
- 3.春節新鈔兌換事宜等報紙刊登公告費及愛惜鈔券宣導費計1,000千元，帳列「發行鈔券費用」。
- 4.銷售「新臺幣硬幣組合-臺灣國家公園篇」媒體刊登公告費50千元，帳列「什項收入」之減項(非本行主要業務，收支係以淨額列示)。

中央銀行（含中央造幣廠、中央印製廠）

業務費用明細表

中華民國110年度

單位：新臺幣千元

前年度 決算數	上年度 預算數	科 目		本年度預算數		
		名 稱	編號	合計	固定	變動
1,053,058	1,123,482	用人費用	5202011	1,117,992	924,016	193,976
576,007	671,215	正式員額薪資	52020111	664,752	664,752	
43,302	61,166	超時工作報酬	52020113	60,667		60,667
13,743	17,819	津貼	52020114	17,828	17,828	
203,377	167,565	獎金	52020115	167,877	105,028	62,849
74,688	78,417	退休及卹償金	52020116	84,620	84,620	
141,935	127,290	福利費	52020118	122,238	51,778	70,460
6	10	提繳費	52020119	10	10	
198,411	210,398	服務費用	5202012	186,884	6,201	180,683
13,403	13,759	水電費	52020121	13,403	386	13,017
14,128	14,783	郵電費	52020122	15,448		15,448
14,078	14,994	旅運費	52020123	18,879		18,879
11,531	14,272	印刷裝訂與廣告費	52020124	13,672		13,672
81,626	84,422	修理保養與保固費	52020125	46,315		46,315
3,878	4,626	保險費	52020126	4,255	4,255	
954	1,194	棧儲、包裝、代理及加工費	52020127	1,232		1,232
51,850	55,241	專業服務費	52020128	66,573	1,560	65,013
6,964	7,107	公共關係費	52020129	7,107		7,107
23,442	13,996	材料及用品費	5202013	14,128	5,955	8,173
387	760	使用材料費	52020131	629		629
23,055	13,236	用品消耗	52020132	13,499	5,955	7,544
104,849	115,569	租金與利息	5202014	103,817	650	103,167
80		交通及運輸設備租金	52020144			
103,546	114,827	什項設備租金	52020145	103,167		103,167
1,223	742	利息	52020146	650	650	
123,239	122,563	折舊及攤銷	5202015	118,318	118,318	
27,408	27,408	房屋折舊	52020152	27,408	27,408	
32,207	33,485	機械及設備折舊	52020153	29,716	29,716	
365	379	交通及運輸設備折舊	52020154	378	378	
31,149	30,432	什項設備折舊	52020155	26,570	26,570	

中央銀行（含中央造幣廠、中央印製廠）

業務費用明細表

中華民國110年度

單位：新臺幣千元

前年度 決算數	上年度 預算數	科 目		本年度預算數		
		名 稱	編號	合計	固定	變動
16,378	15,869	使用權資產及租賃權益改良折舊	52020156	16,387	16,387	
15,732	14,990	攤銷	52020158	17,859	17,859	
1,688	2,107	稅捐與規費	5202016	2,205	2,205	
147	167	消費與行為稅	52020165	147	147	
1,271	1,789	特別稅課	52020166	1,788	1,788	
270	151	規費	52020167	270	270	
8,693	11,580	會費、捐助與分攤	5202017	11,868	11,868	
6,000	8,237	會費	52020171	8,431	8,431	
674	762	捐助	52020172	757	757	
2,020	2,581	分攤	52020173	2,680	2,680	
1,513,379	1,599,695	總 計		1,555,212	1,069,213	485,999

中央銀行（含中央造幣廠、中央印製廠）

管理費用明細表

中華民國110年度

單位：新臺幣千元

前年度 決算數	上年度 預算數	科 目		本年度預算數		
		名 稱	編號	合計	固定	變動
427,654	465,860	用人費用	5203011	466,601	409,940	56,661
260,741	301,282	正式員額薪資	52030111	299,579	299,579	
25,148	28,695	超時工作報酬	52030113	28,428		28,428
180	180	津貼	52030114	180	180	
91,073	75,356	獎金	52030115	75,388	47,155	28,233
34,751	37,011	退休及卹償金	52030116	39,838	39,838	
15,763	23,336	福利費	52030118	23,188	23,188	
39,010	49,031	服務費用	5203012	36,233	1,216	35,017
3,054	3,131	水電費	52030121	3,054	1	3,053
1,555	1,633	郵電費	52030122	1,555		1,555
1,219	1,551	旅運費	52030123	1,475	8	1,467
2,262	1,256	印刷裝訂與廣告費	52030124	1,282		1,282
16,229	26,975	修理保養與保固費	52030125	15,147		15,147
1,097	1,318	保險費	52030126	1,207	1,207	
1,242	1,300	棧儲、包裝、代理及加工費	52030127	100		100
11,671	10,953	專業服務費	52030128	11,499		11,499
682	914	公共關係費	52030129	914		914
7,161	4,307	材料及用品費	5203013	4,319	3,795	524
37		使用材料費	52030131			
7,124	4,307	用品消耗	52030132	4,319	3,795	524
333	327	租金與利息	5203014	360	10	350
305	321	什項設備租金	52030145	350		350
28	6	利息	52030142	10	10	
36,863	44,110	折舊及攤銷	5203015	40,790	40,790	
5,392	5,392	房屋折舊	52030152	5,392	5,392	
18,655	23,777	機械及設備折舊	52030153	18,036	18,036	
3,240	3,908	交通及運輸設備折舊	52030154	4,766	4,766	
6,193	6,039	什項設備折舊	52030155	6,327	6,327	
1,479	1,486	使用權資產及租賃權益改良折舊	52030156	1,482	1,482	
1,905	3,508	攤銷	52030158	4,787	4,787	

中央銀行（含中央造幣廠、中央印製廠）

管理費用明細表

中華民國110年度

單位：新臺幣千元

前年度 決算數	上年度 預算數	科 目		本年度預算數		
		名 稱	編號	合計	固定	變動
121	124	稅捐與規費	5203016	121	121	
46	64	消費與行為稅	52030165	46	46	
75	60	規費	52030167	75	75	
72	70	會費、捐助與分攤	5203017	74	74	
72	70	會費	52030171	74	74	
511,214	563,829	總 計		548,498	455,946	92,552

中央銀行（含中央造幣廠、中央印製廠）

營業外費用明細表

中華民國110年度

單位：新臺幣千元

前年度 決算數	上年度 預算數	科 目		本年度預算數		
		名 稱	編號	合計	固定	變動
639,751	687,754	其他營業外費用	5998	724,376	47,344	677,032
3,871	4,023	投資性不動產費用	599801	4,001	4,001	
198	238	服務費用	5998012	224	224	
198	238	保險費	59980126	224	224	
2,623	2,623	折舊及攤銷	5998015	2,623	2,623	
2,623	2,623	其他折舊性資產折舊	59980157	2,623	2,623	
1,049	1,162	稅捐與規費	5998016	1,154	1,154	
573	630	土地稅	59980162	630	630	
476	532	房屋稅	59980164	524	524	
583,985	619,828	優存超額利息	599807	658,524		658,524
583,985	619,828	租金與利息	5998074	658,524		658,524
583,985	619,828	利息	59980746	658,524		658,524
51,896	63,903	什項費用	599898	61,851	43,343	18,508
34,315	42,855	用人費用	5998981	40,904	40,012	892
34,315	42,855	福利費	59989818	40,904	40,012	892
5,412	6,738	服務費用	5998982	6,638	700	5,938
365	700	修理保養與保固費	59989825	700	700	
5,047	6,038	公共關係費	59989829	5,938		5,938
754	1,841	材料及用品費	5998983	1,841	1,841	
48	53	使用材料費	59989831	53	53	
706	1,788	用品消耗	59989832	1,788	1,788	
205	255	會費、捐助與分攤	5998987	255	255	
5	5	會費	59989871	5	5	
200	250	分攤	59989873	250	250	
-		損失與賠償給付	5998988			
-		各項損失	59989881			
11,210	12,214	其他	5998989	12,213	535	11,678

中央銀行（含中央造幣廠、中央印製廠）

營業外費用明細表

中華民國110年度

單位：新臺幣千元

前年度 決算數	上年度 預算數	科 目		本年度預算數		
		名 稱	編號	合計	固定	變動
11,210	12,214	其他費用	59989891	12,213	535	11,678
639,751	687,754	總 計		724,376	47,344	677,032

中央銀行（含中央造
固定資產建設改

中華民國

項 目		不 動 產 、 廠 房					
名 稱	編 號	土 地	土地改良物	房屋及建築	機械及設備	交通及運輸 設 備	什項設備
一般建築及設備計畫	952				492,622	20,200	5,449
分年性項目	9521				401,212		
一次性項目	9522				91,410	20,200	5,449
合 計					492,622	20,200	5,449

項 目		自 有 資 金					金	
名 稱	編 號	營 運 資 金	出售不適 用資產	增資	其他	小計		
						金額	%	
一般建築及設備計畫	952	536,091				536,091	100.00	
分年性項目	9521	401,212				401,212	100.00	
一次性項目	9522	134,879				134,879	100.00	
合 計		536,091				536,091	100.00	

中央銀行（含中央造
固定資產建設改良擴充

中華民國

項 目		全 部					
		資 金 來 源					外借資金
名 稱	編 號	投資總額	自 有 資 金			其他	
			營運資金	出售不適 用資產	增資		
一般建築及設備計畫	952	706,809	706,809				
分年性項目	9521	571,930	571,930				
一次性項目	9522	134,879	134,879				

註：有關分年性項目明細，請詳第83頁之「一般建築及設備計畫之分年性項目明細表」。

幣廠、中央印製廠)

計畫預期進度明細表

110年度

單位：新臺幣千元

計 畫					預 算 數			
目標能量	進度起迄年月	資金成本率	現值報酬率	收回年限	本年度		截至本年度累計	
					金額	占全部計畫%	金額	占全部計畫%
	註 110.01- 110.12				536,091	75.85	696,529	98.55
					401,212	70.15	561,650	98.20
					134,879	100.00	134,879	100.00
					536,091	75.85	696,529	98.55

中央銀行（含中央造幣廠、中央印製廠）

資產折舊明細表

中華民國110年度

單位：新臺幣千元

項 目	不動產、廠房及設備					使用權 資 產	投資性 不動產	合 計
	土 地 改良物	房屋及 建 築	機械及 設 備	交 通 及 運輸設備	什 項 設 備			
前年度決算資產原值	63,075	2,764,184	6,123,898	163,228	754,671	71,797	144,268	10,085,121
上年度預計增減資產原值	19,092	27,835	768,673	6,436	30,296	47,850		900,182
本年度預計增減資產原值			567,992	7,340	3,430	3,034		581,796
資產重估增值額		5,697						5,697
累計減損數								
本年度資產總額	82,167	2,797,716	7,460,563	177,004	788,397	122,681	144,268	11,572,796
折舊方法	直線法	直線法	直線法	直線法	直線法	直線法	直線法	
折舊率								
本年度應提折舊								
製造費用	2,130	11,926	330,096	7,399	12,776	26,401		390,728
加工費用		2,300	9,000		2,000			13,300
業務費用		27,408	29,716	378	26,670	16,387		100,559
管理費用		9,037	19,376	5,086	7,402	1,482		42,383
投資性不動產費用							2,623	2,623
合計	2,130	50,671	388,188	12,863	48,848	44,270	2,623	549,593

註：預計增減資產原值係扣除變賣、報廢等後之淨額，加計上年度購建中固定資產轉列數。

中央銀行（含中央造幣廠、中央印製廠）

資產報廢明細表

中華民國110年度

單位：新臺幣千元

科 目		帳 面 價 值				殘餘價值	報廢損失
名 稱	編 號	成 本 或 重 估 價 值	已提折舊額	減損調整數	淨 額		
不動產、廠房及設備		70,997	70,997		0		
機械及設備	946030	56,118	56,118		0		
交通及運輸設備	946040	12,860	12,860		0		
什項設備	946050	2,019	2,019		0		
合 計		70,997	70,997		0		

[illegible]

註：表內對各事業之轉投資，係採權益法處理。

中央銀行（含中央造幣廠、中央印製廠）

資本增減與股額明細表

中華民國110年度

單位：新臺幣千元

項 目		期初資本額		本年度增減額		期 末 資 本 額				
名 稱	編號	實 收 資 本	預 收 資 本	現金	轉帳	實 收 資 本				預收資本
						股數	每股金額(元)	金額	%	
中央政府資本	942010	80,000,000						80,000,000	100.00	

中央銀行（含中央造幣廠、中央印製廠）

資產負債預計表

中華民國110年12月31日

單位：新臺幣千元

108年12月31日 實 際 數	科 目		110年12月31日 預 計 數	109年12月31日 預 計 數	比較增減 (－) 數
	名 稱	編號			
16,161,230,984	資產	1	16,325,490,922	16,258,356,485	67,134,437
1,854,131,957	流動資產	11	1,757,187,790	1,742,162,874	15,024,916
3,500,128	現金	1101	1,371,627	1,443,990	-72,363
114,043	庫存現金	110101	120,530	115,933	4,597
1,514,689	銀行存款	110102	1,100,406	1,155,274	-54,868
17,786	零用金及週轉金	110104	17,865	17,865	0
53,611	待交換票據	110105	132,826	154,918	-22,092
1,800,000	庫存外幣	110106			
1,566,422,091	存放銀行業	1102	1,476,599,661	1,458,697,138	17,902,523
1,582,109,213	存放銀行業	110201	1,491,376,425	1,473,293,361	18,083,064
15,687,121	備抵損失－存放銀行業	110202	14,776,764	14,596,223	180,541
400,000	流動金融資產	1104			
400,000	其他金融資產－流動	110498			
126,378,035	應收款項	1105	120,978,997	123,793,790	-2,814,793
48,145	應收帳款	110504	18,182	18,272	-90
1,414,270	應收收益	110511	1,917,162	1,918,690	-1,528
14,109	備抵損失－應收收益	110512	19,169	19,169	0
70,569,365	應收利息	110515	68,509,316	69,529,695	-1,020,379
705,692	備抵損失－應收利息	110516	685,091	695,295	-10,204
55,066,057	其他應收款	110598	51,238,597	53,041,597	-1,803,000
153,461,295	黃金與白銀	1107	153,461,295	153,461,295	0
153,461,295	黃金與白銀	110701	153,461,295	153,461,295	0
2,774,947	存貨	1108	3,273,064	3,266,281	6,783
838,569	在製品	110805	1,094,545	1,094,545	0
10,604	製成品	110806	77,550	77,550	0
1,829,684	原料	110816	1,926,457	1,920,274	6,183
123,340	物料	110817	198,350	197,650	700
136	燃料	110818	210	310	-100
163	在途材料	110819	3,500	3,500	0
27,548	備抵存貨跌價	110821	27,548	27,548	0
1,059,533	預付款項	1111	1,367,129	1,364,113	3,016

中央銀行（含中央造幣廠、中央印製廠）

資產負債預計表

中華民國110年12月31日

單位：新臺幣千元

108年12月31日 實 際 數	科 目		110年12月31日 預 計 數	109年12月31日 預 計 數	比較增減 (－) 數
	名 稱	編號			
173,037	預付貨款	111101	510,000	500,000	10,000
3,216	用品盤存	111102	4,550	4,950	-400
6,482	預付費用	111103	7,327	7,427	-100
588,133	預付發行券幣材料費	111104	588,133	588,133	0
48,203	留抵稅額	111107	20,500	20,500	0
240,462	其他預付款	111198	236,619	243,103	-6,484
10	短期墊款	1112	100	350	-250
10	短期墊款	111201	100	350	-250
135,917	待出售非流動資產	1113	135,917	135,917	0
135,917	委託處分資產	111301	135,917	135,917	0
222,541,700	融通	12	224,836,080	225,844,615	-1,008,535
222,541,700	銀行業融通	1208	224,836,080	225,844,615	-1,008,535
224,789,596	銀行業外匯融通	120804	227,107,152	228,125,874	-1,018,722
2,247,896	備抵損失－銀行業融通	120807	2,271,072	2,281,259	-10,187
14,046,496,679	基金、投資及長期應收款	13	14,250,601,881	14,130,469,791	120,132,090
13,573,933,045	非流動金融資產	1302	13,778,000,000	13,668,700,000	109,300,000
13,573,933,045	按攤銷後成本衡量之金融資產－非流動	130224	13,778,000,000	13,668,700,000	109,300,000
10,385,770	事業投資	1303	10,661,158	10,557,093	104,065
7,370,877	事業投資	130301	7,370,877	7,370,877	0
3,014,893	事業投資權益調整	130302	3,290,281	3,186,216	104,065
462,135,930	其他長期投資	1304	461,930,823	451,187,948	10,742,875
462,135,930	長期信託投資	130401	461,930,823	451,187,948	10,742,875
41,933	長期應收款項	1305	9,900	24,750	-14,850
42,357	長期應收款	130504	10,000	25,000	-15,000
424	備抵損失－長期應收款	130505	100	250	-150
11,511,885	不動產、廠房及設備	14	11,905,645	11,890,074	15,571
8,878,766	土地	1401	8,878,766	8,878,766	0
675,801	土地	140101	675,802	675,802	0
8,202,965	重估增值－土地	140102	8,202,964	8,202,964	0
306	土地改良物	1402	15,582	17,712	-2,130
63,075	土地改良物	140201	82,167	82,167	0

中央銀行（含中央造幣廠、中央印製廠）

資產負債預計表

中華民國110年12月31日

單位：新臺幣千元

108年12月31日 實 際 數	科 目		110年12月31日 預 計 數	109年12月31日 預 計 數	比較增減 (－) 數
	名 稱	編號			
62,769	累計折舊－土地改良物	140204	66,585	64,455	2,130
925,865	房屋及建築	1403	850,270	900,941	-50,671
2,764,184	房屋及建築	140301	2,792,019	2,792,019	0
5,697	重估增值－房屋及建築	140302	5,697	5,697	0
1,844,016	累計折舊－房屋及建築	140304	1,947,446	1,896,775	50,671
1,107,608	機械及設備	1404	1,895,376	1,659,454	235,922
6,123,898	機械及設備	140401	7,460,563	6,892,571	567,992
5,016,290	累計折舊－機械及設備	140404	5,565,187	5,233,117	332,070
31,188	交通及運輸設備	1405	40,990	33,653	7,337
163,228	交通及運輸設備	140501	177,004	169,664	7,340
132,039	累計折舊－交通及運輸設備	140504	136,014	136,011	3
256,306	什項設備	1406	195,711	239,110	-43,399
754,671	什項設備	140601	788,397	784,967	3,430
498,365	累計折舊－什項設備	140604	592,686	545,857	46,829
311,847	購建中固定資產	1408	28,950	160,438	-131,488
3,254	未完工程	140801			
308,593	訂購機件	140804	28,950	160,438	-131,488
53,941	使用權資產	15	55,848	82,298	-26,450
53,941	使用權資產	1501	55,848	82,298	-26,450
71,797	使用權資產	150101	122,681	119,647	3,034
17,857	累計折舊－使用權資產	150102	66,833	37,349	29,484
177,573	投資性不動產	16	172,326	174,949	-2,623
125,870	投資性不動產－土地	1601	125,870	125,870	0
47,523	投資性不動產－土地	160101	47,523	47,523	0
78,347	重估增值－投資性不動產（土地）	160102	78,347	78,347	0
51,703	投資性不動產－房屋及建築	1603	46,456	49,079	-2,623
144,268	投資性不動產－房屋及建築	160301	144,268	144,268	0
92,566	累計折舊－投資性不動產（房屋及建築）	160304	97,812	95,189	2,623
79,999	無形資產	17	97,943	85,164	12,779
79,999	無形資產	1701	97,943	85,164	12,779
8	商標權	170101	7	8	-1

中央銀行（含中央造幣廠、中央印製廠）

資產負債預計表

中華民國110年12月31日

單位：新臺幣千元

108年12月31日 實 際 數	科 目		110年12月31日 預 計 數	109年12月31日 預 計 數	比較增減 (－) 數
	名 稱	編號			
950	專利權	170102	947	960	-13
3	特許權	170103		1	-1
79,038	電腦軟體	170105	96,989	84,195	12,794
26,237,252	其他資產	19	80,633,409	147,646,720	-67,013,311
25,061,718	遞延資產	1902	79,442,237	146,464,611	-67,022,374
1,175,533	什項資產	1997	1,191,172	1,182,109	9,063
724	催收款項	199702	724	724	0
724	備抵損失－催收款項	199705	724	724	0
2,181	暫付及待結轉帳項	199708	2,181	2,181	0
74,177	代管資產	199714	74,177	74,177	0
1,026,631	應收代管負債	199716	1,046,105	1,037,042	9,063
20,848	存出保證金	199721	16,709	16,709	0
51,697	存出保證品	199723	52,000	52,000	0
16,161,230,984	合 計		16,325,490,922	16,258,356,485	67,134,437

中央銀行（含中央造幣廠、中央印製廠）

資產負債預計表

中華民國110年12月31日

單位：新臺幣千元

108年12月31日 實 際 數	科 目		110年12月31日 預 計 數	109年12月31日 預 計 數	比較增減 (－) 數
	名 稱	編號			
15,038,424,777	負債	2	15,204,121,191	15,112,938,836	91,182,355
14,770,342,909	流動負債	21	14,995,647,526	14,882,449,495	113,198,031
11,916,488,781	銀行業存款	2103	12,250,673,644	12,163,081,145	87,592,499
1,861,049,425	銀行業存款	210301	1,880,810,707	1,872,337,869	8,472,838
7,857,930,000	銀行業定期存款	210304	8,182,080,000	8,098,730,000	83,350,000
2,137,492,602	銀行業轉存款	210305	2,127,766,000	2,131,996,430	-4,230,430
60,016,755	其他金融業存款	210398	60,016,937	60,016,846	91
470,481	國際金融機構存款	2104	272,009	371,245	-99,236
470,481	國際金融機構存款	210401	272,009	371,245	-99,236
124,593,809	應付款項	2105	82,122,723	81,665,655	457,068
65,492	應付帳款	210502	124,865	117,955	6,910
8,211	應付代收款	210503	12,350	12,350	0
743,442	應付費用	210505	803,677	793,019	10,658
36,299	應付其他稅款	210506	40,000	40,000	0
24,417,092	應付利息	210509	29,080,700	26,603,714	2,476,986
72,185	應付股（官）息紅利	210512			
3,083,354,916	應付遠匯款	210526			
3,040,530,000	應收遠匯款	210527			
4,135	應付退休金費用	210528	4,215	4,215	0
56,422,037	其他應付款	210598	52,056,916	54,094,402	-2,037,486
20,312	本期所得稅負債	2106	8,355	6,415	1,940
20,312	應付所得稅款	210601	8,355	6,415	1,940
2,447,250,998	發行券幣	2107	2,550,044,390	2,513,379,630	36,664,760
2,331,224,309	發行鈔券	210701	2,431,685,564	2,396,192,674	35,492,890
116,026,689	發行硬幣	210702	118,358,826	117,186,956	1,171,870
5,033	預收款項	2108	185,850	184,850	1,000
3,683	預收定金	210805	184,500	183,500	1,000
1,350	其他預收款	210898	1,350	1,350	0
281,513,496	流動金融負債	2109	112,340,555	123,760,555	-11,420,000
281,513,496	附買回票券及債券負債	210905	112,340,555	123,760,555	-11,420,000
247,177,144	存款	22	200,708,528	222,868,337	-22,159,809

中央銀行（含中央造幣廠、中央印製廠）

資產負債預計表

中華民國110年12月31日

單位：新臺幣千元

108年12月31日 實 際 數	科 目		110年12月31日 預 計 數	109年12月31日 預 計 數	比較增減 (－) 數
	名 稱	編號			
239,602,926	公庫及政府機關存款	2201	192,933,998	215,193,963	-22,259,965
235,755	政府機關存款	220101	315,965	315,965	0
	本行支票	220102	1,033	1,033	0
239,367,171	公庫存款	220103	192,617,000	214,876,965	-22,259,965
7,574,218	儲蓄存款及儲蓄券	2204	7,774,530	7,674,374	100,156
7,574,218	行員活期儲蓄存款	220402	7,774,530	7,674,374	100,156
54,963	長期負債	24	55,000	79,000	-24,000
54,963	租賃負債	2402	55,000	79,000	-24,000
54,963	租賃負債	240201	55,000	79,000	-24,000
20,849,761	其他負債	28	7,710,137	7,542,004	168,133
5,477,773	負債準備	2801	5,723,559	5,564,489	159,070
13,565,015	遞延負債	2802			
13,565,015	買賣遠匯溢價	280203			
	待整理負債	2804			
736,813	大陸地區及國外負債淨額	280401	736,813	736,813	0
736,813	待抵銷大陸地區及國外負債	280402	736,813	736,813	0
1,806,973	什項負債	2897	1,986,578	1,977,515	9,063
705,811	存入保證金	289701	694,273	694,273	0
23	應付保管款	289702	23	23	0
332	暫收及待結轉帳項	289703	172,000	172,000	0
74,177	應付代管資產	289704	74,177	74,177	0
1,026,631	代管負債	289705	1,046,105	1,037,042	9,063
1,122,806,208	權益	3	1,121,369,731	1,145,417,649	-24,047,918
80,000,000	資本	31	80,000,000	80,000,000	0
80,000,000	資本	3101	80,000,000	80,000,000	0
80,000,000	資本	310101	80,000,000	80,000,000	0
1,734,059	資本公積	32	1,734,059	1,734,059	0
1,734,059	資本公積	3201	1,734,059	1,734,059	0
2,735	受贈公積	320102	2,735	2,735	0
1,830	事業投資之資本公積變動數	320105	1,830	1,830	0

中央銀行（含中央造幣廠、中央印製廠）

資產負債預計表

中華民國110年12月31日

單位：新臺幣千元

108年12月31日 實 際 數	科 目		110年12月31日 預 計 數	109年12月31日 預 計 數	比較增減 (－) 數
	名 稱	編號			
1,729,494	其他資本公積	320198	1,729,494	1,729,494	0
1,023,412,728	保留盈餘（或累積虧損）	33	1,021,976,251	1,046,024,169	-24,047,918
963,612,728	已指撥保留盈餘	3301	1,021,976,251	993,724,169	28,252,082
960,102,844	法定公積	330101	1,018,410,122	990,185,136	28,224,986
3,509,884	特別公積	330102	3,566,129	3,539,033	27,096
59,800,000	未指撥保留盈餘	3302		52,300,000	-52,300,000
59,800,000	累積盈餘	330201		52,300,000	-52,300,000
14,464,236	累積其他綜合損益	34	14,464,236	14,464,236	0
-28,598	確定福利計畫之再衡量數	3410	-28,598	-28,598	0
-28,598	確定福利計畫之再衡量數	341001	-28,598	-28,598	0
14,492,834	透過其他綜合損益按公允價值衡量之金融資產損益	3412	14,492,834	14,492,834	0
14,492,834	透過其他綜合損益按公允價值衡量之權益工具投資損益	341201	14,492,834	14,492,834	0
3,195,185	首次採用國際財務報導準則調整數	36	3,195,185	3,195,185	0
3,195,185	首次採用國際財務報導準則調整數	3601	3,195,185	3,195,185	0
3,195,185	首次採用國際財務報導準則調整數	360101	3,195,185	3,195,185	0
16,161,230,984	合 計		16,325,490,922	16,258,356,485	67,134,437

註：1. 本表係與轉投資事業中央造幣廠、中央印製廠以合併報表方式編製。

2. 「IFRS各業適用資產負債表科目名稱、定義及編號」增設「使用權資產」2級科目，並自109年度起適用，爰108年度配合調整其層級。

3. 109年12月31日預計數係就法定預算數按實際業務狀況調整。

4. 「信託代理與保證資產(負債)」屬或有資產(負債)性質之備忘科目，本年度預計餘額為6,718,157,512千元，包括：

(1)經理政府登錄債券(受託經理政府登錄債券)5,540,000,000千元。

(2)保管有價證券(應付保管有價證券)1,130,547,406千元。

(3)保證品(存入保證品)、保管品(應付保管品)及應收代收款(受託代收款)47,610,106千元。

空

白

頁

中央銀行（含中央造幣廠、中央印製廠）

員工人數彙計表

中華民國110年度

單位：人

項 目		上年度預計數		本年度增減數		本年度預計數		增減原因
名 稱	編號	國內部分	國外部分	國內部分	國外部分	國內部分	國外部分	
營業總支出部分	972	2,088	12			2,088	12	
生產部分	9721	1,184				1,184		
正式職員	97211	385				385		
正式工員	97213	799				799		
行銷及業務部分	9722	543	12			543	12	
正式職員	97221	523	12			523	12	
正式工員	97223	20				20		
管理部分	9723	326				326		
正式職員	97231	287				287		
正式工員	97233	39				39		
研究發展、員工訓練及其他部分	9724	35				35		
正式職員	97241	31				31		
正式工員	97243	4				4		
合 計		2,088	12			2,088	12	

中央銀行（含中央造
用人費用

中華民國

部門別		正式員 額薪資	臨時人 員薪資	超時 工作 報酬	津貼	獎金		
名 稱	編 號					績 效 獎 金	考 核 獎 金	其 他 獎 金
營業總支出部分	974	1,996,292		162,964	18,068	190,938	318,230	755
生產成本	974510102-6	896,181		66,535		86,881	144,800	225
職員	974510102-63	338,498		25,916		33,112	55,187	225
國內部分	974510102-631	338,498		25,916		33,112	55,187	225
工員	974510102-64	557,683		40,619		53,769	89,613	
國內部分	974510102-641	557,683		40,619		53,769	89,613	
加工費用	974510202	33,255		2,059		3,126	5,211	15
職員	9745102023	7,906		494		790	1,318	15
國內部分	97451020231	7,906		494		790	1,318	15
工員	9745102024	25,349		1,565		2,336	3,893	
國內部分	97451020241	25,349		1,565		2,336	3,893	
業務費用	974520201	673,180		61,080	17,828	63,678	106,129	280
顧問人員	9745202012	360						
國內部分	97452020121	360						
職員	9745202013	663,939		60,255	17,828	62,823	104,704	280
國內部分	97452020131	637,792		58,690	540	61,201	102,002	280
國外部分	97452020132	26,147		1,565	17,288	1,622	2,702	
工員	9745202014	8,881		825		855	1,425	
國內部分	97452020141	8,881		825		855	1,425	
管理費用	974520301	363,813		31,811	240	34,313	57,189	205
董(理)監事	9745203011	5,280						
國內部分	97452030111	5,280						
職員	9745203013	339,008		29,912	240	32,427	54,046	205
國內部分	97452030131	339,008		29,912	240	32,427	54,046	205
工員	9745203014	19,525		1,899		1,886	3,143	
國內部分	97452030141	19,525		1,899		1,886	3,143	
研究發展費用	974529801	29,863		1,479		2,940	4,901	30
職員	9745298013	28,111		1,396		2,779	4,632	30
國內部分	97452980131	28,111		1,396		2,779	4,632	30

幣廠、中央印製廠)

彙計表

110年度

單位：新臺幣千元

退休、卹償金		資遣費	福利費					提 繳 工資墊 償費用	合 計
退休及 離職金	卹償金		分 擔 保險費	傷 病 醫藥費	提 撥 福利金	體 育 活動費	其 他 福利費		
199,725	19,706		184,841	2,678	82,518	1,260	30,385	129	3,208,489
67,865	14,500		72,722	987		687	17,658	109	1,369,150
38,223	4,875		25,787	200		227	7,504	0	529,754
38,223	4,875		25,787	200		227	7,504	0	529,754
29,642	9,625		46,935	787		460	10,154	109	839,396
29,642	9,625		46,935	787		460	10,154	109	839,396
1,950			2,581	37		24	549	6	48,813
711			643	4		5	113		11,999
711			643	4		5	113		11,999
1,239			1,938	33		19	436	6	36,814
1,239			1,938	33		19	436	6	36,814
81,732	3,751		44,804	1,074	81,626	333	6,376	11	1,141,882
									360
									360
81,074	3,751		44,217	1,062	80,005	321	5,953	1	1,126,213
78,984	3,751		42,270	1,042	80,005	314	5,785	1	1,072,657
2,090			1,947	20		7	168		53,556
658			587	12	1,621	12	423	10	15,309
658			587	12	1,621	12	423	10	15,309
44,836	1,455		24,166	568		195	3,605	1	562,397
									5,280
									5,280
43,374	1,455		22,865	542		172	2,812	1	527,059
43,374	1,455		22,865	542		172	2,812	1	527,059
1,462			1,301	26		23	793		30,058
1,462			1,301	26		23	793		30,058
3,342			2,282	12		21	471	2	45,343
3,256			2,148	11		19	415		42,797
3,256			2,148	11		19	415		42,797

中央銀行（含中央造
用人費用

中華民國

部門別		正式員 額薪資	臨時人 員薪資	超時 工作 報酬	津貼	獎金		
名 稱	編 號					績 效 獎 金	考 核 獎 金	其 他 獎 金
工員	9745298014	1,752		83		161	269	
國內部分	97452980141	1,752		83		161	269	
什項費用	974599898							
職員	9745998983							
國內部分	97459989831							
合 計		1,996,292		162,964	18,068	190,938	318,230	755

註：1.本表係本行與轉投資事業中央造幣廠、中央印製廠三單位用人費用合計數；如以合併報表方式銷除內部相關交易項目予以銷除所致）。

2.有關各該單位本年度預計於用人費用科目外運用勞務承攬、獎金之預算編列情形及職工福利金計算說明，請詳

幣廠、中央印製廠)

彙計表

110年度

單位：新臺幣千元

退休、卹償金		資遣費	福利費					提 繳 工資墊 償費用	合 計
退休及 離職金	卹償金		分 擔 保險費	傷 病 醫藥費	提 撥 福利金	體 育 活動費	其 他 福利費		
86			134	1		2	56	2	2,546
86			134	1		2	56	2	2,546
			38,286		892		1,726		40,904
			38,286		892		1,726		40,904
			38,286		892		1,726		40,904
199,725	19,706		184,841	2,678	82,518	1,260	30,385	129	3,208,489

易項目，則合併後用人費用為1,625,497千元（差額主要係兩廠直接、間接人工已列為發行鈔券、硬幣費用，屬內部

附件一、二、三之用人費用彙計表附註。

中央銀行（含中央造
繳納各項稅捐
中華民國

科 目		營 業 總 支 出 部 分			資 本
名 稱	編 號	中央政府	地方政府	外國政府	中央政府
所得稅	9761	15,252			
營利事業所得稅	97611	15,252			
土地稅	9762		9,630		
一般土地地價稅	97621		9,630		
房屋稅	9764		2,836		
一般房屋稅	97641		2,836		
消費與行為稅	9765	144,500	2,744		
關稅	97651	16,000			
營業稅	97655	128,500			
印花稅	97656		2,250		
使用牌照稅	97657		494		
特別稅課	9766			1,788	
其他特別稅課	97668			1,788	
規費	9767	4,104	745		
行政規費	97671		744		
汽車燃料使用費	97672	443			
商港服務費	97673	100			
空氣污染防制費	97674	3,362	1		
水污染防制費	97675	53			
土壤及地下水污染整治費	97676	146			
合 計		163,856	15,955	1,788	

註:1.本表所列金額係本行與轉投資事業中央造幣廠、中央印製廠三單位合計數。

2.本表繳納各項稅捐與規費合計181,599千元，與「各項費用彙計表」中「稅捐與規費」36,999千元之差異原因：

(1)中央印製廠關稅16,000千元、商港服務費100千元，係配合原料進口繳納，歸屬於產品成本。

(2)營業稅128,500千元係歸屬於遞延發行券幣印鑄費。

中央銀行（含中央造幣廠、中央印製廠）
增購及汰舊換新管理用公務車輛明細表

中華民國110年度

單位：新臺幣千元

項 目		單 位	增購部分		汰舊換新部分		合 計		說 明
名稱	編號		數量	金 額	數量	金 額	數量	金 額	
小客車	9791	輛			4	3,240	4	3,240	中央銀行汰換2,000cc轎式小客車及1,800cc油電混合動力車各2輛。
公務小客車	97912				4	3,240	4	3,240	
交通車	9792	輛			1	2,760	1	2,760	
中型交通車	97922				1	2,760	1	2,760	
客貨兩用車	9794	輛			3	2,460	3	2,460	中央銀行汰換17至23人座大客車。
小型客貨車	97943				3	2,460	3	2,460	
合 計					8	8,460	8	8,460	中央銀行及中央造幣廠分別汰換7-9人座小客貨兩用車2輛及1輛。

註：本行與轉投資事業中央造幣廠、中央印製廠三單位個別現行使用車種及數量之說明，請詳附件一、二、三相關表格。

中央銀行（含中央造幣廠、中央印製廠）

5年來主要營運項目量值明細表

中華民國110年度

單位：新臺幣千元

營 運 項 目		單 位	營運量	平均利(費) 率%	營運值
名稱及年度	編號				
本年度預算數					
放款	9310	新臺幣千元	1,505,355,867	1.07	16,059,730
存放銀行業	931010	新臺幣千元	1,288,015,000	1.14	14,729,667
銀行業融通	931110	新臺幣千元	217,112,152	0.61	1,325,832
短期放款及透支	931140	新臺幣千元	228,715	1.85	4,231
存款	9315	新臺幣千元	12,487,951,282	0.68	85,057,100
國際金融機構存款	931510	新臺幣千元	209,297		
銀行業存款	931520	新臺幣千元	12,234,088,818	0.69	84,146,277
公庫及政府機關存款	931610	新臺幣千元	245,802,877	0.33	816,000
儲蓄存款及儲蓄券	931640	新臺幣千元	7,850,290	1.21	94,823
發行券幣	9320	新臺幣千元	2,694,295,847		
發行券幣	932010	新臺幣千元	2,694,295,847		
發行鈔券	93201001	新臺幣千元	2,570,345,409		
發行硬幣	93201002	新臺幣千元	123,950,438		
投資	9321	新臺幣千元	13,652,715,000	1.85	251,944,670
投資有價證券	932110	新臺幣千元	1,000,000	0.30	3,000
投資長期證券	932115	新臺幣千元	13,222,000,000	1.82	241,198,795
信託投資	932140	新臺幣千元	429,715,000	2.50	10,742,875
上年度預算數					
放款	9310	新臺幣千元	1,453,371,054	2.46	35,736,694
存放銀行業	931010	新臺幣千元	1,246,916,000	2.44	30,426,246
銀行業融通	931110	新臺幣千元	206,264,611	2.57	5,306,830
短期放款及透支	931140	新臺幣千元	190,443	1.90	3,618
存款	9315	新臺幣千元	12,597,685,594	0.72	90,123,505
國際金融機構存款	931510	新臺幣千元	210,255		
銀行業存款	931520	新臺幣千元	12,368,995,144	0.72	89,097,579
公庫及政府機關存款	931610	新臺幣千元	220,629,495	0.42	928,000
儲蓄存款及儲蓄券	931640	新臺幣千元	7,850,700	1.25	97,926
發行券幣	9320	新臺幣千元	2,429,073,943		

中央銀行（含中央造幣廠、中央印製廠）

5年來主要營運項目量值明細表

中華民國110年度

單位：新臺幣千元

營 運 項 目		單 位	營運量	平均利(費) 率%	營運值
名稱及年度	編號				
發行券幣	932010	新臺幣千元	2,429,073,943		
發行鈔券	93201001	新臺幣千元	2,311,630,738		
發行硬幣	93201002	新臺幣千元	117,443,205		
投資	9321	新臺幣千元	13,404,064,000	2.50	334,534,977
投資有價證券	932110	新臺幣千元	1,000,000	0.74	7,400
投資長期證券	932115	新臺幣千元	12,937,380,000	2.50	322,792,340
信託投資	932140	新臺幣千元	465,684,000	2.52	11,735,237
前年度決算數					
放款	9310	新臺幣千元	1,768,704,742	2.65	46,925,200
存放銀行業	931010	新臺幣千元	1,539,507,414	2.67	41,126,587
銀行業融通	931110	新臺幣千元	228,987,886	2.53	5,794,959
短期放款及透支	931140	新臺幣千元	209,441	1.75	3,655
存款	9315	新臺幣千元	12,063,423,896	0.58	70,435,691
國際金融機構存款	931510	新臺幣千元	362,011		
銀行業存款	931520	新臺幣千元	11,793,388,516	0.59	69,765,205
公庫及政府機關存款	931610	新臺幣千元	262,025,342	0.22	586,203
儲蓄存款及儲蓄券	931640	新臺幣千元	7,648,026	1.10	84,283
發行券幣	9320	新臺幣千元	2,336,630,408		
發行券幣	932010	新臺幣千元	2,336,630,408		
發行鈔券	93201001	新臺幣千元	2,224,203,707		
發行硬幣	93201002	新臺幣千元	112,426,701		
投資	9321	新臺幣千元	14,421,919,292	2.52	363,981,188
投資有價證券	932110	新臺幣千元	168,610	8.67	14,617
投資長期證券	932115	新臺幣千元	13,942,816,590	2.52	351,310,754
信託投資	932140	新臺幣千元	478,934,091	2.64	12,655,817
107年度決算數					
放款	9310	新臺幣千元	1,603,471,895	2.98	47,765,972
存放銀行業	931010	新臺幣千元	1,397,517,064	3.08	43,074,952
銀行業融通	931110	新臺幣千元	205,780,437	2.28	4,687,907

中央銀行（含中央造幣廠、中央印製廠）

5年來主要營運項目量值明細表

中華民國110年度

單位：新臺幣千元

營 運 項 目		單 位	營運量	平均利(費) 率%	營運值
名稱及年度	編號				
短期放款及透支	931140	新臺幣千元	174,394	1.79	3,114
存款	9315	新臺幣千元	12,092,495,467	0.57	69,154,776
國際金融機構存款	931510	新臺幣千元	203,755		
銀行業存款	931520	新臺幣千元	11,816,151,358	0.58	68,496,739
公庫及政府機關存款	931610	新臺幣千元	268,430,221	0.21	573,985
儲蓄存款及儲蓄券	931640	新臺幣千元	7,710,134	1.09	84,052
發行券幣	9320	新臺幣千元	2,164,377,263		
發行券幣	932010	新臺幣千元	2,164,377,263		
發行鈔券	93201001	新臺幣千元	2,057,343,127		
發行硬幣	93201002	新臺幣千元	107,034,135		
投資	9321	新臺幣千元	14,120,932,170	2.62	369,999,015
投資有價證券	932110	新臺幣千元	491,437	4.56	22,416
投資長期證券	932115	新臺幣千元	13,649,609,632	2.66	362,671,999
信託投資	932140	新臺幣千元	470,831,101	1.55	7,304,600
106年度決算數					
放款	9310	新臺幣千元	1,443,569,944	2.79	40,227,753
存放銀行業	931010	新臺幣千元	1,262,103,135	2.99	37,697,379
銀行業融通	931110	新臺幣千元	181,296,132	1.39	2,527,463
短期墊款	931120	新臺幣千元	3,800		
短期放款及透支	931140	新臺幣千元	166,878	1.74	2,911
存款	9315	新臺幣千元	11,840,195,707	0.57	67,287,794
國際金融機構存款	931510	新臺幣千元	224,875		
銀行業存款	931520	新臺幣千元	11,608,930,880	0.57	66,588,748
公庫及政府機關存款	931610	新臺幣千元	223,288,531	0.27	614,013
儲蓄存款及儲蓄券	931640	新臺幣千元	7,751,422	1.10	85,033
發行券幣	9320	新臺幣千元	2,023,429,610		
發行券幣	932010	新臺幣千元	2,023,429,610		
發行鈔券	93201001	新臺幣千元	1,922,199,119		
發行硬幣	93201002	新臺幣千元	101,230,490		

中央銀行（含中央造幣廠、中央印製廠）

5年來主要營運項目量值明細表

中華民國110年度

單位：新臺幣千元

營 運 項 目		單 位	營運量	平均利(費) 率%	營運值
名稱及年度	編號				
投資	9321	新臺幣千元	13,703,142,833	2.56	351,256,976
投資有價證券	932110	新臺幣千元	104,953	13.30	13,961
投資長期證券	932115	新臺幣千元	13,249,864,684	2.60	343,844,204
信託投資	932140	新臺幣千元	453,173,196	1.63	7,398,812

中央銀行（含中央造幣廠、中央印製廠）

會費、捐助與分攤費用彙計表

中華民國110年度

單位：新臺幣千元

項 目	費用別	項目及對象	金額	備註
會費			8,593	
國際組織會費			8,374	
	業務費用		8,374	
		東南亞國家中央銀行研究訓練中心	8,289	
		環球銀行財務電信協會	85	
學術團體會費			219	
	製造費用		80	
		桃園市護理師護士公會	1	
		全國認證基金會	20	
		中華民國工業安全衛生協會	8	
		新北市醫師公會	7	
		中華印刷科技學會	10	
		新北市護理師護士公會	2	
		臺灣鑑識科學學會	10	
		中華製漿造紙技術協會	10	
		台灣職業健康護理學會	2	
		新北市區域聯防組織	10	
	業務費用		57	
		中國統計學社	4	
		中華民國圖書館學會	5	
		國際經濟趨勢調查研究中心會員	28	
		國家實驗研究院科技政策與資訊中心全國學術電子資訊共享聯盟	20	
	管理費用		77	
		中華民國會計研究發展基金會	30	
		中華民國電腦稽核協會	12	
		中華民國內部稽核協會	12	
		醫務室參加醫師、護理師、護士及藥師公會等	18	
		台灣法學會	2	
		中華檔案暨資訊微縮管理學會	3	
	什項費用		5	
		中華民國紅十字會總會團體會員	5	

中央銀行（含中央造幣廠、中央印製廠）

會費、捐助與分攤費用彙計表

中華民國110年度

單位：新臺幣千元

項 目	費用別	項目及對象	金額	備註
捐助			757	
對外國之捐助			757	
	業務費用		757	
		捐助東南亞國家中央銀行研究訓練中心	75	
		捐助Peterson國際經濟研究所 (Peterson Institute for International Economics)	682	
分攤			2,930	
分攤大樓管理費			2,580	
	業務費用		2,580	
		分攤大樓管理費用	2,580	
分攤其他費用			350	
	業務費用		100	
		分攤與學術單位合辦之研討會費用	100	
	什項費用		250	
		分攤行政院消費者保護處舉辦之「消費新生活系列宣導活動」經費	250	
合 計			12,280	

註：本表所列金額係本行與轉投資事業中央造幣廠、中央印製廠三單位合計數；如以合併報表方式銷除內部相關交易項目，則合併後金額為12,197千元。

中央銀行（含中央造幣廠、中央印製廠）

各項費用彙計表

中華民國110年度

單位：新臺幣千元

前年度 決算數	上年度 預算數	科 目 名 稱	本 年 度 預 算 數						
			合計	中 央 銀 行				中央 造幣廠	中央 印製廠
				金融保險 成本	業務 費用	管理 費用	其他營業 外費用		
3,000,469	3,197,683	用人費用	3,208,489		1,117,992	466,601	20,748	381,020	1,222,128
1,747,606	1,999,616	正式員額薪資	1,996,292		664,752	299,579		240,188	791,773
138,421	163,023	超時工作報酬	162,964		60,667	28,428		18,100	55,769
13,983	18,059	津貼	18,068		17,828	180		60	
618,124	508,051	獎金	509,923		167,877	75,388		62,010	204,648
184,842	204,825	退休及卹償金	219,431		84,620	39,838		29,517	65,456
297,380	303,977	福利費	301,682		122,238	23,188	20,748	31,120	104,388
113	132	提繳費	129		10			25	94
726,716	808,659	服務費用	779,428	239,490	186,884	36,233	6,862	100,265	209,694
82,163	90,491	水電費	90,258		13,403	3,054		32,082	41,719
18,056	19,669	郵電費	20,256		15,448	1,555		790	2,463
47,703	50,359	旅運費	55,561	22,000	18,879	1,475		4,006	9,201
18,861	23,651	印刷裝訂與廣告費	23,137		13,672	1,282		980	7,203
198,634	235,091	修理保養與保固費	203,568		46,315	15,147	700	26,297	115,109
7,059	9,422	保險費	8,926		4,255	1,207	224	365	2,875
260,613	278,141	棧儲、包裝、代理及 加工費	259,402	217,490	1,232	100		28,376	12,204
79,540	86,381	專業服務費	102,966		66,573	11,499		6,889	18,005
14,087	15,454	公共關係費	15,354		7,107	914	5,938	480	915
2,341,944	2,461,457	材料及用品費	4,172,683		14,128	4,319	53	918,034	3,236,149
2,301,782	2,430,593	使用材料費	4,141,453		629		53	915,585	3,225,186
40,163	30,864	用品消耗	31,230		13,499	4,319		2,449	10,963
82,641,753	109,435,300	租金與利息	94,200,767	93,430,991	103,817	360	658,524	100	6,975
34	5,023	機器租金	4,828					100	4,728
93	1,387	交通及運輸設備租金	1,387						1,387
103,942	115,698	什項設備租金	104,067		103,167	350			550
82,537,684	109,313,192	利息	94,090,485	93,430,991	650	10	658,524		310
5,454,177	5,863,907	折舊及攤銷	6,356,273	5,767,754	118,318	40,790	2,623	68,811	357,977
172	1,685	土地改良物折舊	2,130						2,130

中央銀行（含中央造幣廠、中央印製廠）

各項費用彙計表

中華民國110年度

單位：新臺幣千元

前年度 決算數	上年度 預算數	科 目 名 稱	本 年 度 預 算 數						
			合計	中 央 銀 行				中央 造幣廠	中央 印製廠
				金融保險 成本	業務 費用	管理 費用	其他營業 外費用		
47,627	52,759	房屋折舊	50,671		27,408	5,392		9,043	8,828
210,113	261,635	機械及設備折舊	388,188		29,716	18,036		53,333	287,103
7,885	10,797	交通及運輸設備折舊	12,863		378	4,766		2,183	5,536
47,653	49,827	什項設備折舊	48,848		26,570	6,327		1,042	14,909
17,857	18,991	使用權資產及租賃權 益改良折舊	44,270		16,387	1,482			26,401
2,623	2,623	其他折舊性資產折舊	2,623				2,623		
5,120,247	5,465,590	攤銷	5,806,680	5,767,754	17,859	4,787		3,210	13,070
89,756	35,150	稅捐與規費	36,999		2,205	121	1,154	3,047	30,472
72,417	13,491	所得稅	15,252					2,430	12,822
8,427	9,630	土地稅	9,630				630		9,000
2,135	2,844	房屋稅	2,836				524		2,312
3,412	2,782	消費與行為稅	2,744		147	46		416	2,135
1,271	1,789	特別稅課	1,788		1,788				
2,095	4,614	規費	4,749		270	75		201	4,203
9,068	12,012	會費、捐助與分攤	12,280		11,868	74	255	27	56
6,175	8,419	會費	8,593		8,431	74	5	27	56
674	762	捐助	757		757				
2,220	2,831	分攤	2,930		2,680		250		
174,259,771	122,460,000	損失與賠償給付	66,660,000	66,660,000					
174,259,771	122,460,000	各項損失	66,660,000	66,660,000					
11,210	12,214	其他	12,213				11,678		535
11,210	12,214	其他費用	12,213				11,678		535
268,534,865	244,286,382	成本及費用總計	175,439,132	166,098,235	1,555,212	548,498	701,897	1,471,304	5,063,986

註：本表所列金額係本行與轉投資事業中央造幣廠、中央印製廠三單位合計數；如以合併報表方式銷除內部相關交易項目，則合併後本年度預算數總額為168,112,668千元。

中央銀行（含中央造幣廠、中央印製廠）
一般建築及設備計畫之分年性項目明細表

中華民國110年度

單位：新臺幣千元

科目名稱	項目名稱	期 間	投資總額	分 年 預 算 數			備 註
				以前年度	本年度	以後年度	
機械及設備	IBM 電腦主機暨磁碟機汰舊換新	110.01-111.12	571,930 39,230	160,438	401,212 28,950	10,280 10,280	中央銀行配合機器訂購、安裝、測試及付款進度，分兩年度編列預算辦理。 中央造幣廠配合機器訂購、安裝、測試及付款進度，分兩年度編列預算辦理。 中央印製廠配合機器訂購、安裝、測試及付款進度，分兩年度編列預算辦理。
	離心式洗餅設備1套	109.01-110.12	67,700	20,938	46,762		
	鈔券單開自動化檢查及印碼設備1套	109.01-110.12	465,000	139,500	325,500		
合 計			571,930	160,438	401,212	10,280	

中央銀行（含中央造幣廠、中央印製廠）

立法院審議中央政府總預算案附屬單位預算所提決議及附帶決議辦理情形報告表

中華民國 109 年度

決 議 及 附 帶 決 議		辦 理 情 形
項 次	內 容	
一、	通案決議部分（與本行及兩廠相關者）：	
（一）	鑑於嚴重特殊傳染性肺炎全球疫情持續發展，國際間之各類活動銳減，航空客運亦多數暫停。爰要求 109 年度中央政府總預算案附屬單位預算營業及非營業特種基金，除國家發展委員會及文化部主管（管理）之基金外；行政院農業委員會、教育部、科技部及行政院環境保護署主管（管理）基金編列之「大陸地區旅費」及「國外旅費」減列 15%，其餘附屬單位預算營業及非營業特種基金編列之「大陸地區旅費」及「國外旅費」，均減列 30%。	本行(含所屬中央造幣廠及中央印製廠)遵照辦理。
（二）	109 年度中央政府總預算案附屬單位預算國營事業編列「固定資產建設、改良、擴充計畫」2,855 億元，主要投資項目包括電源開發及電力擴充、石油煉製及天然氣產能擴充、擴建供水設施等。然因近年來，國營事業固定資產投資計畫及各項投資建設仍尚有低度利用或閒置情形，究其原因，為其前期規劃作業未盡完善，亦未審慎評估計畫可行性，致使後續執行遇有地方政府反對或環評未過等窘境，導致計畫停辦，且部分計畫亦缺乏辦理之急迫性及必要性。為避免各國營事業投入資金後，因執行欠佳等情形停止辦理，並使其投資得以發揮最大效益，爰要求經濟部、財政部及交通部等國營事業單位分別向立法院經濟、財政、交通等委員會提出改善固定資產建設投資計畫前期報告及閒置或未達經濟效益之投資設備運用情形之檢討報告。	本行(含所屬中央造幣廠及中央印製廠) 109 年度購建固定資產計畫規劃評估及審議程序，暨預算編列及執行情形書面報告，已於 109 年 7 月 1 日以台央秘字第 1090025060H 號函送立法院並副知立法院財政委員會。
二、	各委員會審查決議部分：	
	財政委員會通過決議	
（一）	109 年度中央銀行「營業基金盈餘繳庫」計 1,800 億 9,187 萬 9 千元，占中央政府總預算之營業盈餘及事業收入比重高達 73.93%，顯示中央銀行繳庫數影響中央政府總預算財政收支配置，並攸關中央政府預計舉債數額。109 年度中央銀行預算盈餘目標為 1,504 億餘元，惟近 10 年審計部審定之決算盈餘與預算盈餘相較仍有高達約 750 億元之差距，顯見中央銀行所訂預算盈餘目標太過保守。依立法院預算中心評估報告指	本行近 10 年決算盈餘與預算盈餘差距甚大，所訂預算盈餘目標太過保守書面檢討報告，已於 109 年 7 月 1 日以台央秘字第 10900250601 號函送立法院並副知

中央銀行（含中央造幣廠、中央印製廠）

立法院審議中央政府總預算案附屬單位預算所提決議及附帶決議辦理情形報告表

中華民國 109 年度

決 議 及 附 帶 決 議		辦 理 情 形
項 次	內 容	
	出，中央銀行預算盈餘目標設定偏低，欠缺挑戰性，不利營運績效之提升，爰要求中央銀行於 3 個月內向立法院財政委員會提出書面檢討報告，俾利核實編列預算，訂定合理預算盈餘目標。	立法院財政委員會。
(二)	中央銀行外匯資產之運用概可分為自行投資及委外經營兩部分，其中委外經營 109 年度預計營運量折合新臺幣為 4,656 億 8,400 萬元，預計平均報酬率 2.52%。惟依立法院預算中心評估報告指出，關於中央銀行外匯資產之委外經營，據中央銀行說明係適用中央銀行法相關規定辦理，該法並未授權中央銀行得將外匯資產之運用委外辦理，爰中央銀行將部分外匯資產委外經營，欠缺法源依據。另中央銀行以行政內規規範外匯資產委託經營之相關事項，並列為不公開資訊，實不利評估其外匯資產管理及運用之遵循程度，限縮外部監督之權利。爰要求中央銀行參酌中央政府設置之各類社會保險基金或退休基金，賦予外匯資產委託經營之法源依據，俾法制化辦理，並於 3 個月內向立法院財政委員會提出書面報告。	本行參酌中央政府設置之各類社會保險基金或退休基金，賦予外匯資產委託經營之法源依據，俾法制化辦理書面報告，已於 109 年 7 月 1 日以台央秘字第 1090025057 號函送立法院並副知立法院財政委員會。
(三)	據財政部資料顯示，目前「境外資金匯回管理運用及課稅條例」專法申請案已 18 案，合計申請金額已達 30 億元；其中已核准 11 案，金額共 18 億元。國內現已存在龐大超額儲蓄，若未能對當前回流資金有效運用，將對中央銀行雙率政策帶來挑戰。爰建請中央銀行於 1 個月內向立法院財政委員會提出「如何健全資金回流與導引有效投資」書面報告。	本行「如何健全資金回流與導引有效投資」書面報告，已於 109 年 7 月 1 日以台央秘字第 10900250602 號函送立法院並副知立法院財政委員會。
(四)	近年金融科技發展迅速，據 2016 年 8 月世界經濟論壇發布之「未來金融基礎設施—區塊鏈如何重塑金融服務」載述，分散式帳戶科技（即區塊鏈），刻正迅速發展中，其係利用分散式帳戶技術進行資訊交換或價值移轉，藉由加密演算方式使系統使用者共享帳戶資訊，以去中心化處理模式，取代現行中心化處理模式，並以大數據資料分析取代集中式清算機構信用驗證等功能，全球已有超過 90 家中央銀行投入區塊鏈研究，並指出區塊鏈將成為下一代金融服務設施之基礎。復據	本行持續評估創新金融產品服務及經營模式對本行監控資金移動、信用管制及貨幣政策之影響書面報告，已於 109 年 7 月 1 日以台央秘字第 10900250603 號函送立法院並副知立法院財

中央銀行（含中央造幣廠、中央印製廠）

立法院審議中央政府總預算案附屬單位預算所提決議及附帶決議辦理情形報告表

中華民國 109 年度

決 議 及 附 帶 決 議		辦 理 情 形
項 次	內 容	
	2015 年 6 月西班牙桑坦德銀行發布之報告指出，預計截至 2020 年區塊鏈技術透過減少跨境支付、證券交易及合規中成本開支，每年將可為銀行業節省美金 105 至 200 億元成本，並降低各金融機構清（結）算交易時間。依立法院預算中心評估報告指出，金融科技發展雖為市場帶來商業成長契機，惟亦衍生替代性融資、電子交易、資料安全、業務行為、支付有效性及監理套利等 6 項金融穩定之風險。爰要求中央銀行持續評估創新金融產品服務及經營模式對中央銀行監控資金移動、信用管制及貨幣政策之影響，並於 3 個月內向立法院財政委員會提出書面報告。	政委員會。
(五)	我國推動行動支付面臨國際支付業者強大品牌優勢，以及商家之支付收受平台未整合且各自為政，導致支付業者及商家導入成本提高等困境。爰建請中央銀行提出「建置電子支付跨機構平台計畫」，並將書面報告於 1 個月內送交立法院財政委員會。	本行「建置電子支付跨機構平台計畫」書面報告，已於 109 年 7 月 1 日以台央秘字第 10900250604 號函送立法院並副知立法院財政委員會。
(六)	數位經濟時代帶動行動支付之蓬勃發展，行動支付在數位經濟時代已是未來發展趨勢，不僅能帶動產業新商機，亦大大提升民眾生活之便利性。爰建請中央銀行提出「如何有效提升我國行動支付成效」，並將書面報告於 1 個月內送交立法院財政委員會。	本行「如何有效提升我國行動支付成效」書面報告，已於 109 年 7 月 1 日以台央秘字第 10900250605 號函送立法院並副知立法院財政委員會。
(七)	中央銀行在 105 年 2 月成立「數位金融研究小組」，108 年 5 月重新調整小組架構，下設「中央銀行數位貨幣（CBDC）研究計畫專案小組」，負責 CBDC、區塊鏈與電子支付等業務研究，以及「金融科技工作小組」，負責人工智慧、大數據及監理科技（SupTech）等相關業務研究。面對數位經濟的未來發展趨勢，中央銀行須及早就數位貨幣發行相關議題進行研究，瞭解相關技術的可行性，同時培養 CBDC 的關鍵人才。	本行「數位貨幣之影響與政策因應」書面報告，已於 109 年 7 月 1 日以台央秘字第 10900250606 號函送立法院並副知立法院財政委員會。

中央銀行（含中央造幣廠、中央印製廠）

立法院審議中央政府總預算案附屬單位預算所提決議及附帶決議辦理情形報告表

中華民國 109 年度

決 議 及 附 帶 決 議				辦 理 情 形																																				
項 次	內 容																																							
	爰建請中央銀行提出「數位貨幣之影響與政策因應」，並將書面報告於 1 個月內送交立法院財政委員會。																																							
(八)	<p>鑑於中央銀行近 5 年度（103 至 107 年度）委外投資績效明顯低於自營績效（104 年度甚至有數倍差距，詳附表），如何建立委外投資機構選任機制容有討論空間，請中央銀行於 6 個月內向立法院財政委員會提出書面檢討報告。</p> <p>說明：</p> <p>(1)中央銀行 109 年度預算書詳述該年度之營運計畫，其中於(二)投資計畫，分類有三：1.投資有價證券—109 年度預計營運量 10 億元；2.投資長期證券—折合美金 4,195 億元；3.信託投資—折合美金 151 億元。經詢，信託投資部分係根據中央銀行資產管理內部作業要點由業務單位選任國外投資機構代為經營管理，該要點屬行政內規，未受立法院監督。</p> <p>(2)根據立法院預算中心統計資料顯示，中央銀行委外長期信託投資收益近 3 年來均未達預計目標（附表一），更且遠低於中央銀行自行經營部分之收益（附表二）。</p> <p>(3)經查中央銀行外匯資產委外操作目的有三：藉以評比中央銀行之自營與委外績效、增加外匯資產管理運用的彈性、以及藉著與外國投資機構之交流，取得金融資訊與技術，培養我國專業經理人才。由近年資料顯示，中央銀行績效高於委外機構、委外占比偏低（3.3%）並無彈性運用資產之效益、專業經理人才訓練非中央銀行業務。</p> <p>(4)中央銀行任務重大，對內對外需要維護幣值穩定，更要協助本國經濟發展，國人各界均予以尊崇與信任，如何在既有行政內規運作的現況，建立可長可久的法源依據，實為吾輩更深的期待。</p> <p>附表一：中央銀行105至107年度委外投資金額及收益情形表 單位：千元；%</p> <table><tr><th rowspan="2">年 度</th><th colspan="3">預計投資</th><th colspan="3">實際投資</th></tr><tr><th>投資金額</th><th>投資利益</th><th>收 益 率</th><th>投資金額</th><th>投資利益</th><th>收 益 率</th></tr><tr><td>105</td><td>439,600,000</td><td>11,121,880</td><td>2.53</td><td>469,726,544</td><td>7,625,201</td><td>1.62</td></tr><tr><td>106</td><td>477,015,000</td><td>11,973,077</td><td>2.51</td><td>453,173,196</td><td>7,398,811</td><td>1.63</td></tr><tr><td>107</td><td>463,428,000</td><td>11,588,750</td><td>2.50</td><td>470,831,101</td><td>7,304,600</td><td>1.55</td></tr></table>			年 度	預計投資			實際投資			投資金額	投資利益	收 益 率	投資金額	投資利益	收 益 率	105	439,600,000	11,121,880	2.53	469,726,544	7,625,201	1.62	106	477,015,000	11,973,077	2.51	453,173,196	7,398,811	1.63	107	463,428,000	11,588,750	2.50	470,831,101	7,304,600	1.55	本行如何建立委外投資機構選任機制容有討論空間書面報告，已於 109 年 7 月 1 日以台央秘字第 1090025058 號函送立法院並副知立法院財政委員會。		
年 度	預計投資				實際投資																																			
	投資金額	投資利益	收 益 率	投資金額	投資利益	收 益 率																																		
105	439,600,000	11,121,880	2.53	469,726,544	7,625,201	1.62																																		
106	477,015,000	11,973,077	2.51	453,173,196	7,398,811	1.63																																		
107	463,428,000	11,588,750	2.50	470,831,101	7,304,600	1.55																																		

中央銀行（含中央造幣廠、中央印製廠）

立法院審議中央政府總預算案附屬單位預算所提決議及附帶決議辦理情形報告表

中華民國 109 年度

決 議 及 附 帶 決 議					辦 理 情 形
項 次	內 容				
	附表二：中央銀行 103 至 107 年度外匯資產委外投資及自營 績效比較表 單位：千元；%				
	年度	長期信託投資（委外部分）		投資長期證券（自行經營）	
		營運量	實際報酬率	營運量	實際報酬率
	103	439,593,307	1.38	12,473,146,228	2.99
	104	455,959,738	0.77	13,233,058,495	2.82
	105	469,726,544	1.62	13,735,458,410	2.57
	106	453,173,196	1.63	13,249,864,684	2.60
	107	470,831,101	1.55	13,649,609,632	2.66
	資料來源：中央銀行提供，立法院預算中心整理。				
(九)	我國金融業支付清算體系主要以「中央銀行同業資金調撥清算作業系統」為樞紐，負責處理金融機構間資金調撥及交易款項之撥付，另以外幣結算平臺辦理跨境匯款業務，透過中心化處理方式監管金融體系支付清算情形，惟據 2016 年 8 月世界經濟論壇發布之「未來金融基礎設施—區塊鏈如何重塑金融服務」載述，分散式帳戶科技（即區塊鏈），刻正迅速發展中，其係利用分散式帳戶技術進行資訊交換或價值移轉，藉由加密演算方式使系統使用者共享帳戶資訊，以去中心化處理模式，取代現行中心化處理模式，並以大數據資料分析取代集中式清算機構信用驗證等功能，全球已有超過 90 家中央銀行投入區塊鏈研究，並指出區塊鏈將成為下一代金融服務設施之基礎，其中英格蘭銀行更計畫運用區塊鏈技術試行英國支付系統結算作業；爰建請中央銀行於 1 個月內就區塊鏈金融服務設施研究進度，向立法院財政委員會提出書面報告。				本行區塊鏈金融服務設施研究進度書面報告，已於 109 年 7 月 1 日以台央秘字第 10900250607 號函送立法院並副知立法院財政委員會。
(十)	為健全我國行動支付發展、推展普惠金融，中央銀行轉投資之財金資訊股份有限公司偕同金融支付業者積極發展跨行 QR Code 共通支付平台，及訂定 QR Code 共通支付標準等，於 106 年 11 月推出「台灣 Pay」QRCode 共同支付服務，民眾可使用「台灣行動支付」或「行動網銀」App，即可簡單啟用及掃描 QR Code 付款。財金公司為有效提升各支付業者（如				本行如何督促財金資訊股份有限公司協助建置「電子支付跨機構平台」書面報告，已於 109 年 7 月 1 日以台央秘字第 10900250608 號函送

中央銀行（含中央造幣廠、中央印製廠）

立法院審議中央政府總預算案附屬單位預算所提決議及附帶決議辦理情形報告表

中華民國 109 年度

決 議 及 附 帶 決 議		辦 理 情 形
項 次	內 容	
	電子支付、電子票證與金融機構等）之支付交易安全及效率，現正研議並規劃建置「電子支付跨機構平台」，採用跨行 QR Code 共通支付標準，業與 9 家電支及電票機構簽署完成合作備忘錄（MOU），並於 108 年 7 月 31 日召開「電子支付跨機構共用平台」技術規格說明會議，預計於 10 月開放電支電票機構申辦測試，於 109 年 3 月上線。我國推動行動支付上面臨國際支付業者強大品牌優勢以及投入資源分散，商家之支付收受平台未整合且各自為政，須由商家與銀行多方介接，致支付業者及商家導入成本提高等困境，爰建請中央銀行於 1 個月內就如何督促財金資訊股份有限公司協助建置「電子支付跨機構平台」，向立法院財政委員會提出書面報告。	立法院並副知立法院財政委員會。
(十一)	為呼應金融監督管理委員會電子化支付比率五年倍增計畫，衛生福利部領頭支持醫療電子支付平台，台灣私立醫療院所協會及 Visa 國際組織於 106 年 4 月宣布，由誠品醫院管理顧問公司提供之醫療行動支付平台「醫指付」App 正式上線啟用，查「醫指付」自 106 年 4 月 12 日正式上線，至 108 年 8 月底止，交易筆數計 96.89 萬餘筆，交易金額 45 億 1,300 萬餘元，參加之公立醫療院所僅 7 家，公立醫學中心層級之醫院，如國立臺灣大學附設醫院、3 家榮民總醫院、國立成功大學附設醫院等皆未參加，爰建請中央銀行於 1 個月內就督促財金資訊股份有限公司協助各公立醫療機構導入「醫指付」事項，向立法院財政委員會提出書面檢討報告。	本行督促財金資訊股份有限公司協助各公立醫療機構導入「醫指付」事項書面報告，已於 109 年 7 月 1 日以台央秘字第 10900250609 號函送立法院並副知立法院財政委員會。
(十二)	有鑑於行動支付係未來數位經濟發展趨勢，除行政院已將加速行動支付普及列為重要施政項目，期望在 114 年時行動支付率能達到 90%外，金融監督管理委員會亦業於 104 年即提出「電子化支付比率五年倍增計畫」，冀望 109 年將我國電子化支付比率提升至 52%。因此，為提升國內電子化支付及行動支付服務之發展，推動普惠金融，普及「行動支付」應用，建構更完善之「行動支付」基礎環境，建請中央銀行應持續督促財金資訊股份有限公司協助建置「電子支付跨機構平台」，建構「跨機構」間金流及資訊流「互聯互通」之基	一、有關「電子支付跨機構平台」系統已初步建置完成，並於 108 年 10 月接受電子支付機構申辦測試。 二、涉及法規修正部分，金管會已擬具「電子支付機構管理條例」修正草案，報送立法院

中央銀行（含中央造幣廠、中央印製廠）

立法院審議中央政府總預算案附屬單位預算所提決議及附帶決議辦理情形報告表

中華民國 109 年度

決 議 及 附 帶 決 議		辦 理 情 形																					
項 次	內 容																						
	礎建設，以完善國內電子支付基礎設施，提高支付效率與交易安全，俾利深化普惠金融服務。	審議。俟法規通過後，財金公司即可向金管會申請上線營運，並受理電子支付機構申請參加該平台作業事宜。																					
(十三)	隨著金融科技發展，以網路或電子支付平臺為中介之電子支付工具推陳出新，故為加速提升國內電子支付普及率，邁向無現金社會，金融監督管理委員會於 105 年 5 月發布《金融科技發展策略白皮書》，提出電子化支付比率五年倍增計畫，期望我國電子化支付比率，由 104 年之 26%提升至 109 年之 52%；是以，電子化支付普及率提升，將減少現金使用，進而影響中央造幣廠流通幣鑄幣需求，爰建請中央造幣廠於 1 個月內就電子支付普及化之營運衝擊因應，向立法院財政委員會提出書面報告。	本行所屬中央造幣廠就電子支付普及化之營運衝擊因應書面報告，已於 109 年 7 月 1 日以台央秘字第 1090025060A 號函送立法院並副知立法院財政委員會。																					
(十四)	中央造幣廠應提昇鑄幣及防偽水準，維持國內金屬幣章製品領導地位，及與先進國家並駕齊驅，當有賴改進生產技術、增進工作效率、減少壞幣率以提升品質來達成。中央造幣廠為達成一定程度之生產品質，於 94 年召開技術研討會議，決議以 0.5%作為該廠流通幣壞幣率之上限，自核定該壞幣率以來，該廠實際平均壞幣率均在所定範圍內，且隨著該廠生產技術及產品品質之提升，其壞幣率幾乎年年在 0.1%以下，故該廠壞幣率核定迄今已近 15 年均維持在 0.5%，原設定目標恐不合時宜，爰建請中央造幣廠於 1 個月內就訂立壞幣率標準，向立法院財政委員會提出書面檢討報告。 附表：中央造幣廠近年度核定壞幣率與實際平均壞幣率情形表	本行所屬中央造幣廠訂立壞幣率標準書面報告，已於 109 年 7 月 1 日以台央秘字第 1090025060B 號函送立法院並副知立法院財政委員會。																					
<table><tr><td>年度</td><td>103</td><td>104</td><td>105</td><td>106</td><td>107</td><td>108/8</td></tr><tr><td>核定壞幣率</td><td>0.5%</td><td>0.5%</td><td>0.5%</td><td>0.5%</td><td>0.5%</td><td>0.5%</td></tr><tr><td>平均壞幣率（實際）</td><td>0.128%</td><td>0.087%</td><td>0.081%</td><td>0.098%</td><td>0.079%</td><td>0.095%</td></tr></table>		年度	103	104	105	106	107	108/8	核定壞幣率	0.5%	0.5%	0.5%	0.5%	0.5%	0.5%	平均壞幣率（實際）	0.128%	0.087%	0.081%	0.098%	0.079%	0.095%	
年度	103	104	105	106	107	108/8																	
核定壞幣率	0.5%	0.5%	0.5%	0.5%	0.5%	0.5%																	
平均壞幣率（實際）	0.128%	0.087%	0.081%	0.098%	0.079%	0.095%																	

中央銀行（含中央造幣廠、中央印製廠）

立法院審議中央政府總預算案附屬單位預算所提決議及附帶決議辦理情形報告表

中華民國 109 年度

決 議 及 附 帶 決 議		辦 理 情 形
項 次	內 容	
(十五)	中央造幣廠近年雖加強研究發展、添購及更新鑄幣設備，以提升承鑄硬幣水準，及維持國內金屬紀念製品領導地位，惟部分產品發行量與銷售量相差甚大，部分產品存貨仍多，例如 102 年 7 月發行之情人節彩色銀章生產 2,000 枚，迄至 108 年 9 月僅銷售 1,484 枚，尚有發行量 25.25%之存貨；另 103 年間發行之蛇來運轉銀章、黃山雀銀章及粉紅牡丹花彩色銀章，迄至 108 年 9 月，亦有發行量 33.90%、27.35%及 47.25%之存貨，爰建請中央造幣廠於 1 個月內就加強產品規劃設計及銷售能力，向立法院財政委員會提出書面檢討報告。	本行所屬中央造幣廠加強產品規劃設計及銷售能力書面報告，已於 109 年 7 月 1 日以台央秘字第 1090025060C 號函送立法院並副知立法院財政委員會。
(十六)	109 年度中央印製廠「營業收入」編列 39 億 4,845 萬元，其中「銷售收入」編列 38 億 5,950 萬元，占營業收入之 97.75%。惟銷售收入較 108 年度減少 2 億 800 萬元（減幅 5.11%），且近年度銷售收入亦呈下降趨勢，顯示該廠獲利能力仍有待提升，爰要求中央印製廠積極檢討營運計畫，並於 3 個月之內向立法院財政委員會提出書面報告。	本行所屬中央印製廠提升整體營運績效之書面報告，已於 109 年 7 月 1 日以台央秘字第 1090025060D 號函送立法院並副知立法院財政委員會。
(十七)	目前國人使用紙本國民身分證已近 15 年，內政部預計 109 年 10 月開始全面換發數位身分識別證（New eID），並於 108 年 6 月 14 日委由中央印製廠辦理空白卡片及印製採購事宜。查中央印製廠為辦理印製數位身分識別證事宜，109 年度預算案編列整修廠房環境 1,140 萬元、增購數位身分識別證印製設備 3 億 3,772 萬 5 千元、周邊設備 2,107 萬元、租賃數位身分識別證個人化設備 4,785 萬元，合計 4 億 1,804 萬 5 千元。中央印製廠為完成內政部委託印製數位身分識別證作業，而編列增購設備等相關經費雖有必要，然國民身分證為外交部核發護照及公務機關、民間機構受理民眾申請案件、核發各類證照審核身分之重要基礎證件，影響人民權益甚鉅，爰要求中央印製廠加強履約控管並擲節辦理，並於 3 個月內向立法院財政委員會提出書面報告，以節省公帑並如期如質完成印製作業。	本行所屬中央印製廠就內政部委託辦理數位身分識別證（New eID）印製作業之書面報告，已於 109 年 7 月 1 日以台央秘字第 1090025060E 號函送立法院並副知立法院財政委員會。

中央銀行（含中央造幣廠、中央印製廠）

立法院審議中央政府總預算案附屬單位預算所提決議及附帶決議辦理情形報告表

中華民國 109 年度

議 及 附 帶 決 議		辦 理 情 形																																								
項 次	內 容																																									
(十八)	<p>中央印製廠營業收入包含銷售收入及勞務收入，其中以銷售收入占比逾九成為大宗。以 109 年度為例，銷售收入即占營業收入之 97.75%，至勞務收入僅占 2.25%。再者，從該廠近年度(101 至 107 年度)「銷貨收入」決算數分別為 44 億 9,108 萬 4 千元、43 億 2,670 萬 6 千元、44 億 3,265 萬 9 千元、42 億 4,544 萬元、39 億 8,489 萬 3 千元、35 億 1,591 萬 1 千元及 37 億 688 萬 6 千元以觀，107 年度銷售收入較 101 年度大幅減少 7 億 8,419 萬 8 千元，減幅逾一成五（17.46%）。至 109 年度「銷售收入」預算數為 38 億 5,950 萬元，亦較 108 年度之 40 億 6,750 萬元為低（詳附表），顯示銷貨收入仍呈衰減態勢，爰建請中央印製廠於 1 個月內就提升營業收入，向立法院財政委員會提出書面檢討報告。</p> <p>附表：中央印製廠 101 至 109 年度營業收入概況表 單位：千元</p> <table><tr><th>年度 \ 項目</th><th>銷貨收入</th><th>勞務收入</th><th>營業收入</th></tr><tr><td>101</td><td>4,491,084</td><td>41,766</td><td>4,532,850</td></tr><tr><td>102</td><td>4,326,706</td><td>49,116</td><td>4,375,822</td></tr><tr><td>103</td><td>4,432,659</td><td>57,659</td><td>4,490,318</td></tr><tr><td>104</td><td>4,245,440</td><td>81,650</td><td>4,327,091</td></tr><tr><td>105</td><td>3,984,893</td><td>80,618</td><td>4,065,511</td></tr><tr><td>106</td><td>3,515,911</td><td>84,480</td><td>3,600,391</td></tr><tr><td>107</td><td>3,706,886</td><td>114,750</td><td>4,430,750</td></tr><tr><td>108</td><td>4,067,500</td><td>88,950</td><td>4,156,450</td></tr><tr><td>109</td><td>3,859,500</td><td>88,950</td><td>3,948,450</td></tr></table> <p>資料來源：中央印製廠各年度預、決算書。 註：101 至 107 年度為決算審定數，108 至 109 年度為預算案數。</p>	年度 \ 項目	銷貨收入	勞務收入	營業收入	101	4,491,084	41,766	4,532,850	102	4,326,706	49,116	4,375,822	103	4,432,659	57,659	4,490,318	104	4,245,440	81,650	4,327,091	105	3,984,893	80,618	4,065,511	106	3,515,911	84,480	3,600,391	107	3,706,886	114,750	4,430,750	108	4,067,500	88,950	4,156,450	109	3,859,500	88,950	3,948,450	本行所屬中央印製廠提升營業收入書面報告，已於 109 年 7 月 1 日以台央秘字第 1090025060F 號函送立法院並副知立法院財政委員會。
年度 \ 項目	銷貨收入	勞務收入	營業收入																																							
101	4,491,084	41,766	4,532,850																																							
102	4,326,706	49,116	4,375,822																																							
103	4,432,659	57,659	4,490,318																																							
104	4,245,440	81,650	4,327,091																																							
105	3,984,893	80,618	4,065,511																																							
106	3,515,911	84,480	3,600,391																																							
107	3,706,886	114,750	4,430,750																																							
108	4,067,500	88,950	4,156,450																																							
109	3,859,500	88,950	3,948,450																																							
(十九)	<p>從中央印製廠用人費用占營業收入比率以觀，自 103 年度之 27.13%、104 年度之 27.94%，上升至 106 年度之 31.88%及 107 年度之 30.72%（附表），用人費率概呈上升趨勢，用人成本負擔漸增，而用人費用範疇則包含薪資、超時工作報酬、津貼、獎金、退休、卹償金、福利費及提繳工資墊償費用等。然 109 年度中央印製廠用人費用比率（用人費用占營業收入比率）為 30.67%，最近 3 年（106 至 108 年度）用人費用比</p>	本行所屬中央印製廠強化人力運用、降低用人成本負擔書面報告，已於 109 年 7 月 1 日以台央秘字第 1090025060G 號函送立法院並副知立法院財政委員會。																																								

中央銀行（含中央造幣廠、中央印製廠）

立法院審議中央政府總預算案附屬單位預算所提決議及附帶決議辦理情形報告表

中華民國 109 年度

決 議 及 附 帶 決 議		辦 理 情 形																													
項 次	內 容																														
	<p>率為 30.64%，109 年度用人費用已超過預算限額，與薪給管理要點之規定未合，爰建請中央印製廠於 1 個月內就強化人力運用、降低用人成本負擔，向立法院財政委員會提出書面檢討報告。</p> <p>附表：中央印製廠 103 至 108 年度用人費用占營業收入比率表 單位：千元</p> <table><tr><th>項目\年度</th><th>103</th><th>104</th><th>105</th><th>106</th><th>107</th><th>108</th></tr><tr><td>用人費用 (1)</td><td>1,218,207</td><td>1,208,983</td><td>1,164,611</td><td>1,147,773</td><td>1,159,017</td><td>1,218,248</td></tr><tr><td>營業收入 (2)</td><td>4,490,318</td><td>4,327,091</td><td>4,065,511</td><td>3,600,391</td><td>3,773,006</td><td>4,156,450</td></tr><tr><td>用人費率 (1/2)</td><td>27.13%</td><td>27.94%</td><td>28.65%</td><td>31.88%</td><td>30.72%</td><td>29.31%</td></tr></table> <p>資料來源：中央印製廠。</p> <p>註：103 至 107 年度為決算審定數、108 年度為預算案數。</p>	項目\年度	103	104	105	106	107	108	用人費用 (1)	1,218,207	1,208,983	1,164,611	1,147,773	1,159,017	1,218,248	營業收入 (2)	4,490,318	4,327,091	4,065,511	3,600,391	3,773,006	4,156,450	用人費率 (1/2)	27.13%	27.94%	28.65%	31.88%	30.72%	29.31%		
項目\年度	103	104	105	106	107	108																									
用人費用 (1)	1,218,207	1,208,983	1,164,611	1,147,773	1,159,017	1,218,248																									
營業收入 (2)	4,490,318	4,327,091	4,065,511	3,600,391	3,773,006	4,156,450																									
用人費率 (1/2)	27.13%	27.94%	28.65%	31.88%	30.72%	29.31%																									