

一、存款

108年底全體金融機構存款總餘額 51,306,598 百萬元(圖1)，較上年底增加 2,521,625百萬元或 5.2%。

各類金融機構中，以本國銀行存款餘額 47,400,883百萬元，占總存款 92.4% 為最多；其次為農會信用部 1,834,482百萬元占 3.6%(圖2)。

與上年底比較，各類金融機構存款餘額均較上年底增加，其中以本國銀行增加 2,170,691百萬元或 4.8%最多，外國及大陸地區銀行在台分行增加 276,546百萬元或 27.1%次之。

各類金融機構存款餘額統計表

單位：新臺幣百萬元

機構別	108年底				107年底		比較增減	
	總機構及國內分支機構	OBU及國外分支機構	合計	%	金額	%	金額	%
本國銀行	43,501,695	3,899,188	47,400,883	92.4	45,230,192	92.7	2,170,691	4.8
外國及大陸地區銀行在台分行	917,808	379,253	1,297,061	2.5	1,020,515	2.1	276,546	27.1
信用合作社	702,302	-	702,302	1.4	674,095	1.4	28,207	4.2
農會信用部	1,834,482	-	1,834,482	3.6	1,791,859	3.7	42,623	2.4
漁會信用部	71,870	-	71,870	0.1	68,312	0.1	3,558	5.2
合計	47,028,157	4,278,441	51,306,598	100.0	48,784,973	100.0	2,521,625	5.2

註：自102年起各金融機構除農、漁會信用部外，均已適用國際財務報導準則(IFRSs)，以下各表均同。

圖1 全體金融機構存款總餘額

新臺幣10億元

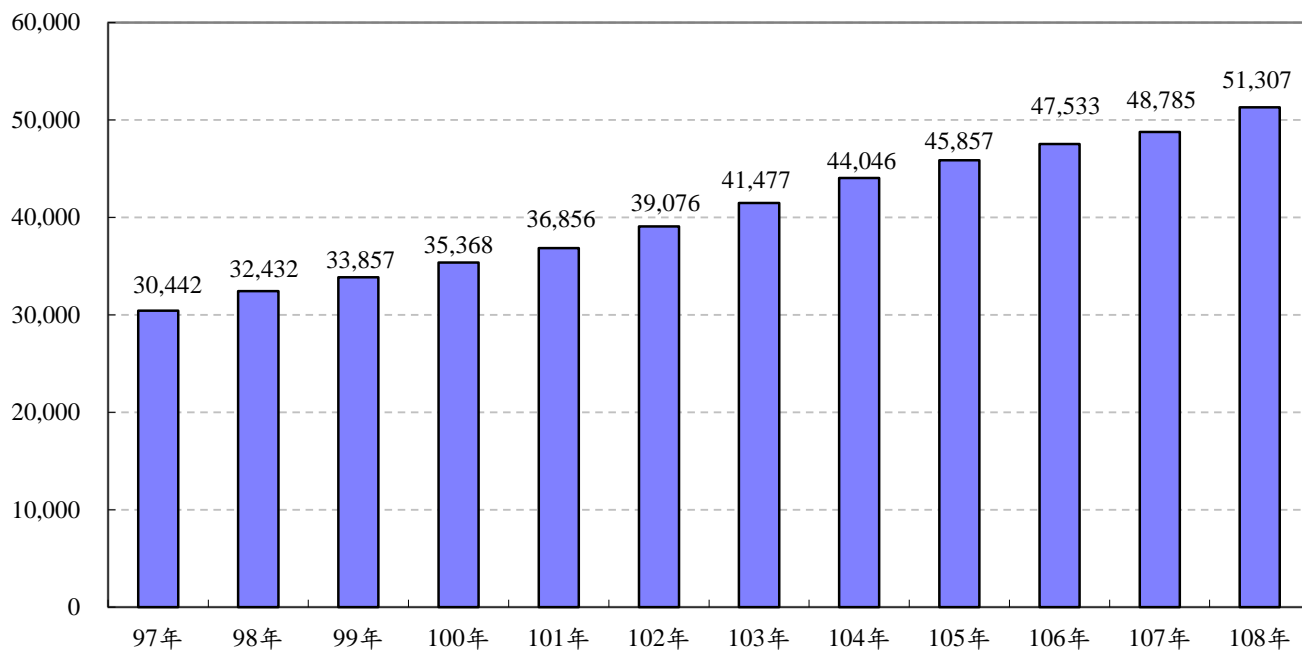
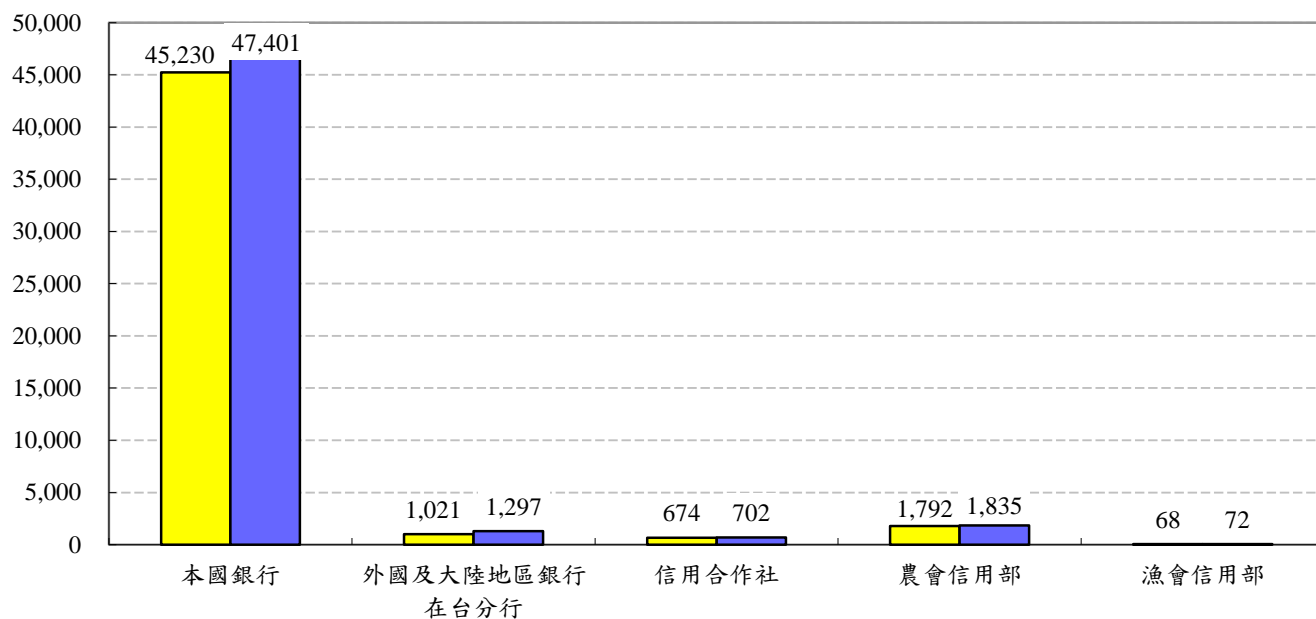


圖2 各類金融機構存款餘額

新臺幣10億元

■ 107年 ■ 108年



二、放款

108年底全體金融機構放款總餘額 34,631,708百萬元(圖3)，較上年底增加 1,331,505百萬元或 4.0%。

各類金融機構中，以本國銀行放款餘額 29,963,590百萬元，占總放款 86.5%為最多；其次為外國及大陸地區銀行在台分行 1,575,793百萬元占 4.6%(圖4)。

與上年底比較，除保險公司外，其他各類金融機構放款餘額均較上年底增加，其中本國銀行增加 1,184,882百萬元或 4.1%最多，外國及大陸地區銀行在台分行增加 127,782百萬元或 8.8%次之。

各類金融機構放款餘額統計表

單位：新臺幣百萬元

機構別	108年底				107年底		比較增減	
	總機構及國內分支機構	OBU及國外分支機構	合計	%	金額	%	金額	%
本國銀行	25,641,059	4,322,531	29,963,590	86.5	28,778,708	86.4	1,184,882	4.1
外國及大陸地區銀行在台分行	1,327,616	248,177	1,575,793	4.6	1,448,011	4.3	127,782	8.8
信用合作社	497,761	-	497,761	1.4	475,845	1.5	21,916	4.6
農會信用部	1,133,225	-	1,133,225	3.3	1,087,821	3.3	45,404	4.2
漁會信用部	39,990	-	39,990	0.1	37,012	0.1	2,978	8.0
證券金融公司	8,288	-	8,288	0.0	7,340	0.0	948	12.9
保險公司	1,413,061	-	1,413,061	4.1	1,465,466	4.4	-52,405	-3.6
合計	30,061,000	4,570,708	34,631,708	100.0	33,300,203	100.0	1,331,505	4.0

註：1.本表所列放款不含備抵呆帳及調整項目。

2.保險公司包括人壽保險公司、產物保險公司、再保險公司及產物保險合作社。

圖3 全體金融機構放款總餘額

新臺幣10億元

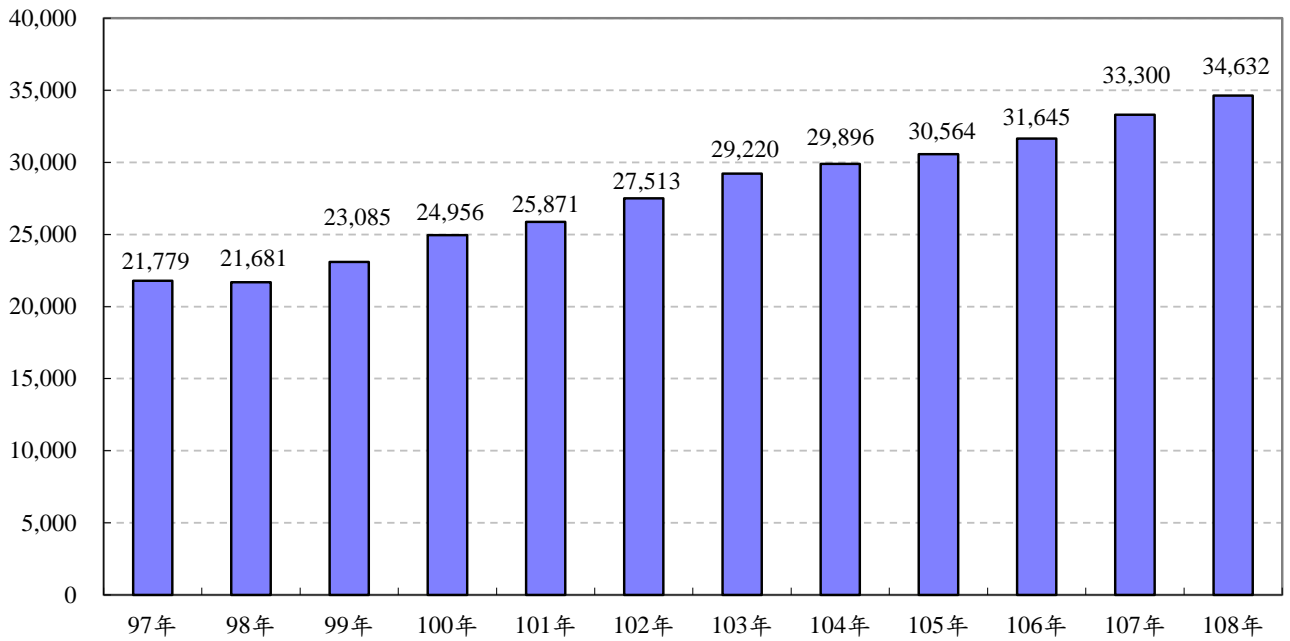
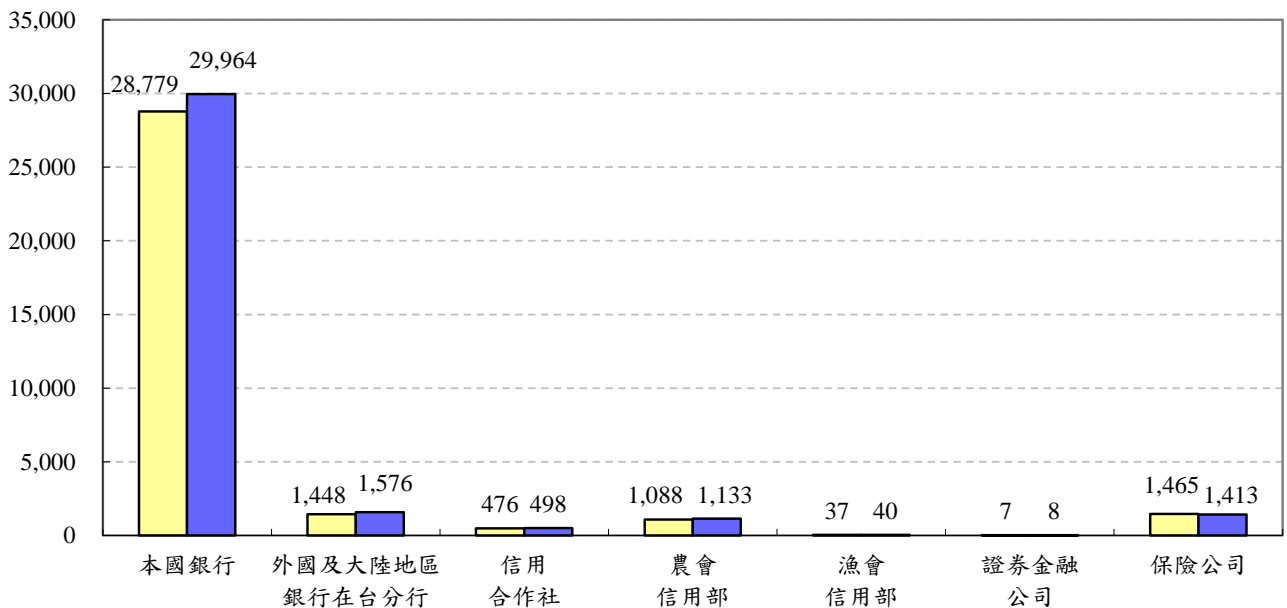


圖4 各類金融機構放款餘額

新臺幣10億元

□ 107年 ■ 108年



三、證券及投資

108年底全體金融機構證券及投資總餘額 38,508,975百萬元(圖5)，較上年底增加 2,857,822百萬元或 8.0%。

各類金融機構中，以保險公司證券及投資餘額 22,237,800百萬元，占總餘額 57.7%為最多，其次為本國銀行 14,665,384百萬元占 38.1%(圖6)。

與上年底比較，以保險公司增加 1,962,785百萬元或 9.7%最多，本國銀行增加 940,622百萬元或 6.9%次之。

各類金融機構證券及投資餘額統計表

單位：新臺幣百萬元

機構別	108年底				107年底		比較增減	
	總機構及國內分支機構	OBU及國外分支機構	合計	%	金額	%	金額	%
本國銀行	11,748,910	2,916,474	14,665,384	38.1	13,724,762	38.5	940,622	6.9
外國及大陸地區銀行在台分行	566,141	-	566,141	1.5	609,232	1.7	-43,091	-7.1
信用合作社	18,183	-	18,183	0.0	18,587	0.0	-404	-2.2
農會信用部	34,547	-	34,547	0.1	35,121	0.1	-574	-1.6
漁會信用部	305	-	305	0.0	323	0.0	-18	-5.6
票券金融公司	981,698	-	981,698	2.5	r 983,648	2.8	-1,950	-0.2
證券金融公司	4,917	-	4,917	0.0	4,465	0.0	452	10.1
保險公司	22,237,800	-	22,237,800	57.7	20,275,015	56.9	1,962,785	9.7
合計	35,592,501	2,916,474	38,508,975	100.0	r 35,651,153	100.0	2,857,822	8.0

註：1.本表所列證券及投資(除農、漁會信用部外)包括透過損益按公允價格衡量之金融資產、透過其他綜合損益按公允價格衡量之金融資產、按攤銷後成本衡量之債務工具投資、附賣回票債券投資、備供出售金融資產-淨額、持有至到期日金融資產-淨額、採用權益法之投資-淨額及其他投資。

2.本國銀行、外國及大陸地區銀行在台分行及票券金融公司不含評價為正值之衍生性金融商品資產。

3.保險公司包括人壽保險公司、產物保險公司、再保險公司及產物保險合作社。

4. r係修正數。

圖5 全體金融機構證券及投資總餘額

新臺幣10億元

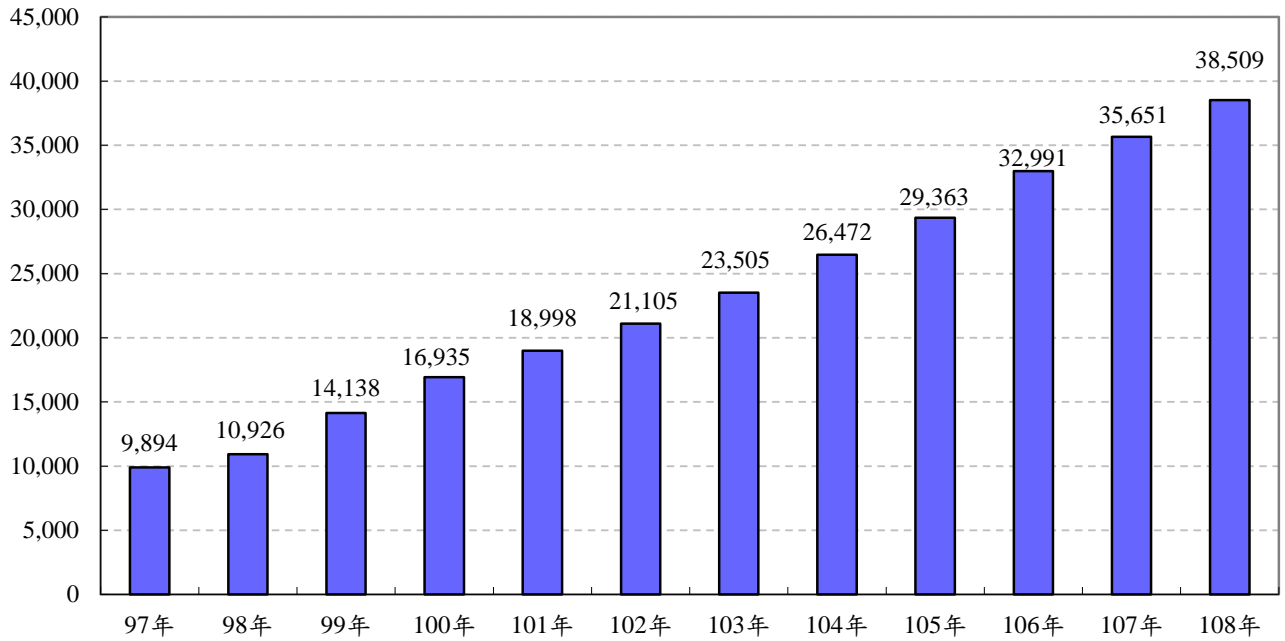
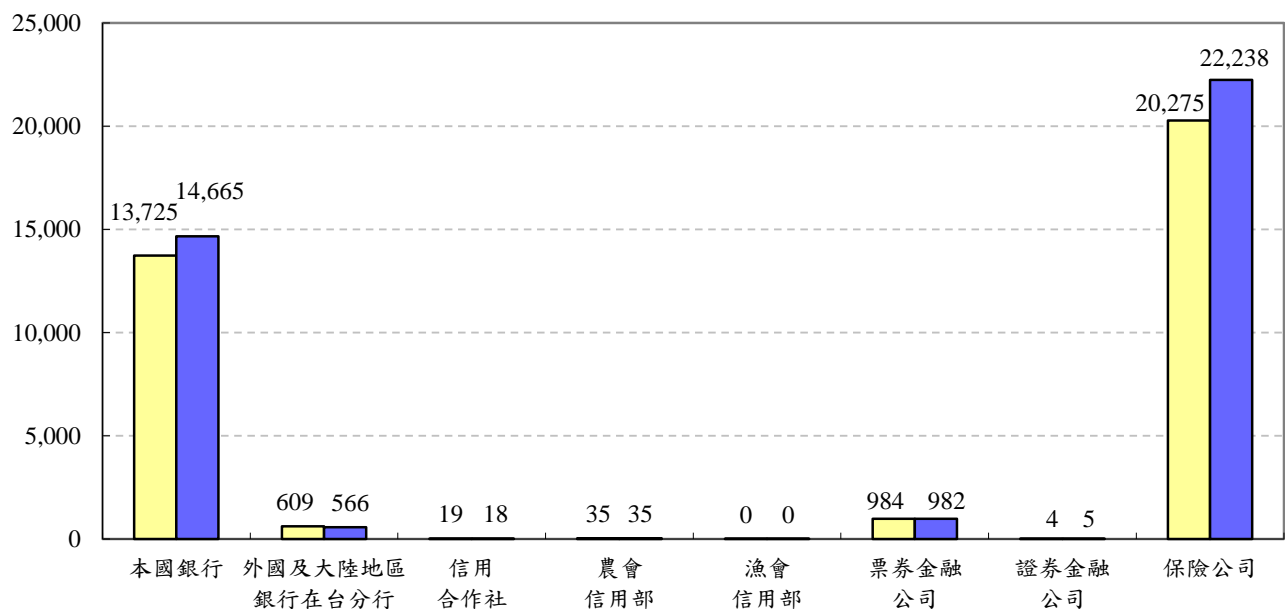


圖6 各類金融機構證券及投資餘額

新臺幣10億元

■ 107年 ■ 108年



四、保證業務

108年底全體金融機構應收保證款項總餘額 1,862,695百萬元(圖7)，較上年底增加 131,404百萬元或 7.6%。其中本國銀行 1,061,852百萬元，占總餘額57.0%為最多票券金融公司 565,384百萬元占 30.4%次之(圖8)。

與上年底比較，以本國銀行增加 70,103百萬元或 7.1%最多，外國及大陸地區銀行在台分行增加 43,397百萬元或22.6%次之。

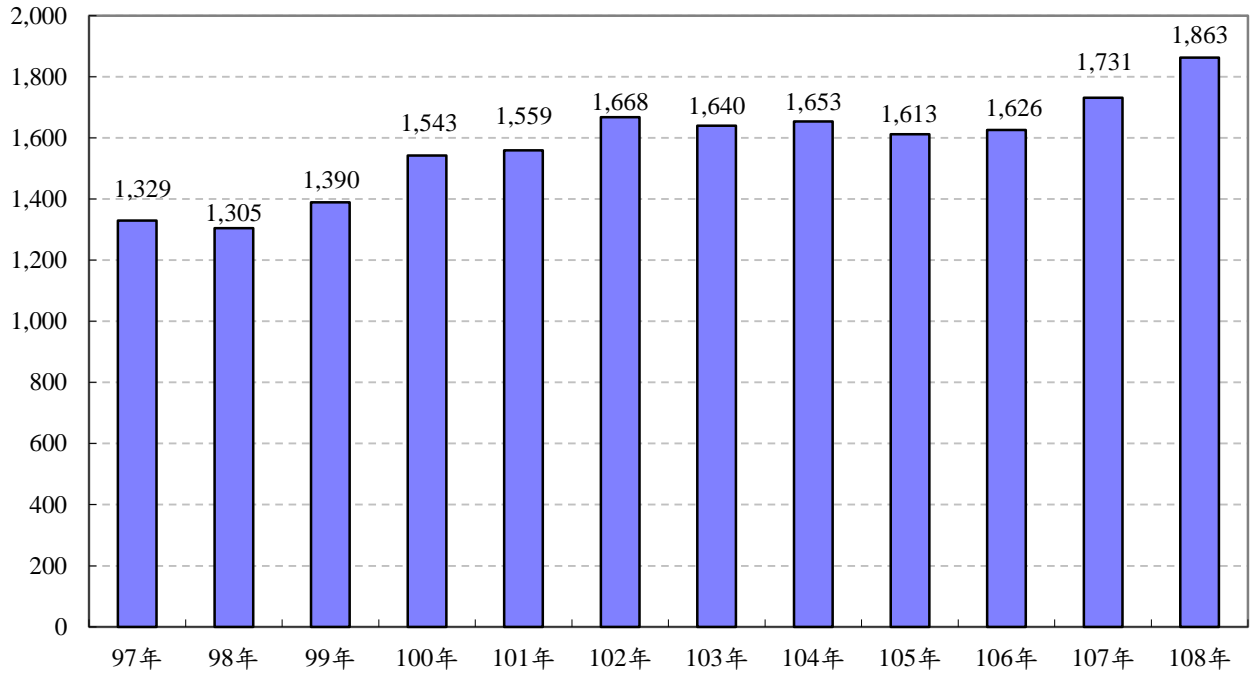
各類金融機構應收保證款項統計表

單位：新臺幣百萬元

機構別	108年底				107年底		比較增減	
	總機構及國內分支機構	OBU及國外分支機構	合計	%	金額	%	金額	%
本國銀行	997,628	64,224	1,061,852	57.0	r 991,749	57.3	70,103	7.1
外國及大陸地區銀行在台分行	223,163	12,296	235,459	12.6	192,062	11.1	43,397	22.6
票券金融公司	565,384	-	565,384	30.4	547,480	31.6	17,904	3.3
合計	1,786,175	76,520	1,862,695	100.0	r 1,731,291	100.0	131,404	7.6

新臺幣10億元

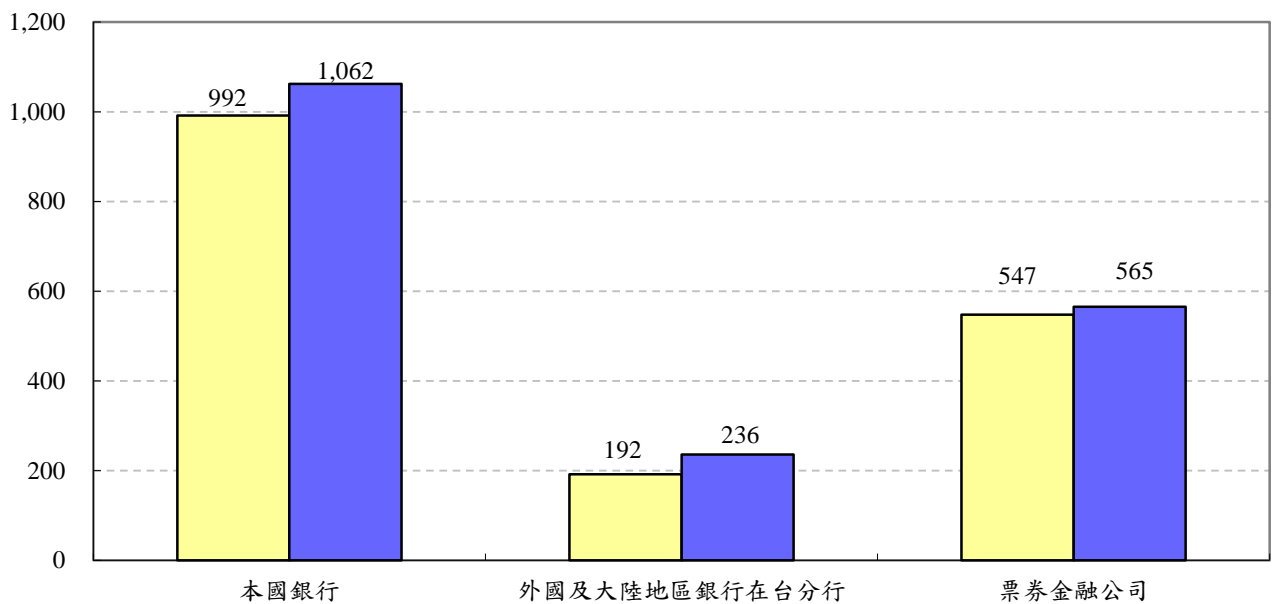
圖7 全體金融機構應收保證款項總餘額



新臺幣10億元

圖8 各類金融機構應收保證款項餘額

■ 107年 ■ 108年



五、承兌業務

108年底全體金融機構應收承兌票款總餘額 47,881百萬元(圖9)，較上年底減少 16,500百萬元或 25.6%。其中本國銀行 46,608 百萬元，占總餘額 97.3%為最多；外國及大陸地區銀行在台分行 1,273百萬元占 2.7%次之(圖10)。

與上年底比較，本國銀行減少 12,870百萬元或 21.6%最多，外國及大陸地區銀行在台分行減少 3,630百萬元或 74.0%次之。

各類金融機構應收承兌票款餘額統計表

單位：新臺幣百萬元

機構別	108年底				107年底		比較增減	
	總機構及國內分支機構	OBU及國外分支機構	合計	%	金額	%	金額	%
本國銀行	25,739	20,869	46,608	97.3	59,478	92.4	-12,870	-21.6
外國及大陸地區銀行在台分行	1,047	226	1,273	2.7	4,903	7.6	-3,630	-74.0
合計	26,786	21,095	47,881	100.0	64,381	100.0	-16,500	-25.6

新臺幣10億元

圖9 全體金融機構應收承兌票款總餘額

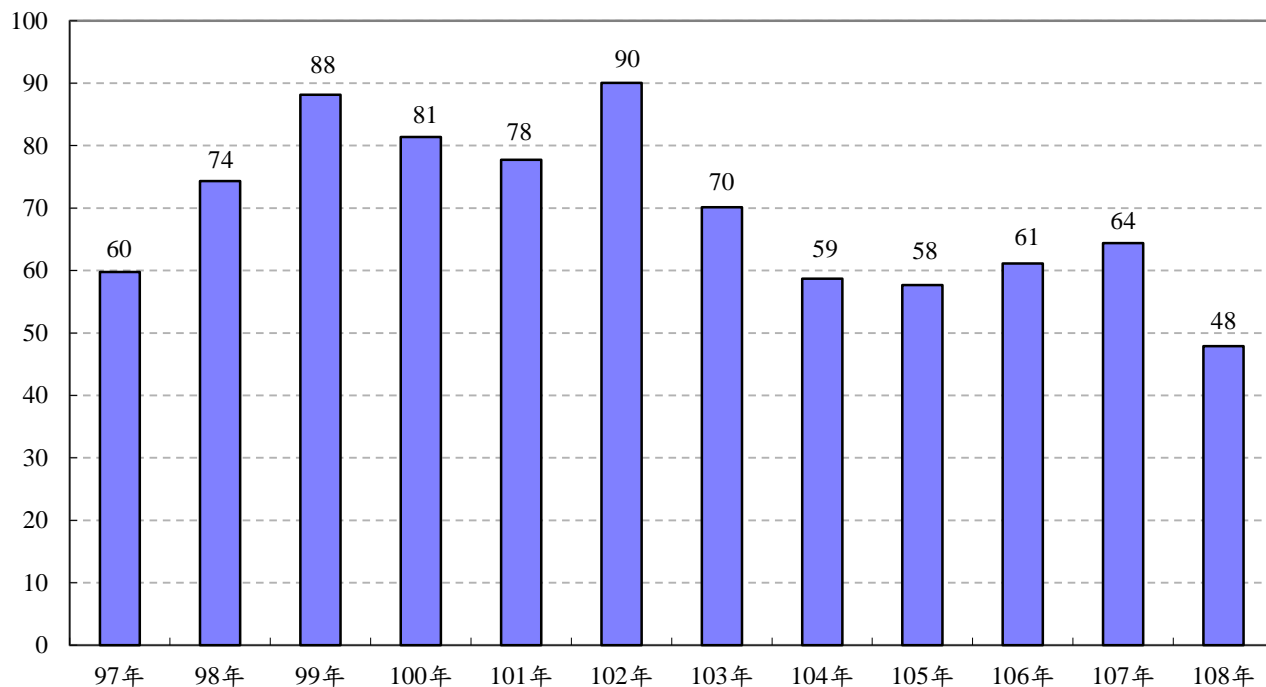
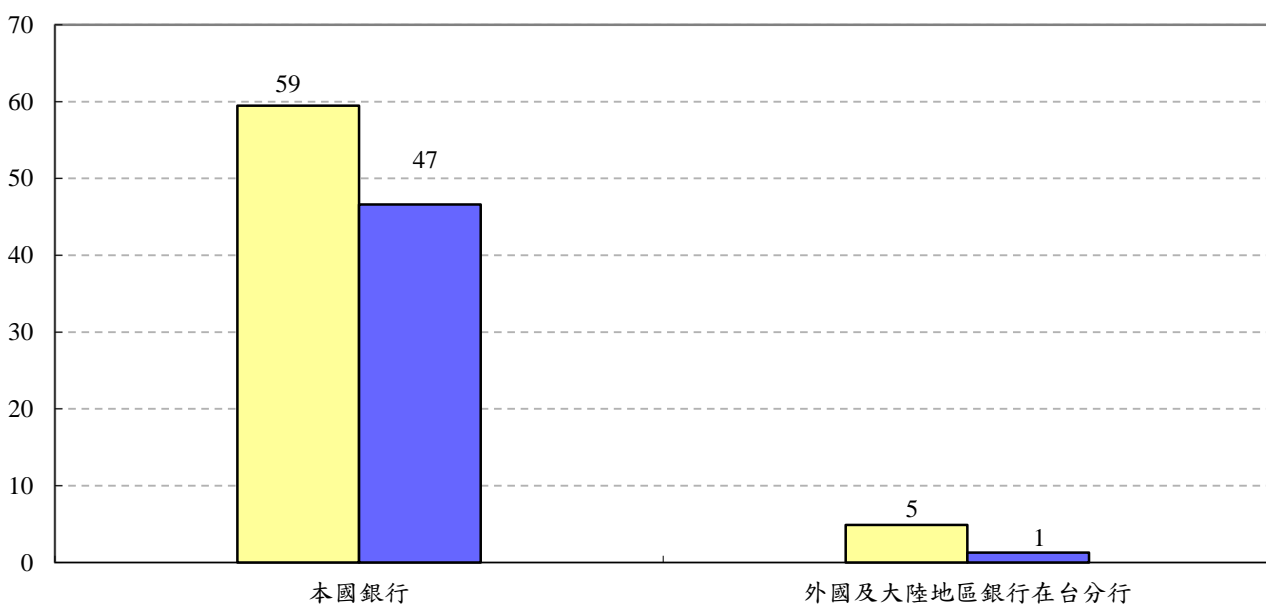


圖10 各類金融機構應收承兌票款餘額

新臺幣10億元

■ 107年 ■ 108年



六、稅前淨利

108年全體金融機構稅前淨利總額 587,959百萬元(圖11)，較上年增加 102,109百萬元或 21.0%。

各類金融機構中，以本國銀行稅前淨利 376,209百萬元最多，保險公司 173,252百萬元次之，外國及大陸地區銀行在台分行19,284百萬元再次之(圖12)。

與上年比較，保險公司增加 72,356百萬元或71.7%最多，本國銀行增加 28,740百萬元或 8.3%次之。

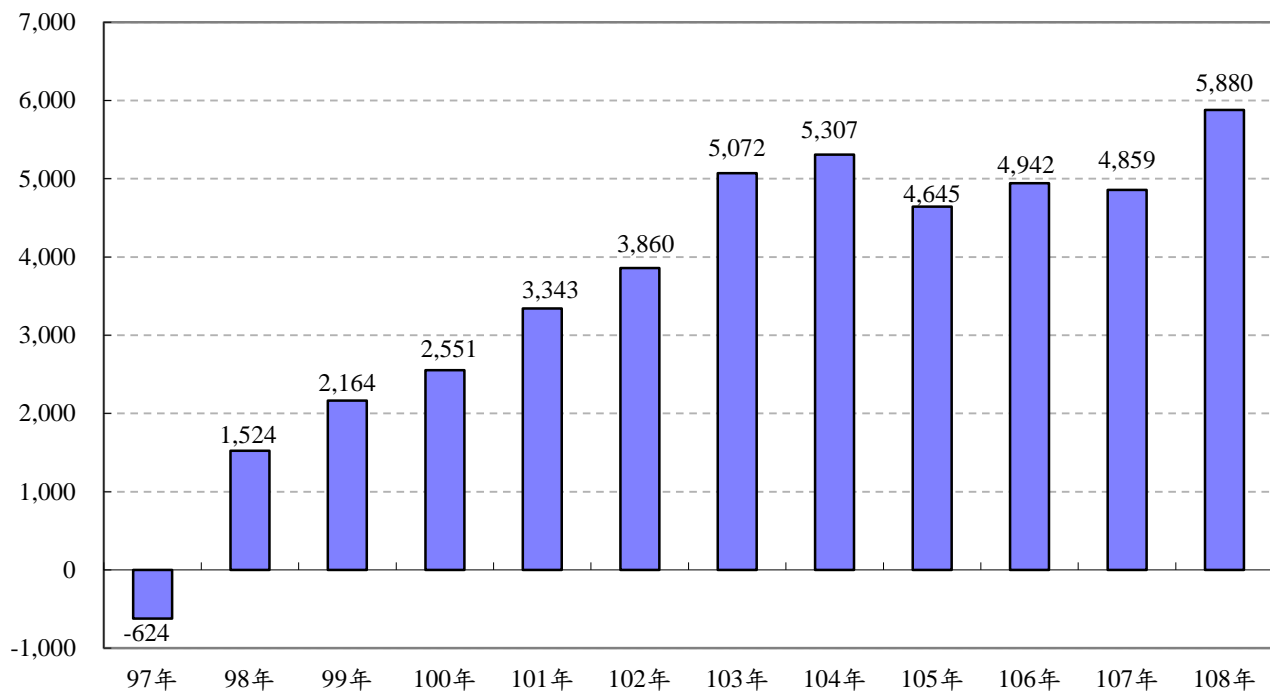
各類金融機構稅前淨利統計表

單位：新臺幣百萬元

機構別	108年		107年		比較增減	
	合計	%	金額	%	金額	%
本國銀行	376,209	64.0	347,469	71.5	28,740	8.3
外國及大陸地區銀行在台分行	19,284	3.3	19,153	4.0	131	0.7
信用合作社	2,721	0.5	2,539	0.5	182	7.2
農會信用部	5,579	0.9	5,219	1.1	360	6.9
漁會信用部	184	0.0	166	0.0	18	10.8
票券金融公司	10,181	1.7	9,724	2.0	457	4.7
證券金融公司	549	0.1	684	0.1	-135	-19.7
保險公司	173,252	29.5	100,896	20.8	72,356	71.7
合計	587,959	100.0	485,850	100.0	102,109	21.0

新臺幣億元

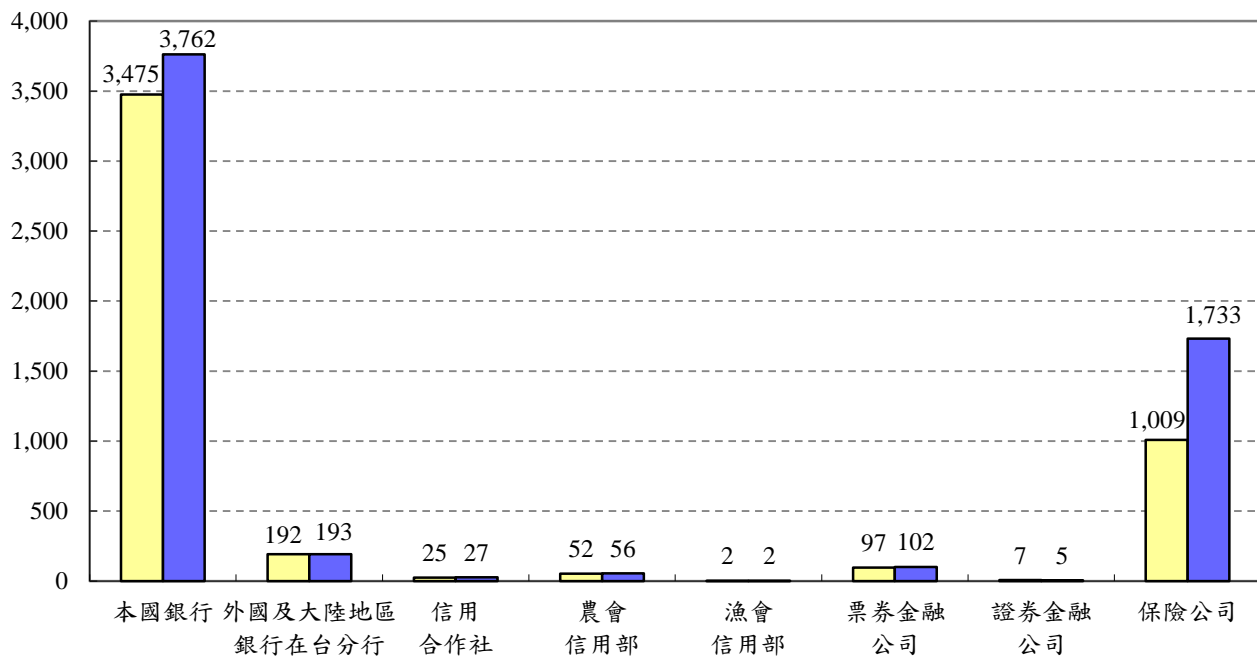
圖11 全體金融機構稅前淨利



新臺幣億元

圖12 各類金融機構稅前淨利

□ 107年 ■ 108年



七、平均權益報酬率

108年各類金融機構平均權益報酬率以外國及大陸地區銀行在台分行 15.6% 為最高，產物保險公司 12.7% 次之(圖13)。

與上年比較，人壽保險公司增加 3.3 個百分點最多，外國及大陸地區銀行在台分行則減少 1.7 個百分點最多。

各類金融機構平均權益報酬率

機構別	108年	107年	單位：% 比較增減 (百分點)
本國銀行	9.4	9.3	0.1
外國及大陸地區銀行在台分行	15.6	17.3	-1.7
信用合作社	5.2	5.1	0.1
農會信用部	4.2	4.0	0.2
漁會信用部	5.8	5.5	0.3
票券金融公司	8.1	7.9	0.2
證券金融公司	4.2	4.6	-0.4
產物保險公司	12.7	12.5	0.2
人壽保險公司	10.2	6.9	3.3

註：平均權益報酬率為稅前淨利除以最近二年底權益平均值之比率。

圖13 各類金融機構權益報酬率

□107年 □108年

