

一、存款

107年底全體金融機構存款總餘額 48,784,973 百萬元(圖1)，較上年底增加 1,251,982百萬元或 2.6%。

各類金融機構中，以本國銀行存款餘額 45,230,192百萬元，占總存款 92.7%為最多；其次為農會信用部 1,791,859百萬元占 3.7%(圖2)。

與上年底比較，除外國及大陸地區銀行在台分行外，其他各類金融機構存款餘額均較上年底增加，其中以本國銀行增加 1,315,498百萬元或 3.0%最多，農會信用部增加 31,288百萬元或 1.8%次之。

各類金融機構存款餘額統計表

單位：新臺幣百萬元

機構別	107年底				106年底		比較增減	
	總機構及國內分支機構	OBU及國外分支機構	合計	%	金額	%	金額	%
本國銀行	41,494,499	3,735,693	45,230,192	92.7	43,914,694	92.4	1,315,498	3.0
外國及大陸地區銀行在台分行	736,696	283,819	1,020,515	2.1	1,130,149	2.4	-109,634	-9.7
信用合作社	674,095	-	674,095	1.4	663,190	1.4	10,905	1.6
農會信用部	1,791,859	-	1,791,859	3.7	1,760,571	3.7	31,288	1.8
漁會信用部	68,312	-	68,312	0.1	64,387	0.1	3,925	6.1
合計	44,765,461	4,019,512	48,784,973	100.0	47,532,991	100.0	1,251,982	2.6

註：自102年起各金融機構除農漁會信用部外，均已適用國際財務報導準則(IFRSs)，以下各表均同。

圖1 全體金融機構存款總餘額

新臺幣10億元

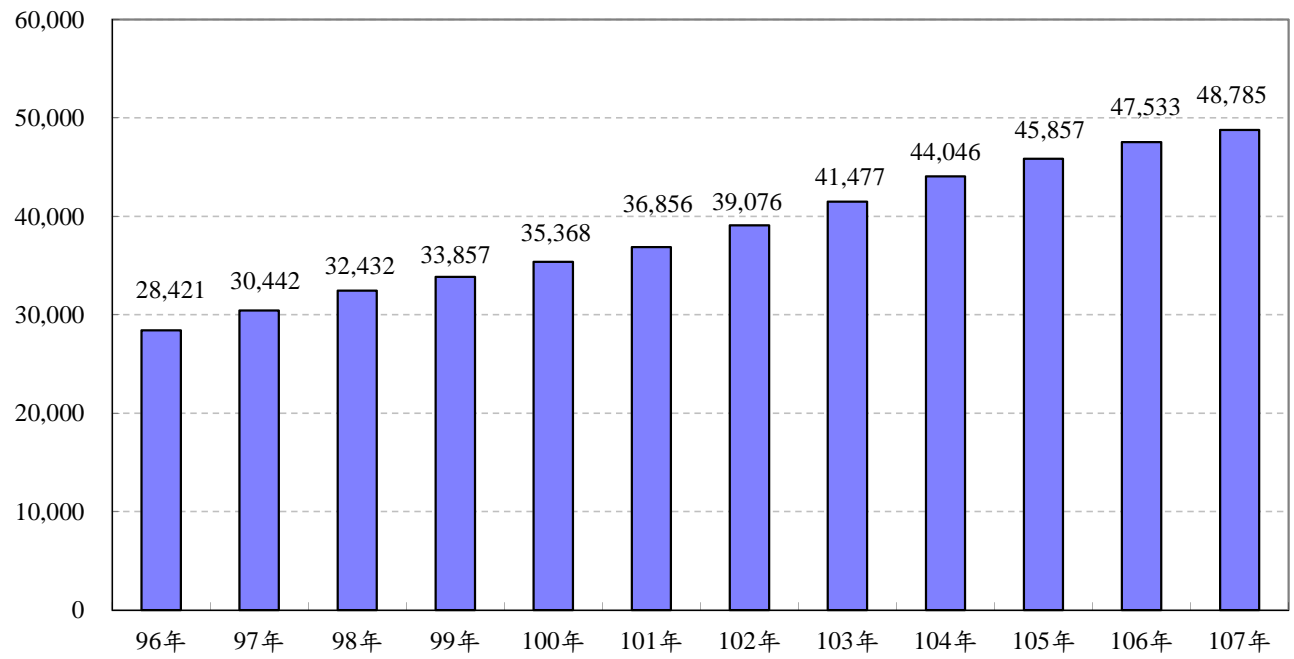
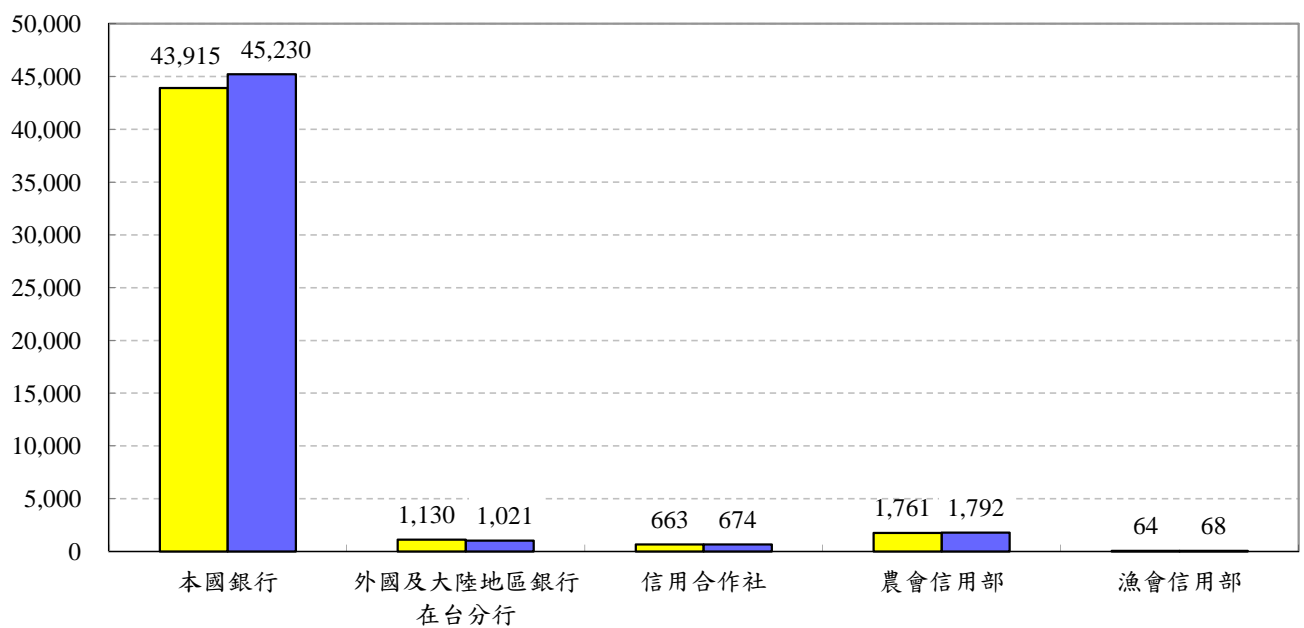


圖2 各類金融機構存款餘額

新臺幣10億元

■ 106年 ■ 107年



二、放款

107年底全體金融機構放款總餘額 33,300,203百萬元(圖3)，較上年底增加 1,655,566百萬元或 5.2%。

各類金融機構中，以本國銀行放款餘額 28,778,708 百萬元，占總放款 86.4% 為最多；其次為保險公司 1,465,466百萬元占 4.4%(圖4)。

與上年底比較，除證券金融公司及保險公司外，其他各類金融機構放款餘額均較上年底增加，其中本國銀行增加 1,503,120百萬元或 5.5%最多，外國及大陸地區銀行在台分行增加 86,623百萬元或 6.4%次之。

各類金融機構放款餘額統計表

單位：新臺幣百萬元

機構別	107年底				106年底		比較增減	
	總機構及國內分支機構	OBU及國外分支機構	合計	%	金額	%	金額	%
本國銀行	24,482,179	4,296,529	28,778,708	86.4	27,275,588	86.2	1,503,120	5.5
外國及大陸地區銀行在台分行	1,178,154	269,857	1,448,011	4.3	1,361,388	4.3	86,623	6.4
信用合作社	475,845	-	475,845	1.5	454,944	1.3	20,901	4.6
農會信用部	1,087,821	-	1,087,821	3.3	1,034,974	3.3	52,847	5.1
漁會信用部	37,012	-	37,012	0.1	33,067	0.1	3,945	11.9
證券金融公司	7,340	-	7,340	0.0	11,022	0.0	-3,682	-33.4
保險公司	1,465,466	-	1,465,466	4.4	1,473,654	4.8	-8,188	-0.6
合計	28,733,817	4,566,386	33,300,203	100.0	31,644,637	100.0	1,655,566	5.2

註：1.本表所列放款不含備抵呆帳及調整項目。

2.保險公司包括人壽保險公司、產物保險公司、再保險公司及產物保險合作社。

圖3 全體金融機構放款總餘額

新臺幣10億元

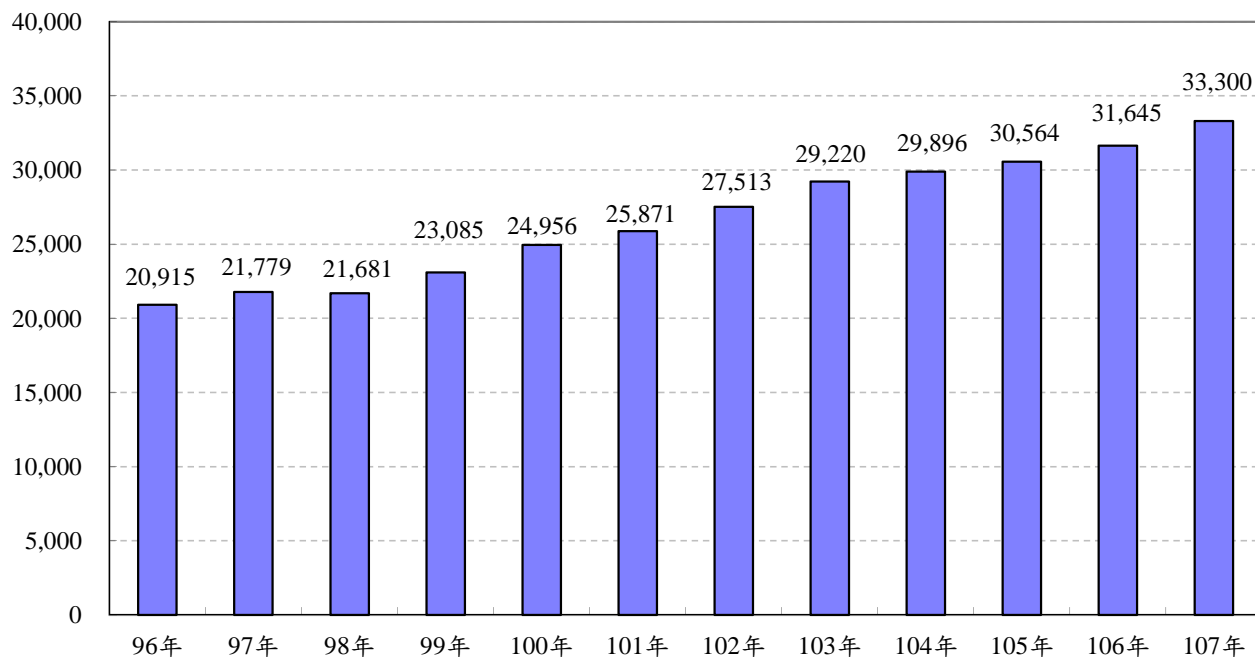
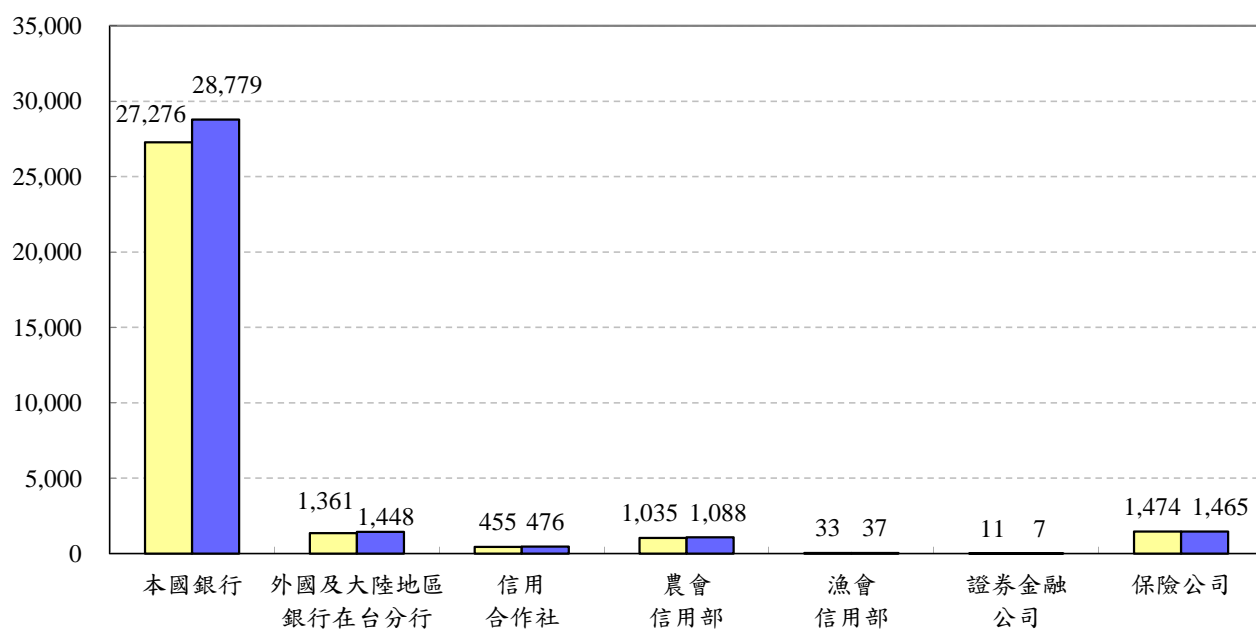


圖4 各類金融機構放款餘額

新臺幣10億元

■ 106年 ■ 107年



三、證券及投資

107年底全體金融機構證券及投資總餘額 35,656,390百萬元(圖5)，較上年底增加 2,665,203百萬元或 8.1%。

各類金融機構中，以保險公司證券及投資餘額 20,275,015百萬元，占總餘額 56.9%為最多，其次為本國銀行 13,724,762百萬元占 38.5%(圖6)。

與上年底比較，以保險公司增加 1,936,725百萬元或 10.6%最多，本國銀行增加 669,426百萬元或 5.1%次之。

各類金融機構證券及投資餘額統計表

單位：新臺幣百萬元

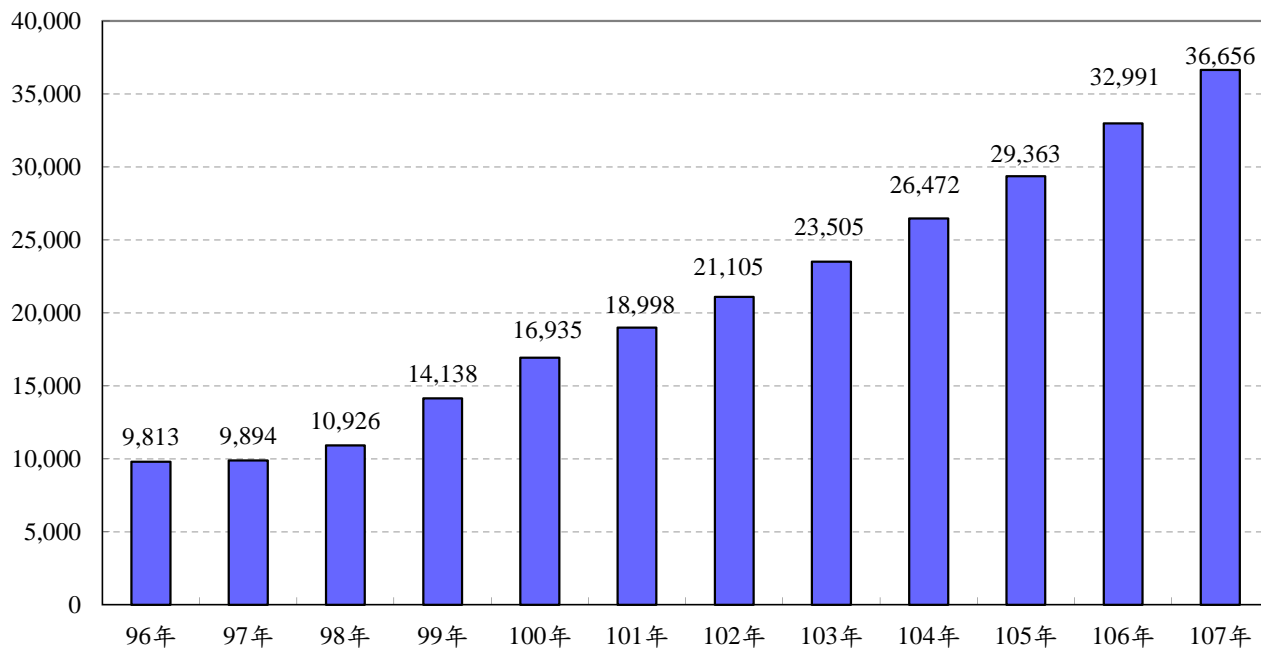
機構別	107年底				106年底		比較增減	
	總機構及國內分支機構	OBU及國外分支機構	合計	%	金額	%	金額	%
本國銀行	11,299,103	2,425,659	13,724,762	38.5	13,055,336	39.6	669,426	5.1
外國及大陸地區銀行在台分行	609,232	-	609,232	1.7	536,014	1.7	73,218	13.7
信用合作社	18,587	-	18,587	0.0	17,572	0.1	1,015	5.8
農會信用部	35,121	-	35,121	0.1	32,896	0.1	2,225	6.8
漁會信用部	323	-	323	0.0	315	0.0	8	2.5
票券金融公司	988,885	-	988,885	2.8	1,006,158	2.9	-17,273	-1.7
證券金融公司	4,465	-	4,465	0.0	4,606	0.0	-141	-3.1
保險公司	20,275,015	-	20,275,015	56.9	18,338,290	55.6	1,936,725	10.6
合計	33,230,731	2,425,659	35,656,390	100.0	32,991,187	100.0	2,665,203	8.1

註: 1.本表所列證券及投資(農、漁會信用部外)包括透過損益按公允價格衡量之金融資產、透過其他綜合損益按公允價格衡量之金融資產、按攤銷後成本衡量之債務工具投資、附賣回票債券投資、備供出售金融資產-淨額、持有至到期日金融資產-淨額、採用權益法之投資-淨額及其他投資。不含評價為正值之衍生性金融商品資產。

2.保險公司包括人壽保險公司、產物保險公司、再保險公司及產物保險合作社。

新臺幣10億元

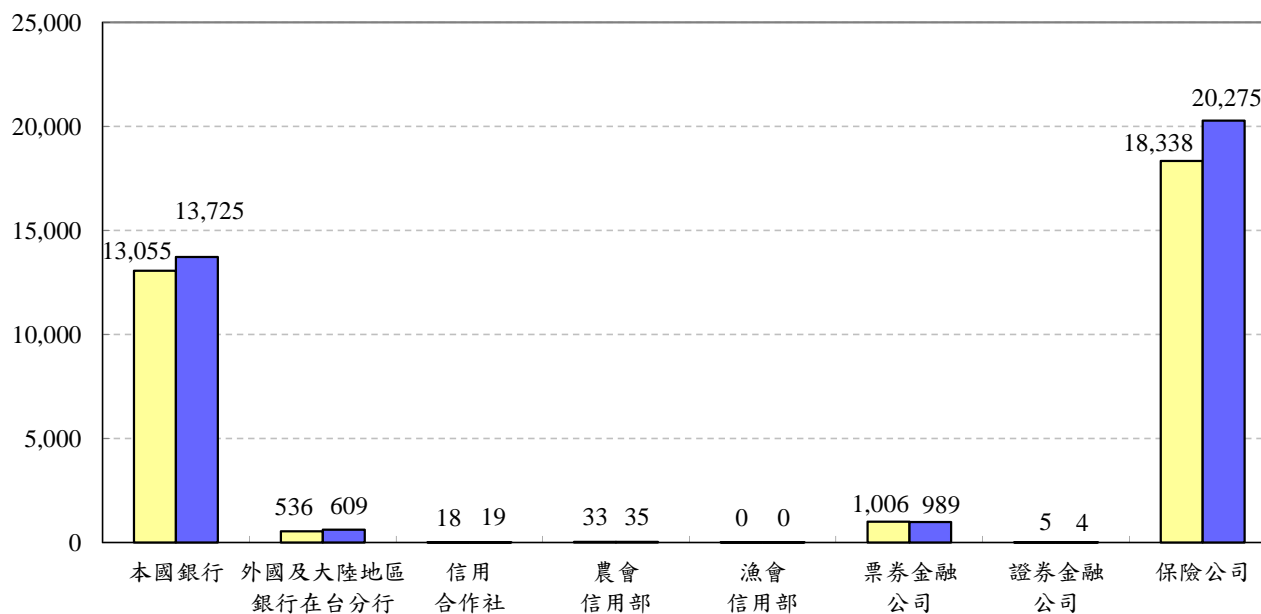
圖5 全體金融機構證券及投資總餘額



新臺幣10億元

圖6 各類金融機構證券及投資餘額

■ 106年 ■ 107年



四、保證業務

107年底全體金融機構應收保證款項總餘額 1,690,568百萬元(圖7)，較上年底增加 64,128百萬元或 3.9%。其中本國銀行 951,026百萬元，占總餘額56.3%為最多；票券金融公司 547,480百萬元占 32.3%次之(圖8)。

與上年底比較，以外國及大陸地區銀行在台分行增加 31,340百萬元或 19.5%最多，票券金融公司增加 19,689百萬元或3.7%次之。

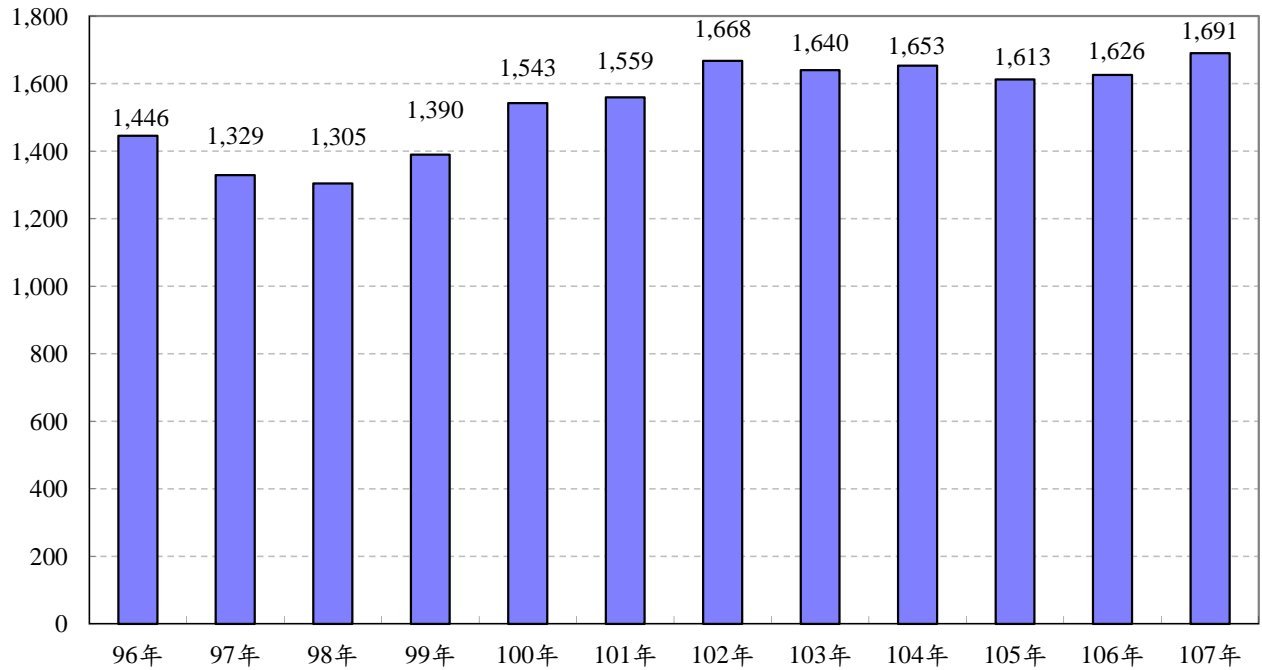
各類金融機構應收保證款項統計表

單位：新臺幣百萬元

機構別	107年底				106年底		比較增減	
	總機構及國內分支機構	OBU及國外分支機構	合計	%	金額	%	金額	%
本國銀行	894,272	56,754	951,026	56.3	937,927	57.7	13,099	1.4
外國及大陸地區銀行在台分行	182,012	10,050	192,062	11.4	160,722	9.9	31,340	19.5
票券金融公司	547,480	-	547,480	32.3	527,791	32.4	19,689	3.7
合計	1,623,764	66,804	1,690,568	100.0	1,626,440	100.0	64,128	3.9

新臺幣10億元

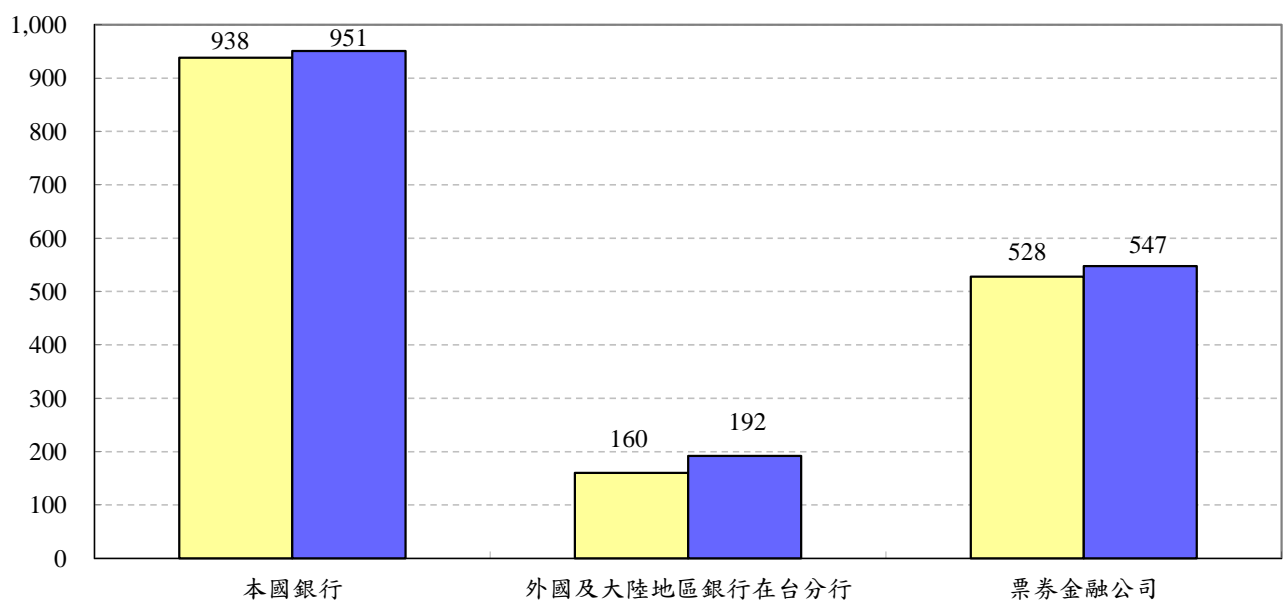
圖7 全體金融機構應收保證款項總餘額



新臺幣10億元

圖8 各類金融機構應收保證款項餘額

□ 106年 ■ 107年



五、承兌業務

107年底全體金融機構應收承兌票款總餘額 64,381百萬元(圖9)，較上年底增加 3,239百萬元或 5.3%。其中本國銀行 59,478 百萬元，占總餘額 92.4%為最多；外國及大陸地區銀行在台分行 4,903百萬元占 7.6%(圖10)。

與上年底比較，本國銀行減少 365百萬元或 0.6%，外國及大陸地區銀行在台分行則增加 3,604百萬元或 277.4%。

各類金融機構應收承兌票款餘額統計表

單位：新臺幣百萬元

機構別	107年底				106年底		比較增減	
	總機構及國內分支機構	OBU及國外分支機構	合計	%	金額	%	金額	%
本國銀行	33,854	25,624	59,478	92.4	59,843	97.9	-365	-0.6
外國及大陸地區銀行在台分行	4,689	214	4,903	7.6	1,299	2.1	3,604	277.4
合計	38,543	25,838	64,381	100.0	61,142	100.0	3,239	5.3

新臺幣10億元

圖9 全體金融機構應收承兌票款總餘額

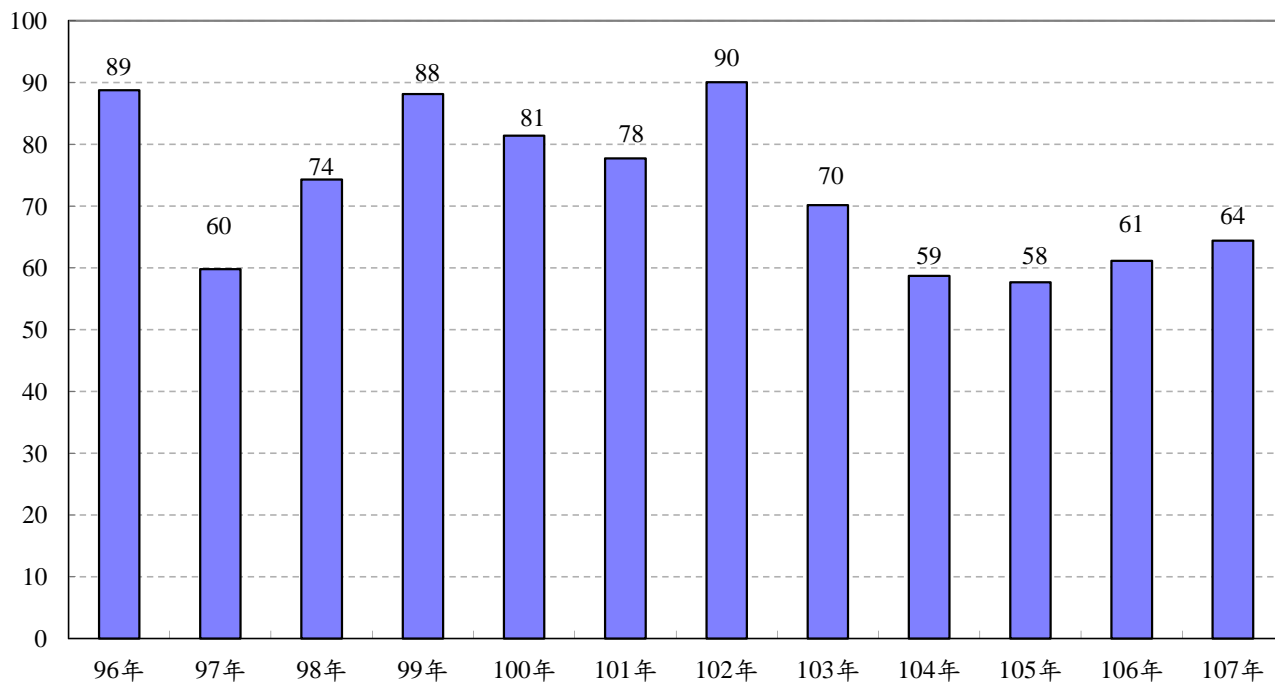
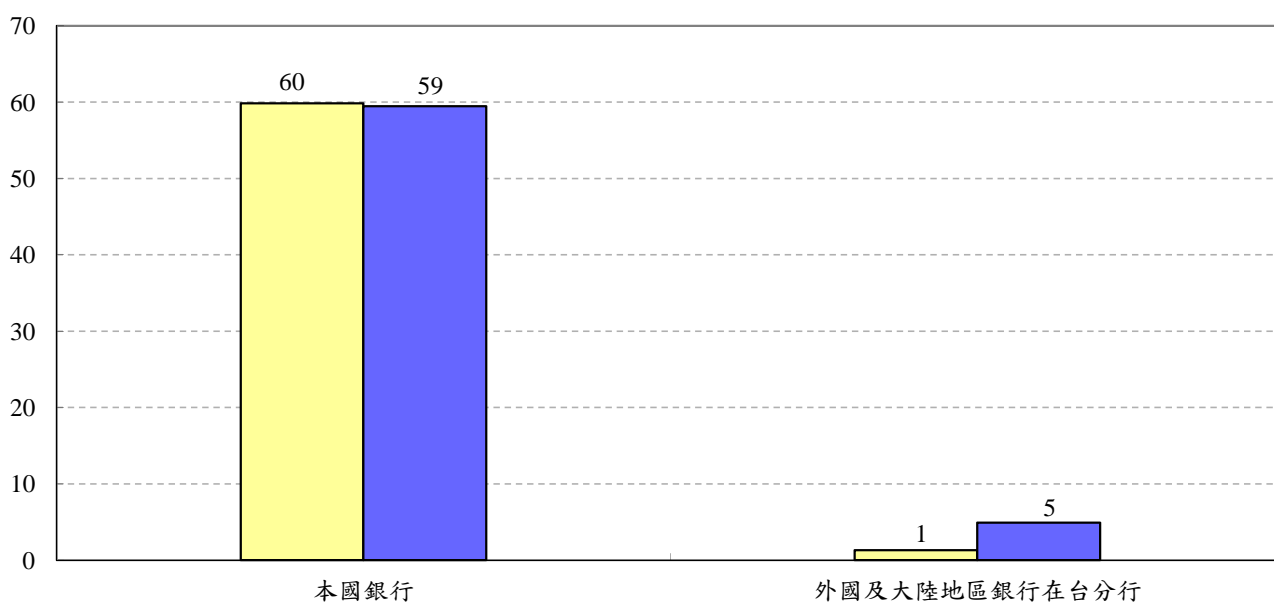


圖10 各類金融機構應收承兌票款餘額

新臺幣10億元

■ 106年 ■ 107年



六、稅前淨利

107年全體金融機構稅前淨利總額 485,850百萬元(圖11)，較上年減少 8,363百萬元或 1.7%。

各類金融機構中，以本國銀行稅前淨利 347,469百萬元最多，保險公司 100,896百萬元次之，外國及大陸地區銀行在台分行19,153百萬元再次之(圖12)。

與上年比較，保險公司減少 32,327百萬元或24.3%最多，證券金融公司減少 1,607百萬元或70.1%次之，本國銀行則增加 25,546百萬元或 7.9%最多。

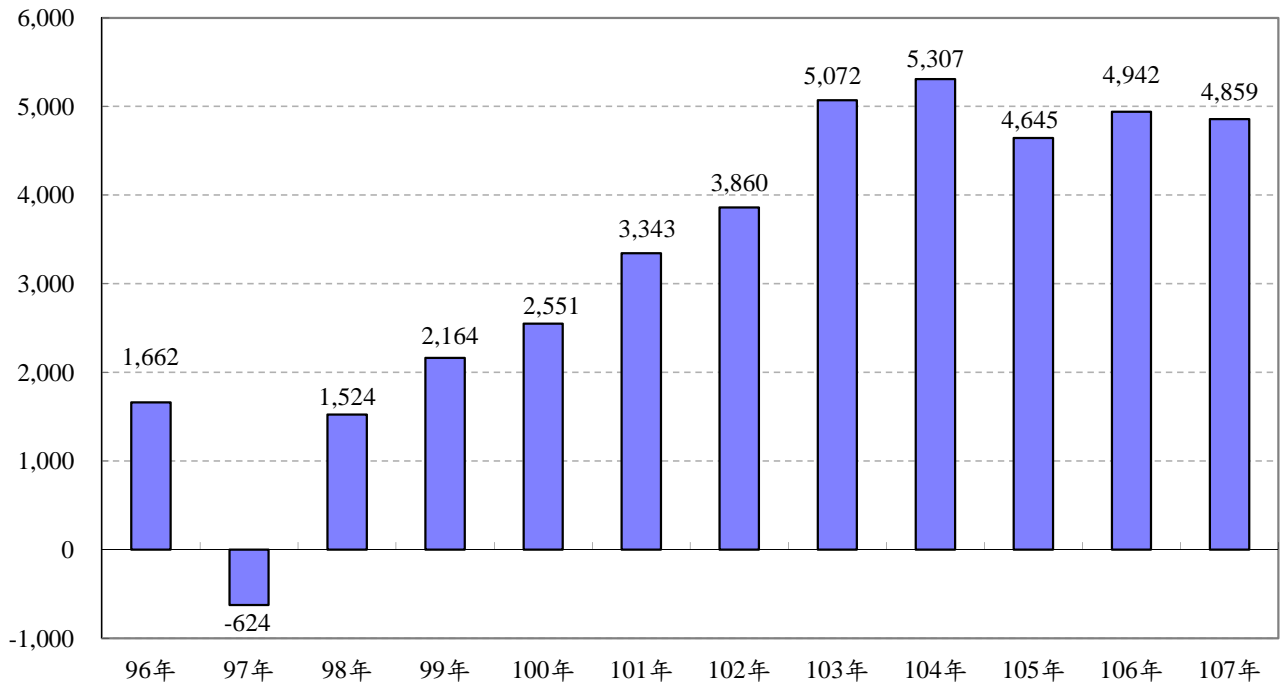
各類金融機構稅前淨利統計表

單位：新臺幣百萬元

機構別	107年		106年		比較增減	
	合計	%	金額	%	金額	%
本國銀行	347,469	71.5	321,923	65.1	25,546	7.9
外國及大陸地區銀行在台分行	19,153	4.0	18,881	3.8	272	1.4
信用合作社	2,539	0.5	2,432	0.5	107	4.4
農會信用部	5,219	1.1	4,843	1.0	376	7.8
漁會信用部	166	0.0	164	0.0	2	1.2
票券金融公司	9,724	2.0	10,456	2.1	-732	-7.0
證券金融公司	684	0.1	2,291	0.5	-1,607	-70.1
保險公司	100,896	20.8	133,223	27.0	-32,327	-24.3
合計	485,850	100.0	494,213	100.0	-8,363	-1.7

新臺幣億元

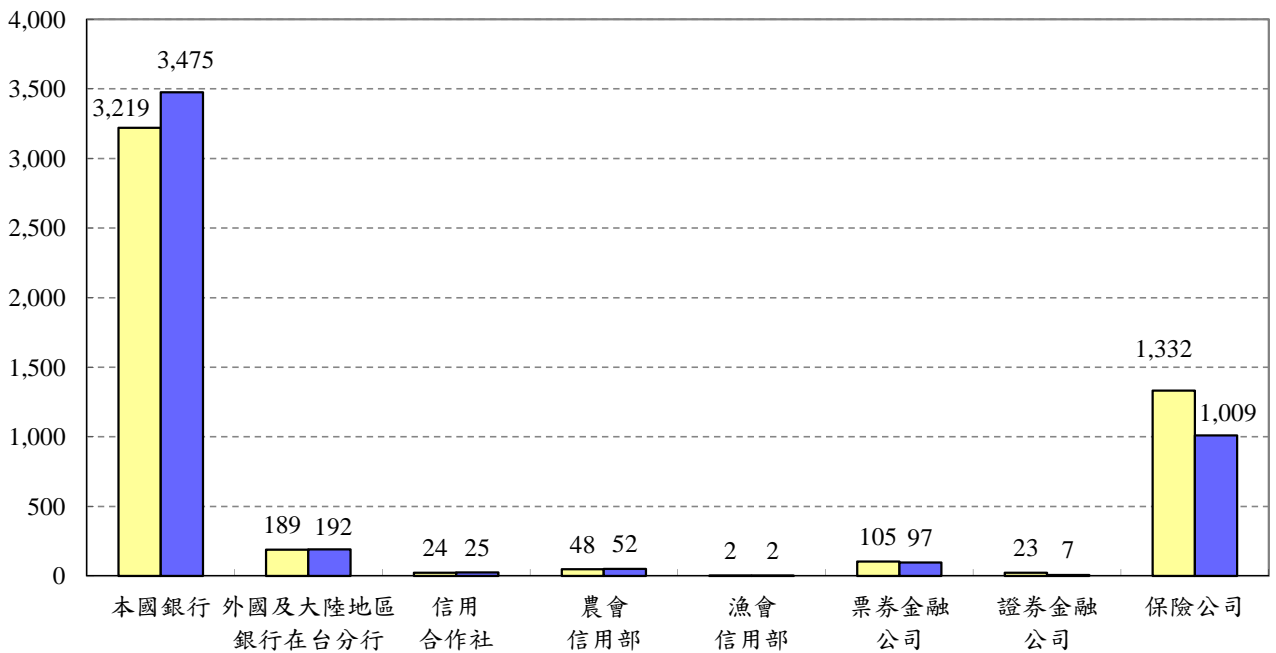
圖11 全體金融機構稅前淨利



新臺幣億元

圖12 各類金融機構稅前淨利

□ 106年 ■ 107年



七、平均權益報酬率

107年各類金融機構平均權益報酬率以外國及大陸地區銀行在台分行 17.3% 為最高，產物保險公司 12.5% 次之(圖13)。

與上年比較，本國銀行增加 0.3 個百分點最多，農會信用部增加 0.1 個百分點次之，證券金融公司則減少 10.6 個百分點最多。

各類金融機構平均權益報酬率

單位：%

機構別	107年	106年	比較增減 (百分點)
本國銀行	9.3	9.0	0.3
外國及大陸地區銀行在台分行	17.3	18.2	-0.9
信用合作社	5.1	5.1	0.0
農會信用部	4.0	3.9	0.1
漁會信用部	5.5	5.8	-0.3
票券金融公司	7.9	8.7	-0.8
證券金融公司	4.6	15.2	-10.6
產物保險公司	12.5	12.8	-0.3
人壽保險公司	6.9	9.4	-2.5

註：平均權益報酬率為稅前淨利除以最近二年底權益平均值之比率。

圖13 各類金融機構權益報酬率

