

# 國際收支

## 壹、概況

107年第3季我國經常帳順差14,040百萬美元，金融帳淨資產增加7,826百萬美元，中央銀行準備資產增加3,362百萬美元(表1及圖1)。

表1 國際收支

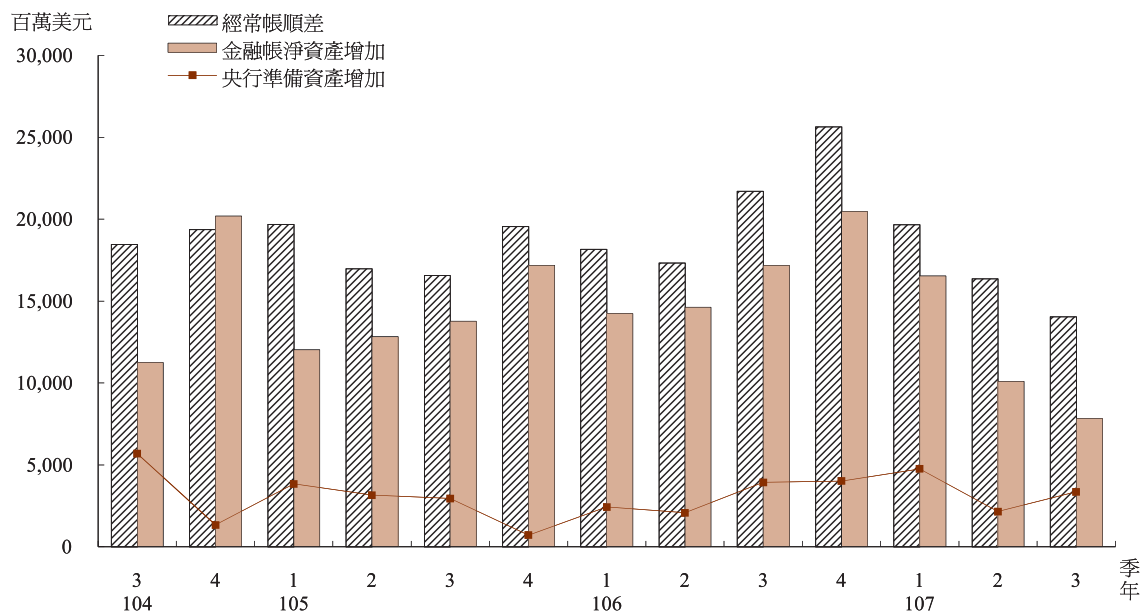
民國107年第3季暨民國106年第3季

單位：百萬美元

	(1) 107年 第3季	(2) 106年 第3季	(1)-(2)
A.經常帳	14,040	21,707	-7,667
商品貿易淨額	16,304	23,747	-7,443
商品：收入（出口）	93,882	90,959	2,923
商品：支出（進口）	77,578	67,212	10,366
服務收支淨額	-2,424	-2,897	473
服務：收入（輸出）	12,328	11,380	948
服務：支出（輸入）	14,752	14,277	475
初次所得收支淨額	1,003	2,128	-1,125
初次所得：收入	10,221	8,475	1,746
初次所得：支出	9,218	6,347	2,871
二次所得收支淨額	-843	-1,271	428
二次所得：收入	1,781	1,726	55
二次所得：支出	2,624	2,997	-373
B.資本帳	7	-1	8
C.金融帳	7,826	17,185	-9,359
直接投資：資產	4,459	2,984	1,475
股權和投資基金	4,393	3,023	1,370
債務工具	66	-39	105
直接投資：負債	494	1,123	-629
股權和投資基金	604	1,138	-534
債務工具	-110	-15	-95
證券投資：資產	11,566	22,735	-11,169
股權和投資基金	3,000	6,940	-3,940
債務證券	8,566	15,795	-7,229
證券投資：負債	-3,572	-10,307	6,735
股權和投資基金	-3,808	-9,709	5,901
債務證券	236	-598	834
衍生金融商品：資產	-3,741	-2,504	-1,237
衍生金融商品：負債	-2,672	-1,311	-1,361
其他投資：資產	-5,499	1,459	-6,958
其他投資：負債	4,709	17,984	-13,275
經常帳 + 資本帳 - 金融帳	6,221	4,521	1,700
D.誤差與遺漏淨額	-2,859	-589	-2,270
E.準備與相關項目	3,362	3,932	-570

註：正號表示經常帳及資本帳的收入、支出，以及金融資產或負債的增加；負號表示相關項目的減少。在經常帳及資本帳餘額，正號表示順差，負號表示逆差；在金融帳及準備資產餘額，正號表示淨資產的增加；負號表示淨資產的減少。

圖1 國際收支



## 一、經常帳

商品方面，按國際收支基礎（根據海關進出口貿易統計，就計價基礎、時差、類別及範圍<sup>1</sup>予以調整）計算，本季出口93,882百萬美元，較上年同季增加3.2%；進口77,578百萬美元，較上年同季增加15.4%。由於出口增額小於進口增額，商品貿易順差縮減為16,304百萬美元，較上年同季減少7,443百萬美元或31.3%。

服務方面，本季服務貿易逆差2,424百萬美元，較上年同季減少473百萬美元或16.3%，主要係旅行收入增加。

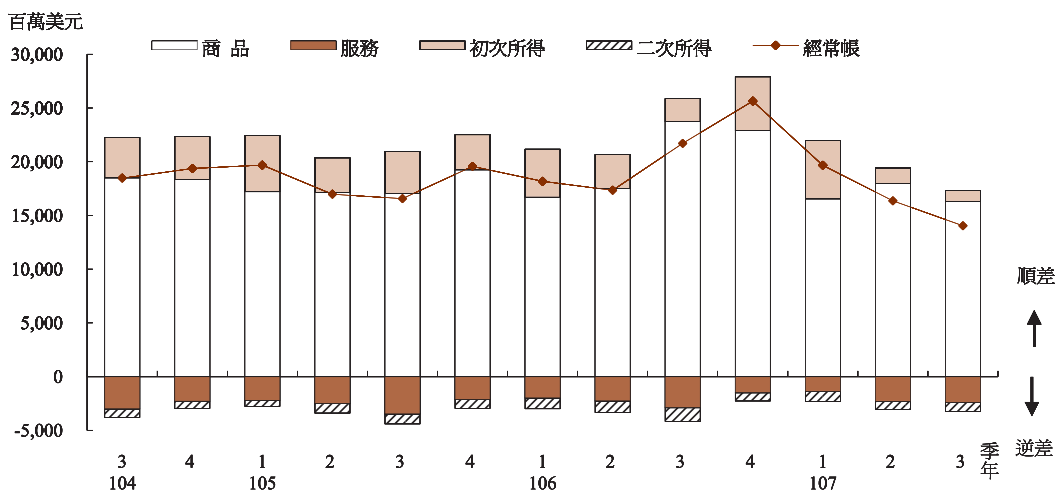
初次所得方面，本季初次所得順差1,003百萬美元，較上年同季減少1,125百萬美元或52.9%，主要係支付非居民證券投資所得增加。

二次所得方面，本季淨支出843百萬美元，較上年同季減少428百萬美元或33.7%，主要係工作者匯出款減少。

本季與上年同季比較，雖然服務貿易逆差及二次所得淨支出縮減，惟因商品貿易及初次所得順差減額更大，致經常帳順差減為14,040百萬美元，計減少7,667百萬美元或35.3%（圖2），順差金額為103年第4季以來新低。

<sup>1</sup> 國際收支統計根據所有權移轉記錄商品貿易，貨品雖經過台灣通關，但所有權未移轉者，須自商品出進口剔除；反之，雖未經過台灣通關，但貨品所有權已移轉者，須計入商品出進口。居民國外購料，直接於國外銷售，或經委託國外加工再銷售國外，過程中貨品未經台灣通關，惟貨款由居民收付，亦包含於商品貿易中。

圖2 經常帳



## 二、資本帳

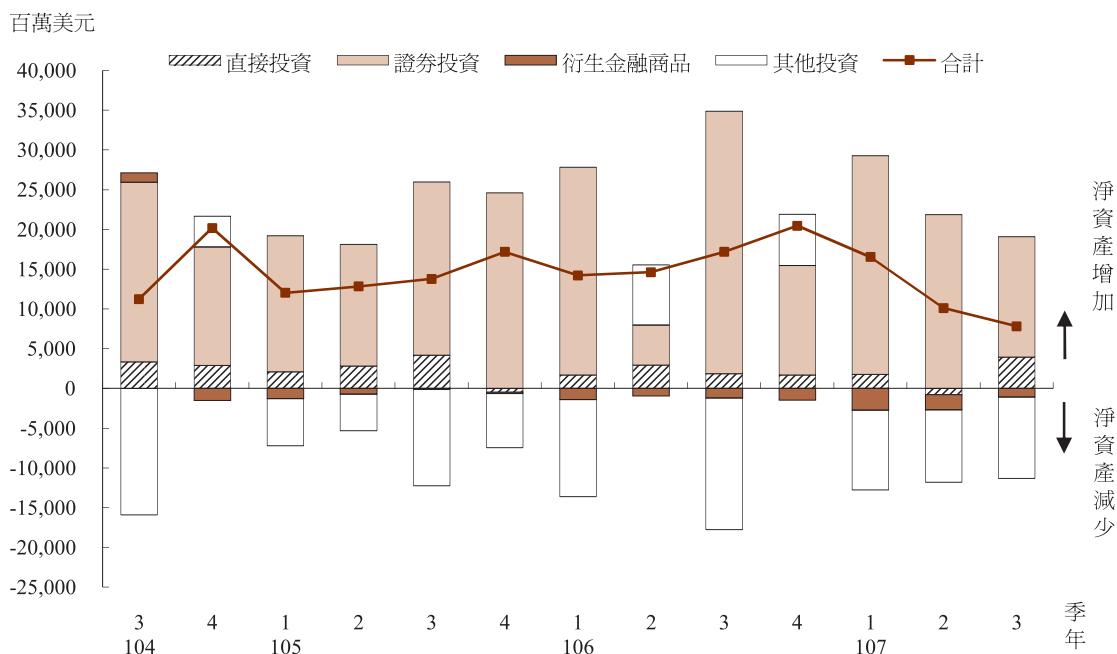
資本帳包括資本移轉(資本設備之贈與及債務之免除)與非生產性、非金融性資產交易(如商標、經銷權、網域名稱之買賣斷)。本季資本帳順差7百萬美元。

## 三、金融帳

本季金融帳淨資產增加7,826百萬美元(圖3)。直接投資淨資產增加3,965百萬美元，其中，居民對外直接投資及非居民來台

直接投資淨額分別增加4,459百萬美元及494百萬美元。證券投資淨資產增加15,138百萬美元，其中居民投資國外證券淨增加11,566百萬美元，主要係保險公司投資國外債券增加；非居民投資國內證券淨減少3,572百萬美元，主要係外資減持台股。衍生金融商品淨資產減少1,069百萬美元，主要係其他金融機構收取國外衍生金融商品處分利得。其他投資淨資產減少10,208百萬美元，主要係銀行部門存放國外聯行減少所致。

圖3 金融帳



## 貳、經常帳

### 一、商品貿易

本季商品貿易，依國際收支基礎計算，商品出口93,882百萬美元，較上年同季增加2,923百萬美元或3.2%，主要係一般商品出口較上年同季增加；商品進口77,578百萬美元，較上年同季增加10,366百萬美元或15.4%。由於出口增額小於進口增額，商品貿易順差減為16,304百萬美元，較上年同季減少7,443百萬美元或31.3%。

以下根據海關進出口貿易統計，就貿易結構與主要貿易地區別進一步分析出、進口概況。

就貿易結構而言，出口方面，本季雖受

惠於全球經濟穩健成長，但因基期偏高，僅較上年同季增加3.1%，其中，中間產品較上年同季增加4.0%，資本財及消費品出口則較上年同季分別略減0.1%及0.4%。進口方面，受原油價格上漲、出口衍生需求增加及半導體設備投資購置回升等影響，較上年同季增加14.0%，其中農工原料、資本設備及消費品進口較上年同季分別增加15.8%、15.4%及3.8%。

就主要貿易地區而言，出口方面，本季對中國大陸(含香港，以下同)出口較上年同季增加1,446百萬美元或4.2%，為出口增額最大的地區；其次為南韓，較上年同季增加

642百萬美元或16.9%。進口方面，以自美國進口較上年同季增加2,040百萬美元或27.4%居冠；其次為東協，較上年同季增加1,747百萬美元，成長率則為22.7%。就主要出口市場比重而言，仍以中國大陸所占比重41.4%為首，其次依序為東協、美國及歐洲，比重分別為16.8%、11.9%及9.3%。主要進口來源以中國大陸比重18.5%最高，其次依序為日本、美國、東協及歐洲，比重分別為14.8%、12.6%、12.6%及12.2%。

## 二、服務

本季服務收入12,328百萬美元，較上年同季增加948百萬美元；服務支出14,752百萬美元，較上年同季增加475百萬美元。由於收入增額略大於支出增額，服務貿易逆差由上年同季之2,897百萬美元減為2,424百萬美元。茲將服務貿易主要項目之內容及變動說明如下(表2)：

表2 服務貿易

單位：百萬美元

	107年第3季			106年第3季			增減比較	
	(1) 收入	(2) 支出	(1)-(2) 淨額	(3) 收入	(4) 支出	(3)-(4) 淨額	(5) 收入	(6) 支出
服務	12,328	14,752	-2,424	11,380	14,277	-2,897	948	475
一、加工服務	717	814	-97	681	842	-161	36	-28
二、維修服務	372	238	134	364	238	126	8	0
三、運輸	2,793	3,105	-312	2,574	2,981	-407	219	124
(一)客運	657	674	-17	623	690	-67	34	-16
(二)貨運	2,039	1,322	717	1,857	1,225	632	182	97
(三)其他	97	1,109	-1,012	94	1,066	-972	3	43
四、旅行	3,340	5,417	-2,077	2,865	5,041	-2,176	475	376
五、其他服務	5,106	5,178	-72	4,896	5,175	-279	210	3
(一)營建	262	277	-15	347	317	30	-85	-40
(二)保險及退休金服務	70	291	-221	94	294	-200	-24	-3
(三)金融服務*	798	431	367	710	351	359	88	80
(四)智慧財產權使用費	336	853	-517	650	873	-223	-314	-20
(五)電信、電腦及資訊服務	985	434	551	688	631	57	297	-197
(六)其他事務服務	2,466	2,678	-212	2,229	2,494	-265	237	184
(七)個人、文化與休閒服務	91	69	22	94	60	34	-3	9
(八)不包括在其他項目的政府商品及服務	98	145	-47	84	155	-71	14	-10

\*金融服務包括間接衡量的金融中介服務(FISIM)。

### (一) 加工服務

加工服務係指加工者對他人所屬貨品進行加工、組裝、加標籤及包裝等服務。本季加工收入717百萬美元，較上年同季增加36百萬美元，主要係非居民委託境內加工之服

務收入增加；加工支出814百萬美元，較上年同季減少28百萬美元，主要係委外加工貿易廠商支付國外加工費減少。由於收入增加、支出減少，加工服務貿易逆差減至97百萬美元，較上年同季減少64百萬美元。

## (二) 維修服務

維修服務係指提供或接受非居民對運輸工具等貨品的修理。本季維修收入372百萬美元，較上年同季增加8百萬美元，主要係航空器維修收入增加；維修支出238百萬美元，與上年同季相同。因收入增加，支出不變，維修服務貿易順差134百萬美元，較上年同季增加8百萬美元。

## (三) 運輸

運輸包括旅客運輸、貨物運輸及其他（主要為國外港口、機場費用）。本季運輸收入2,793百萬美元，較上年同季增加219百萬美元，主要係運輸業者之國際線貨運收入增加。運輸支出3,105百萬美元，較上年同季增加124百萬美元，主要係支付國外進口貨運費用增加。由於收入增額大於支出增額，運輸服務貿易逆差較上年同季減少95百萬美元，縮減至312百萬美元。

## (四) 旅行

本季來台旅客人次、每人每日消費金額及平均停留夜數均較上年同季增加，因此旅行收入增為3,340百萬美元，較上年同季增加475百萬美元。旅行支出5,417百萬美元，較上年同季增加376百萬美元，主要係國人出國人次及平均每人每日消費金額均增加。由於收入增額大於支出增額，旅行收支逆差較上年同季減少99百萬美元，縮減為2,077百萬美元。

## (五) 其他服務

其他服務包括營建、保險及退休金服務、金融服務、智慧財產權使用費、電信電腦及資訊服務、其他事務服務及個人、文化與休閒服務，以及政府服務等項目。本季其他服務收入5,106百萬美元，較上年同季增加210百萬美元，主要係電信、電腦及資訊服務收入增加。其他服務支出5,178百萬美元，較上年同季增加3百萬美元，主要係運輸工具租金、金融服務及雜項服務等支出增加，抵銷電腦及資訊服務支出減少。由於收入增額大於支出增額，其他服務貿易逆差較上年同季減少207百萬美元，縮減至72百萬美元。

## 三、初次所得

初次所得包括薪資所得、投資所得及其他初次所得。本季初次所得收入10,221百萬美元，較上年同季增加1,746百萬美元，主要係銀行國外利息收入增加；初次所得支出9,218百萬美元，較上年同季增加2,871百萬美元，主要係支付非居民證券投資所得增加。由於收入增額小於支出增額，初次所得收支順差減為1,003百萬美元，較上年同季減少1,125百萬美元(表3)。

## 四、二次所得

本季二次所得收入1,781百萬美元，較上年同季增加55百萬美元，主要係禮品、樣品廣告收入增加；支出2,624百萬美元，較上年

同季減少373百萬美元，主要係工作者匯出 次所得逆差由上年同季的1,271百萬美元減至  
款減少所致。由於收入增加、支出減少，二 843百萬美元。

表3 初次所得及二次所得

單位：百萬美元

	107年第三季			106年第三季			增減比較	
	(1) 收入	(2) 支出	(1)-(2) 淨額	(3) 收入	(4) 支出	(3)-(4) 淨額	(5) 收入	(6) 支出
初次所得	10,221	9,218	1,003	8,475	6,347	2,128	1,746	2,871
一、薪資所得	246	195	51	207	158	49	39	37
二、投資所得	9,929	8,949	980	8,230	6,132	2,098	1,699	2,817
(一)直接投資	2,530	3,826	-1,296	2,065	3,009	-944	465	817
(二)證券投資	1,359	3,813	-2,454	979	2,387	-1,408	380	1,426
(三)其他投資	6,040	1,310	4,730	5,186	736	4,450	854	574
三、其他初次所得	46	74	-28	38	57	-19	8	17
二次所得	1,781	2,624	-843	1,726	2,997	-1,271	55	-373

## 參、金融帳

金融帳根據投資種類或功能分為直接投 102年第三季以來的新低。茲將本季金融帳變  
資、證券投資、衍生金融商品與其他投資。 動說明如下(表4)：  
本季金融帳淨資產增加7,826百萬美元，為

表4 金融帳

單位：百萬美元

	107年第三季			106年第三季			增減比較	
	(1) 資產	(2) 負債	(1)-(2) 淨資產	(3) 資產	(4) 負債	(3)-(4) 淨資產	(1)-(3) 資產	(2)-(4) 負債
一、直接投資	4,459	494	3,965	2,984	1,123	1,861	1,475	-629
二、證券投資	11,566	-3,572	15,138	22,735	-10,307	33,042	-11,169	6,735
(一)股權和投資基金	3,000	-3,808	6,808	6,940	-9,709	16,649	-3,940	5,901
(二)債權證券	8,566	236	8,330	15,795	-598	16,393	-7,229	834
三、衍生金融商品	-3,741	-2,672	-1,069	-2,504	-1,311	-1,193	-1,237	-1,361
四、其他投資	-5,499	4,709	-10,208	1,459	17,984	-16,525	-6,958	-13,275
(一)其他股本	5	0	5	5	0	5	0	0
(二)債務工具	-5,504	4,709	-10,213	1,454	17,984	-16,530	-6,958	-13,275
1.現金與存款	-5,145	1,933	-7,078	3,106	14,094	-10,988	-8,251	-12,161
2.貸款/借款	-1,800	2,733	-4,533	-1,546	6,604	-8,150	-254	-3,871
3.貿易信用及預付/收款	-1,083	1,173	-2,256	573	-376	949	-1,656	1,549
4.其他應收/付款	2,524	-1,130	3,654	-679	-2,338	1,659	3,203	1,208
合 計	6,785	-1,041	7,826	24,674	7,489	17,185	-17,889	-8,530

註：正號表示金融資產或負債的增加；負號表示相關項目的減少。在金融帳餘額，正號表示淨資產的增加；負號表示淨資產的減少。

## 一、直接投資

本季直接投資淨資產增加3,965百萬美元。其中，對外直接投資增加4,459百萬美元，投資地區以中國大陸居首，投資行業則以金融及保險業為主；非居民來台直接投資淨增加494百萬美元，主要投資行業為金融及保險業。

## 二、證券投資

本季證券投資淨資產增加15,138百萬美元。茲就資產與負債分別說明如下：

### (一) 資產方面

本季居民投資國外證券淨增加11,566百萬美元。其中股權和投資基金淨增加3,000百萬美元，主要係國內投信基金投資國外股權證券增加；債務證券淨增加8,566百萬美元，主要係保險公司投資國外債務證券增加。

### (二) 負債方面

本季非居民投資國內證券淨減少3,572百萬美元。其中股權及投資基金淨減少3,808百萬美元，主要係外資減持國內股票；債務證券投資淨增加236百萬美元，主要係國外投資人增持我國海外公司債。

## 三、衍生金融商品

本季衍生金融商品淨資產減少1,069百萬美元。其中，資產淨減少3,741百萬美元，主要係其他金融機構收取衍生金融商品處分利得；負債淨減少2,672百萬美元，主要係其他金融機構支付衍生金融商品處分損失。

## 四、其他投資

其他投資包括其他股本及債務工具，本季其他投資淨資產減少10,208百萬美元，主要係銀行部門存放國外聯行減少所致。

## 肆、中央銀行準備資產

本季國際收支呈現順差，反映在中央銀行準備資產增加3,362百萬美元。