

國際收支

壹、概況

107年第2季我國經常帳順差17,820百萬美元，央行準備資產增加2,156百萬美元(表1及圖1)。
美元，金融帳淨資產增加12,640百萬美元，

表1 國際收支

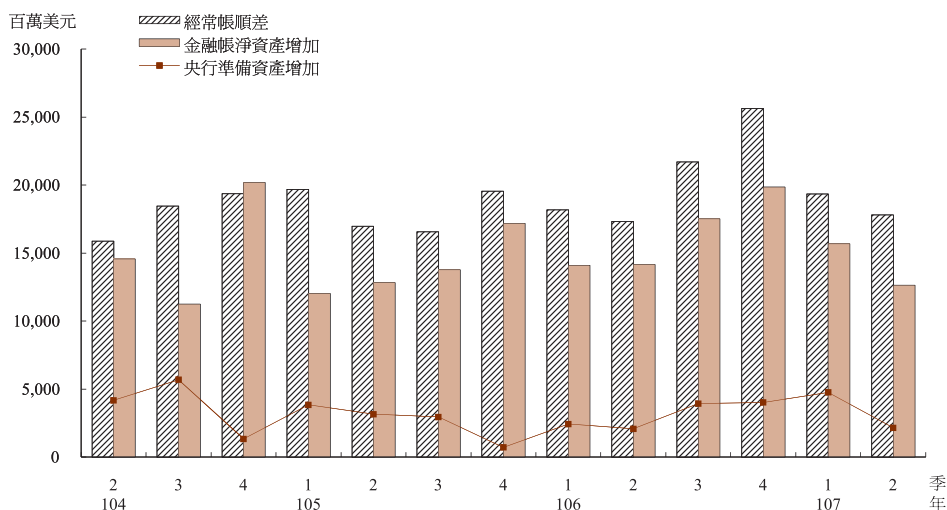
107年第2季暨106年第2季

單位：百萬美元

	(1) 107年 第2季	(2) 106年 第2季	(1)-(2)
A.經常帳	17,820	17,337	483
商品貿易淨額	19,414	17,506	1,908
商品：收入（出口）	91,623	84,551	7,072
商品：支出（進口）	72,209	67,045	5,164
服務收支淨額	-2,260	-2,262	2
服務：收入（輸出）	12,123	10,784	1,339
服務：支出（輸入）	14,383	13,046	1,337
初次所得收支淨額	1,375	3,165	-1,790
初次所得：收入	9,102	7,833	1,269
初次所得：支出	7,727	4,668	3,059
二次所得收支淨額	-709	-1,072	363
二次所得：收入	1,959	1,643	316
二次所得：支出	2,668	2,715	-47
B.資本帳	-3	-2	-1
C.金融帳	12,640	14,167	-1,527
直接投資：資產	2,370	3,676	-1,306
股權和投資基金	2,327	3,532	-1,205
債務工具	43	144	-101
直接投資：負債	3,156	701	2,455
股權和投資基金	3,125	2,494	631
債務工具	31	-1,793	1,824
證券投資：資產	15,392	9,288	6,104
股權和投資基金	-1,685	-317	-1,368
債務證券	17,077	9,605	7,472
證券投資：負債	-6,487	4,264	-10,751
股權和投資基金	-5,877	5,063	-10,940
債務證券	-610	-799	189
衍生金融商品：資產	-3,944	-2,864	-1,080
衍生金融商品：負債	-2,015	-1,932	-83
其他投資：資產	2,622	-2,352	4,974
其他投資：負債	9,146	-9,452	18,598
經常帳 + 資本帳 - 金融帳	5,177	3,168	2,009
D.誤差與遺漏淨額	-3,021	-1,084	-1,937
E.準備與相關項目	2,156	2,084	72

註：正號表示經常帳及資本帳的收入、支出，以及金融資產或負債的增加；負號表示相關項目的減少。在經常帳及資本帳餘額，正號表示順差，負號表示逆差；在金融帳及準備資產餘額，正號表示淨資產的增加，負號表示淨資產的減少。

圖1 國際收支



一、經常帳

商品方面，按國際收支基礎（根據海關進出口貿易統計，就計價基礎、時差、類別及範圍¹予以調整）計算，本季出口91,623百萬美元，較上年同季增加8.4%；進口72,209百萬美元，較上年同季增加7.7%。由於出口增額大於進口增額，商品貿易順差增為19,414百萬美元，較上年同季增加1,908百萬美元或10.9%。

服務方面，本季服務貿易逆差2,260百萬美元，較上年同季減少2百萬美元或0.1%，主要係專業與管理顧問服務費收入增加。

初次所得方面，本季初次所得順差1,375百萬美元，較上年同季減少1,790百萬美元或56.6%，主要係支付非居民直接投資所得增

加。

二次所得方面，本季淨支出709百萬美元，較上年同季減少363百萬美元或33.9%，主要係保險理賠收入增加。

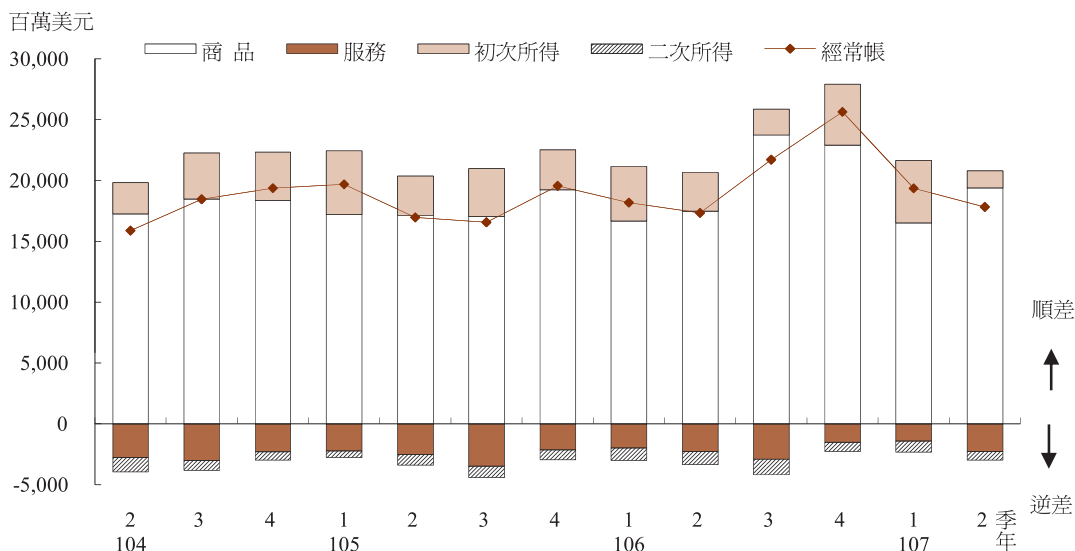
本季與上年同季比較，因商品貿易順差擴增，以及服務貿易及二次所得逆差縮減，致經常帳順差增為17,820百萬美元，計增加483百萬美元或2.8%（圖2）。

二、資本帳

資本帳包括資本移轉（資本設備之贈與及債務之免除）與非生產性、非金融性資產交易（如商標、經銷權、網域名稱之買賣斷）。本季資本帳逆差3百萬美元。

¹ 國際收支統計根據所有權移轉記錄商品貿易，貨品雖經過台灣通關，但所有權未移轉者，須自商品進出口剔除；反之，雖未經過台灣通關，但貨品所有權已移轉者，須計入商品進出口。居民國外購料，直接於國外銷售，或經委託國外加工再銷售國外，過程中貨品未經台灣通關，惟貨款由居民收付，亦包含於商品貿易中。

圖2 經常帳

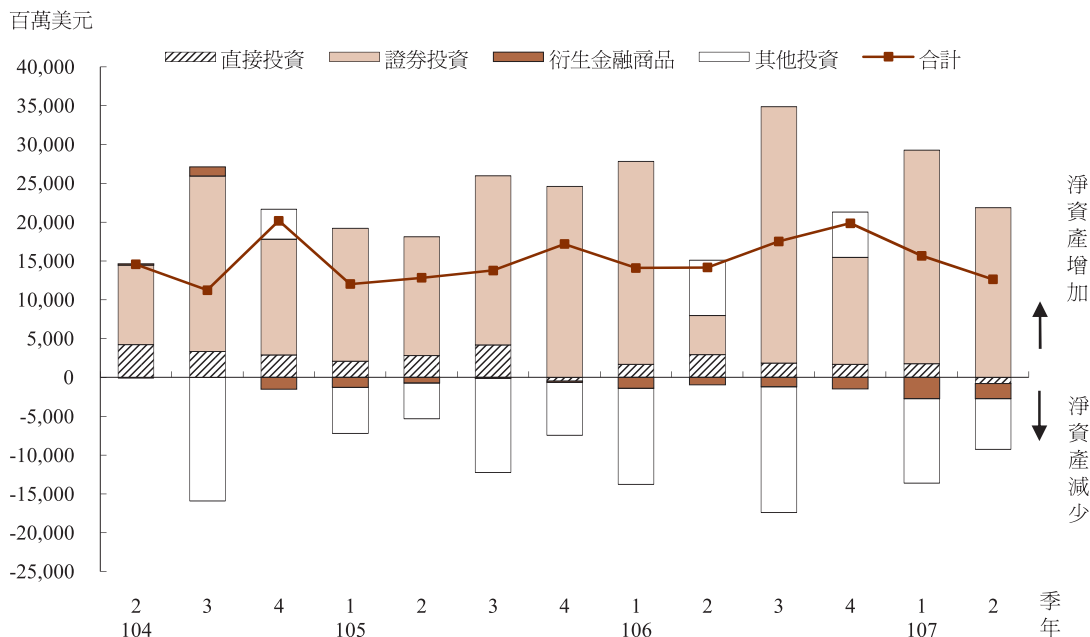


三、金融帳

本季金融帳淨資產增加12,640百萬美元(圖3)。直接投資淨資產減少786百萬美元，其中，居民對外直接投資及非居民來台直接投資淨額分別增加2,370百萬美元及3,156百萬美元。證券投資淨資產增加21,879百萬美元，其中居民投資國外證券淨增加15,392百

萬美元，主要係保險公司投資國外債務證券增加；非居民投資國內證券淨減少6,487百萬美元，主要係外資減持台股。衍生金融商品淨資產減少1,929百萬美元，主要係其他金融機構收取國外衍生金融商品處分利得。其他投資淨資產減少6,524百萬美元，主要係銀行部門自國外聯行引進資金。

圖3 金融帳



貳、經常帳

一、商品貿易

本季商品貿易，依國際收支基礎計算，商品出口91,623百萬美元，較上年同季增加7,072百萬美元或8.4%，主要係一般商品出口較上年同季增加；商品進口72,209百萬美元，較上年同季增加5,164百萬美元或7.7%。由於出口增額大於進口增額，商品貿易順差增為19,414百萬美元，較上年同季增加1,908百萬美元或10.9%。

以下根據海關進出口貿易統計，就貿易結構與主要貿易地區別進一步分析出、進口概況。

就貿易結構而言，出口方面，受惠於全球經濟穩健成長、新興科技應用需求擴增、

海外機械需求強勁及國際農工原料價格上漲等因素，本季資本財、中間產品及消費品出口較上年同季分別增加9.6%、11.6%及11.3%。進口方面，因出口引申需求及國際原物料價格續居高檔，本季農工原料進口較上年同季增加14.0%；資本設備進口雖因半導體設備投資購置減緩，惟因交通運輸設備及資通設備進口增加，較上年同季增加0.4%。

就主要貿易地區而言，出口方面，本季對中國大陸(含香港，以下同)出口較上年同季增加4,232百萬美元或14.1%，為出口增額最大的地區；其次為歐洲，較上年同季增加1,036百萬美元或14.4%。進口方面，以自

中東進口較上年同季增加1,970百萬美元或37.2%居冠；其次為中國大陸，較上年同季增加1,332百萬美元，成長率則為10.7%。就主要出口市場比重而言，仍以中國大陸所占比重40.7%為首，其次依序為東協、美國及歐洲，比重分別為17.7%、11.8%及9.8%。主要進口來源以中國大陸比重19.7%最高，其次依序為日本、歐洲、東協及美國，比重分別為15.8%、12.0%、12.0%及11.6%。

二、服務

本季服務收入12,123百萬美元，較上年同季增加1,339百萬美元；服務支出14,383百萬美元，較上年同季增加1,337百萬美元。由於收入增額略大於支出增額，服務貿易逆差由上年同季之2,262百萬美元減為2,260百萬美元。茲將服務貿易主要項目之內容及變動說明如下(表2)：

表2 服務貿易

單位：百萬美元

	107年第2季			106年第2季			增減比較	
	(1) 收入	(2) 支出	(1)-(2) 淨額	(3) 收入	(4) 支出	(3)-(4) 淨額	(5) 收入	(6) 支出
服務	12,123	14,383	-2,260	10,784	13,046	-2,262	1,339	1,337
一、加工服務	570	701	-131	547	770	-223	23	-69
二、維修服務	516	229	287	331	226	105	185	3
三、運輸	2,585	3,196	-611	2,451	2,783	-332	134	413
(一)客運	614	845	-231	601	592	9	13	253
(二)貨運	1,875	1,277	598	1,740	1,194	546	135	83
(三)其他	96	1,074	-978	110	997	-887	-14	77
四、旅行	3,181	4,993	-1,812	2,952	4,433	-1,481	229	560
五、其他服務	5,271	5,264	7	4,503	4,834	-331	768	430
(一)營建	288	374	-86	329	372	-43	-41	2
(二)保險及退休金服務	49	205	-156	115	237	-122	-66	-32
(三)金融服務*	768	394	374	680	319	361	88	75
(四)智慧財產權使用費	359	947	-588	333	971	-638	26	-24
(五)電信、電腦及資訊服務	929	459	470	725	414	311	204	45
(六)其他事務服務	2,688	2,656	32	2,157	2,293	-136	531	363
(七)個人、文化與休閒服務	99	73	26	77	74	3	22	-1
(八)不包括在其他項目的政府商品及服務	91	156	-65	87	154	-67	4	2

*金融服務包括間接衡量的金融中介服務(FISIM)。

(一) 加工服務

加工服務係指加工者對他人所屬貨品進行加工、組裝、加標籤及包裝等服務。本季加工收入570百萬美元，較上年同季增加23百萬美元，主要係非居民委託境內加工之服務收入增加；加工支出701百萬美元，較上

年同季減少69百萬美元，主要係委外加工貿易廠商支付國外加工費減少。由於收入增加、支出減少，致加工服務貿易逆差減至131百萬美元，較上年同季減少92百萬美元。

(二) 維修服務

維修服務係指提供或接受非居民對運輸工具等貨品的修理。本季維修收入516百萬美元，較上年同季增加185百萬美元，主要係航空器維修收入增加；維修支出229百萬美元，較上年同季增加3百萬美元，主要係航空器維修支出增加。因收入增額大於支出增額，維修服務貿易順差287百萬美元，較上年同季增加182百萬美元。

(三) 運輸

運輸包括旅客運輸、貨物運輸及其他（主要為國外港口、機場費用）。本季運輸收入2,585百萬美元，較上年同季增加134百萬美元，主要係運輸業者之國際線貨運收入增加。運輸支出3,196百萬美元，較上年同季增加413百萬美元，主要係支付國外航空客運費用增加。由於收入增額小於支出增額，運輸服務貿易逆差增至611百萬美元，較上年同季增加279百萬美元。

(四) 旅行

本季來台旅客人次雖較上年同季略減0.1%，惟平均每人每日消費金額及平均停留夜數均增加，因此旅行收入增為3,181百萬美元，較上年同季增加229百萬美元。旅行支出4,993百萬美元，較上年同季增加560百萬美元，主要係國人出國人次、平均停留夜數及平均每人每日消費金額均增加。由於收入增額小於支出增額，旅行收支逆差增至1,812百萬美元，較上年同季增加331百萬美元。

(五) 其他服務

其他服務包括營建、保險及退休金服務、金融服務、智慧財產權使用費、電信電腦及資訊服務、其他事務服務及個人、文化與休閒服務，以及政府服務等項目。本季其他服務收入5,271百萬美元，較上年同季增加768百萬美元，主要係其他事務服務項下的專業與管理顧問服務費收入增加。其他服務支出5,264百萬美元，較上年同季增加430百萬美元，主要係其他事務服務項下的專業技術事務支出增加。由於收入增額大於支出增額，其他服務貿易由上年同季逆差331百萬美元，轉為順差7百萬美元。

三、初次所得

初次所得包括薪資所得、投資所得及其他初次所得。本季初次所得收入9,102百萬美元，較上年同季增加1,269百萬美元，主要係銀行國外利息收入增加；初次所得支出7,727百萬美元，較上年同季增加3,059百萬美元，主要係支付非居民直接投資所得增加。由於收入增額小於支出增額，初次所得收支順差減為1,375百萬美元，較上年同季減少1,790百萬美元(表3)。

四、二次所得

本季二次所得收入1,959百萬美元，較上年同季增加316百萬美元，主要係保險理賠收入及非居民繳交稅款增加；支出2,668百萬

美元，較上年同季減少47百萬美元，主要係收入增加、支出減少，二次所得逆差由上年同季的1,072百萬美元減至709百萬美元。

表3 初次所得及二次所得

單位：百萬美元

	107年第二季			106年第二季			增減比較	
	(1) 收入	(2) 支出	(1)-(2) 淨額	(3) 收入	(4) 支出	(3)-(4) 淨額	(5) 收入	(6) 支出
初次所得	9,102	7,727	1,375	7,833	4,668	3,165	1,269	3,059
一、薪資所得	245	196	49	195	104	91	50	92
二、投資所得	8,816	7,456	1,360	7,593	4,503	3,090	1,223	2,953
(一)直接投資	1,717	4,095	-2,378	1,773	2,726	-953	-56	1,369
(二)證券投資	1,182	2,234	-1,052	736	1,137	-401	446	1,097
(三)其他投資	5,917	1,127	4,790	5,084	640	4,444	833	487
三、其他初次所得	41	75	-34	45	61	-16	-4	14
二次所得	1,959	2,668	-709	1,643	2,715	-1,072	316	-47

參、金融帳

金融帳根據投資種類或功能分為直接投資、證券投資、衍生金融商品與其他投資。本季金融帳淨資產增加12,640百萬美元。茲將本季金融帳變動說明如下(表4)：

表4 金融帳

單位：百萬美元

	107年第二季			106年第二季			增減比較	
	(1) 資產	(2) 負債	(1)-(2) 淨資產	(3) 資產	(4) 負債	(3)-(4) 淨資產	(1)-(3) 資產	(2)-(4) 負債
一、直接投資	2,370	3,156	-786	3,676	701	2,975	-1,306	2,455
二、證券投資	15,392	-6,487	21,879	9,288	4,264	5,024	6,104	-10,751
(一)股權和投資基金	-1,685	-5,877	4,192	-317	5,063	-5,380	-1,368	-10,940
(二)債權證券	17,077	-610	17,687	9,605	-799	10,404	7,472	189
三、衍生金融商品	-3,944	-2,015	-1,929	-2,864	-1,932	-932	-1,080	-83
四、其他投資	2,622	9,146	-6,524	-2,352	-9,452	7,100	4,974	18,598
(一)其他股本	0	0	0	0	0	0	0	0
(二)債務工具	2,622	9,146	-6,524	-2,352	-9,452	7,100	4,974	18,598
1.現金與存款	-6,345	5,613	-11,958	-4,486	-643	-3,843	-1,859	6,256
2.貸款/借款	2,445	1,235	1,210	1,013	-12,369	13,382	1,432	13,604
3.貿易信用及預付/收款	-137	764	-901	-846	1,568	-2,414	709	-804
4.其他應收/付款	6,659	1,534	5,125	1,967	1,992	-25	4,692	-458
合 計	16,440	3,800	12,640	7,748	-6,419	14,167	8,692	10,219

註：正號表示金融資產或負債的增加；負號表示相關項目的減少。在淨資產，正號表示淨資產的增加；負號表示淨資產的減少。

一、直接投資

本季直接投資淨資產減少786百萬美元。其中，對外直接投資增加2,370百萬美元，投資地區以中國大陸居首，主要投資行業為金融及保險業、基本金屬製造業，以及電子零組件製造業；非居民來台直接投資淨增加3,156百萬美元，為歷年單季次高，主要投資行業為電子零組件製造業、批發及零售業，以及專業科學及技術服務業。

二、證券投資

本季證券投資淨資產增加21,879百萬美元。茲就資產與負債分別說明如下：

(一) 資產方面

本季居民投資國外證券淨增加15,392百萬美元。其中股權和投資基金淨減少1,685百萬美元，主要係保險公司減持國外股權證券；債務證券淨增加17,077百萬美元，主要係保險公司投資國外債務證券增加。

(二) 負債方面

本季非居民投資國內證券淨減少6,487百萬美元。其中股權及投資基金淨減少5,877百萬美元，主要係外資減持國內股票；債務證券投資淨減少610百萬美元，主要係國內其他民間部門贖回海外公司債。

三、衍生金融商品

本季衍生金融商品淨資產減少1,929百萬美元。其中，資產淨減少3,944百萬美元，主要係其他金融機構收取衍生金融商品處分利得；負債淨減少2,015百萬美元，主要係其他金融機構支付衍生金融商品處分損失。

四、其他投資

其他投資包括其他股本及債務工具，本季其他投資淨資產減少6,524百萬美元，主要係銀行部門自國外聯行引進資金。

肆、中央銀行準備資產

本季國際收支呈現順差，反映在中央銀行準備資產增加2,156百萬美元。