

# 國際收支

## 壹、概況

本季我國經常帳順差17,090百萬美元，備資產增加2,949百萬美元(表1及圖1)。金融帳淨資產增加14,329百萬美元，央行準

表1 國際收支

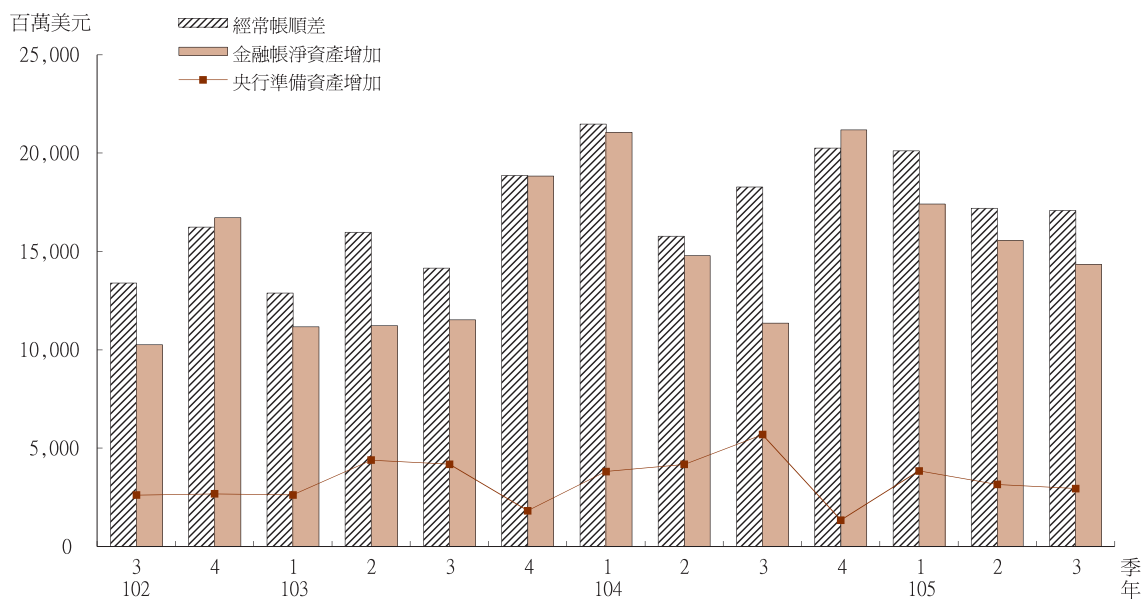
民國105年第3季暨民國104年第3季

單位：百萬美元

	(1) 105年 第3季	(2) 104年 第3季	(1)-(2)
A.經常帳	17,090	18,280	-1,190
商品貿易淨額	17,696	18,433	-737
商品：收入（出口）	78,972	84,789	-5,817
商品：支出（進口）	61,276	66,356	-5,080
服務收支淨額	-3,698	-3,145	-553
服務：收入（輸出）	10,099	10,188	-89
服務：支出（輸入）	13,797	13,333	464
初次所得收支淨額	4,008	3,789	219
初次所得：收入	8,110	8,171	-61
初次所得：支出	4,102	4,382	-280
二次所得收支淨額	-916	-797	-119
二次所得：收入	1,642	1,613	29
二次所得：支出	2,558	2,410	148
B.資本帳	1	-2	3
C.金融帳	14,329	11,352	2,977
直接投資：資產	4,338	4,128	210
股權和投資基金	3,439	3,688	-249
債務工具	899	440	459
直接投資：負債	203	806	-603
股權和投資基金	99	809	-710
債務工具	104	-3	107
證券投資：資產	24,612	14,227	10,385
股權和投資基金	5,883	-544	6,427
債務證券	18,729	14,771	3,958
證券投資：負債	2,869	-8,357	11,226
股權和投資基金	2,731	-6,425	9,156
債務證券	138	-1,932	2,070
衍生金融商品：資產	-2,411	-2,973	562
衍生金融商品：負債	-2,294	-4,159	1,865
其他投資：資產	-1,295	-19,112	17,817
其他投資：負債	10,137	-3,372	13,509
經常帳 + 資本帳 - 金融帳	2,762	6,926	-4,164
D.誤差與遺漏淨額	187	-1,241	1,428
E.準備與相關項目	2,949	5,685	-2,736

註：正號表示經常帳及資本帳的收入、支出，以及金融資產或負債的增加；負號表示相關項目的減少。在經常帳及資本帳餘額，正號表示順差，負號表示逆差；在金融帳及準備資產餘額，正號表示淨資產的增加；負號表示淨資產的減少。

圖1 國際收支



## 一、經常帳

商品方面，受惠於半導體需求暢旺，本季出口減幅縮小，惟全球景氣成長動能尚未明顯復甦，且國際產業競爭加劇，出口仍較上年同季減少6.9%；進口亦因出口引申需求疲弱，較上年同季減少7.7%。由於出口減額大於進口減額，本季商品貿易順差減為17,696百萬美元，較上年同季減少737百萬美元或4.0%。

服務方面，服務收入10,099百萬美元，較上年同季減少89百萬美元，主要係旅行收入減少；服務支出13,797百萬美元，較上年同季增加464百萬美元，主要係航空客運及智慧財產權使用費支出增加。由於支出增加、收入減少，本季服務收支逆差增為3,698

百萬美元，較上年同季增加553百萬美元或17.6%。

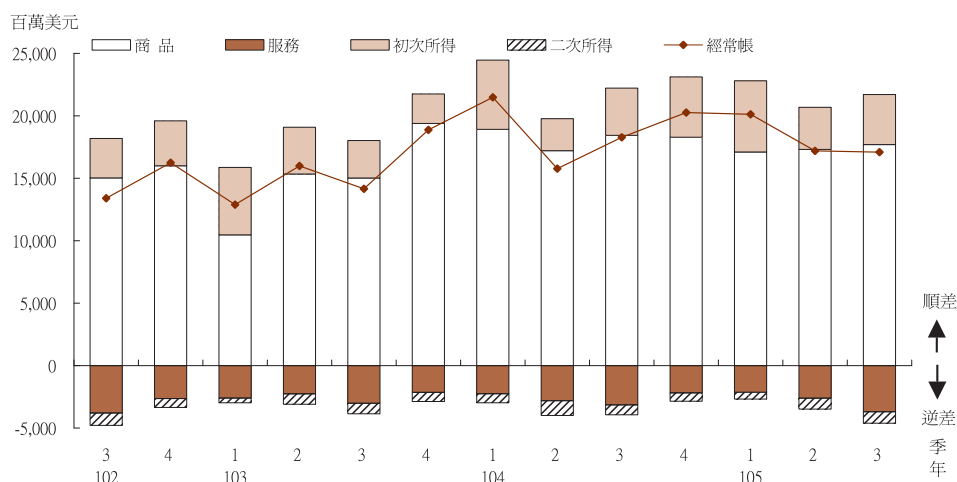
初次所得方面，本季初次所得收入8,110百萬美元，較上年同季減少61百萬美元，主要係對外直接投資所得減少；初次所得支出4,102百萬美元，較上年同季減少280百萬美元，主要係支付非居民直接投資所得減少。由於收入減額小於支出減額，本季初次所得順差增為4,008百萬美元，較上年同季增加219百萬美元或5.8%。

二次所得方面，本季二次所得收入及支出分別為1,642百萬美元及2,558百萬美元，淨支出為916百萬美元，較上年同季增加119百萬美元或14.9%，主要係工作者匯出款增加。

本季雖初次所得順差增加，惟商品貿易

順差減少，且服務貿易及二次所得逆差均擴大，使得經常帳順差減為17,090百萬美元，較上年同季減少1,190百萬美元或6.5%(圖2)。

圖2 經常帳



## 二、資本帳

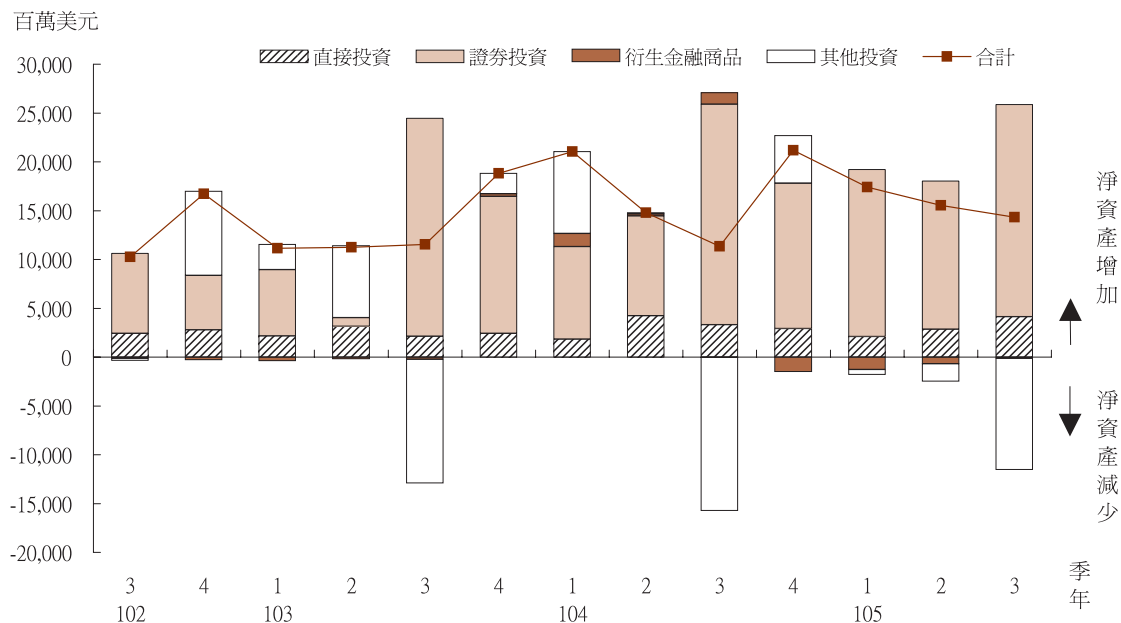
資本帳包括資本移轉(資本設備之贈與及債務之免除)與非生產性、非金融性資產交易(如商標、經銷權、網域名稱之買賣斷)。本季資本帳順差1百萬美元。

## 三、金融帳

本季金融帳淨資產增加14,329百萬美元。其中直接投資淨資產增加4,135百萬美元，居民對外直接投資及非居民來台直接投

資淨額分別增加4,338百萬美元及203百萬美元。證券投資淨資產增加21,743百萬美元，其中居民投資國外證券淨增加24,612百萬美元，主要係保險公司投資國外債務證券增加；非居民投資國內證券淨增加2,869百萬美元，主要係外資增加投資台灣股市。衍生金融商品淨資產減少117百萬美元。其他投資淨資產減少11,432百萬美元，主要係銀行非居民存款及自國外短期借款增加，國外負債增額較大(圖3)。

圖3 金融帳



## 貳、經常帳

### 一、商品貿易

本季商品貿易，依國際收支基礎（根據海關進出口貿易統計，就計價基礎、時差、類別及範圍<sup>1</sup>予以調整）計算，商品出口計78,972百萬美元，較上年同季減少5,817百萬美元或6.9%；商品進口計61,276百萬美元，較上年同季減少5,080百萬美元或7.7%。由於出口減額大於進口減額，商品貿易順差減為17,696百萬美元，較上年同季減少737百萬美元或4.0%。

以下根據海關進出口貿易統計，就貿易結構、主要貨品與主要貿易地區別進一步分

析出、進口概況。

就貿易結構而言，出口方面，本季農產品出口減少7.3%，農產加工品及工業產品出口則分別增加2.5%及0.1%，其中工業產品中的重化工業產品向為我國出口主力(占出口比重高達81.1%)，較上年同季增加1.8%。進口方面，資本設備較上年同季增加7.4%，主要係半導體業者為維持製程領先優勢，增加半導體設備投資；消費品增加1.0%，主要係汽車與手機進口增加；農工原料則因國際油價及大宗商品價格止跌，本季減幅縮小為1.9%。

<sup>1</sup> 國際收支統計根據所有權移轉記錄商品貿易，貨品雖經過我國通關，但所有權未移轉者，須自商品進出口剔除；反之，雖未經過我國通關，但貨品所有權已移轉者，須計入商品進出口。居民國外購料，直接於國外銷售，或經委託國外加工再銷售國外，過程中貨品未經我國通關，惟貨款由居民收付，亦包含於商品貿易中。

就主要貨品而言，與上年同季比較，出口以「電機產品」、「運輸工具」與「塑橡膠及其製品」與「化學品」減額最大；進口方面則以「家用電器」、「礦產品」與「非金屬礦物製品」減額較大。

就主要貿易地區而言，出口方面，本季對中東出口較上年同季減少417百萬美元或23.2%，為出口減額最大的地區；其次為新加坡，較上年同季減少231百萬美元或5.3%。進口方面，由於國際原油仍處低價水準，自中東進口較上年同季減少1,469百萬美元或24.0%最大；其次為美國，減少450百萬美元或6.1%。就主要出口市場比重而言，仍以中國大陸(含香港，以下同)所占比重40.6%最高，其次為東協的18.1%；美國及歐洲則占12.0%及9.2%分居第三、四位。主要進口來源以中國大陸比重19.3%最高，日本及歐洲則以18.0%及12.5%分居第二、三位。

## 二、服務

本季服務收入10,099百萬美元，較上年同季減少89百萬美元；服務支出13,797百萬美元，較上年同季增加464百萬美元。由於支出增加而收入減少，服務收支逆差由上年同季3,145百萬美元擴大為3,698百萬美元。茲將服務收支主要項目之內容及其變動說明如下(表2)：

### (一) 加工服務

加工服務係指加工者對他人所屬貨品進

行加工、組裝、加標籤及包裝等服務。本季加工收入計561百萬美元，較上年同季增加149百萬美元，主要係非居民委託境內加工之加工費增加；加工支出計970百萬美元，較上年同季減少278百萬美元，主要係委外加工貿易廠商支付國外加工費減少。由於收入增加、支出減少，加工服務貿易逆差減至409百萬美元，較上年同季減少427百萬美元。

### (二) 維修服務

維修服務係指提供或接受非居民對運輸工具等貨品的修理。本季維修收入計237百萬美元，較上年同季增加125百萬美元，主要係航空器維修收入增加；維修支出計178百萬美元，較上年同季減少32百萬美元，主要係航空器維修支出減少。由於收入增加、支出減少，維修服務收支由上年同季之逆差98百萬美元轉為順差59百萬美元。

### (三) 運輸

就運輸而言，可區分為旅客運輸、貨物運輸及其他（主要為國外港口、機場費用）。本季運輸收入計2,183百萬美元，較上年同季減少224百萬美元，主要係國際線貨運收入減少。運輸支出計2,790百萬美元，較上年同季增加290百萬美元，主因係航空客運支出增加。由於收入減少、支出增加，本季運輸逆差增至607百萬美元，較上年同季增加514百萬美元。

### (四) 旅行

本季來台旅客人次、平均每人每日消費金額及平均停留夜次均下降，旅行收入較上年同季減少481百萬美元，為3,072百萬美元。旅行支出增至4,475百萬美元，較上年同季增加56百萬美元，主要係國人出國人次增加。由於收入減少、支出增加，本季旅行收支逆差增至1,403百萬美元，較上年同季增加537百萬美元。

### (五) 其他服務

其他服務包括營建、保險及退休金服務、金融服務、智慧財產權使用費、電信電

腦及資訊服務、其他事物服務及個人、文化與休閒，以及政府服務等項目。本季其他服務收入計4,046百萬美元，較上年同季增加342百萬美元，主要係營建與金融服務收入增加。其他服務支出計5,384百萬美元，較上年同季增加428百萬美元，主要為智慧財產權使用費與營建支出增加。由於收入增額小於支出增額，本季其他服務收支逆差增為1,338百萬美元，較上年同季增加86百萬美元。

表2 服務貿易

單位：百萬美元

	105年第3季			104年第3季			增減比較	
	(1) 收入	(2) 支出	(1)-(2) 淨額	(3) 收入	(4) 支出	(3)-(4) 淨額	(5) 收入	(6) 支出
服務	10,099	13,797	-3,698	10,188	13,333	-3,145	-89	464
一、加工服務	561	970	-409	412	1,248	-836	149	-278
二、維修服務	237	178	59	112	210	-98	125	-32
三、運輸	2,183	2,790	-607	2,407	2,500	-93	-224	290
(一)客運	593	706	-113	666	459	207	-73	247
(二)貨運	1,501	1,106	395	1,654	1,053	601	-153	53
(三)其他	89	978	-889	87	988	-901	2	-10
四、旅行	3,072	4,475	-1,403	3,553	4,419	-866	-481	56
五、其他服務	4,046	5,384	-1,338	3,704	4,956	-1,252	342	428
(一)營建	327	389	-62	182	199	-17	145	190
(二)保險及退休金服務	85	216	-131	81	213	-132	4	3
(三)金融服務*	656	224	432	590	191	399	66	33
(四)智慧財產權使用費	289	918	-629	262	718	-456	27	200
(五)電信、電腦及資訊服務	634	318	316	585	250	335	49	68
(六)其他事務服務	1,894	3,101	-1,207	1,850	3,187	-1,337	44	-86
(七)個人、文化與休閒服務	78	52	26	70	67	3	8	-15
(八)不包括在其他項目的政府商品及服務	83	166	-83	84	131	-47	-1	35

\*金融服務包括間接衡量的金融中介服務（FISIM）。

### 三、初次所得

初次所得包括薪資所得、投資所得及其他初次所得。本季初次所得收入8,110百萬美元，較上年同季減少61百萬美元，主要係對外直接投資所得減少；初次所得支出4,102百

萬美元，較上年同季減少280百萬美元，主要係支付非居民直接投資所得減少。由於收入減額小於支出減額，本季初次所得收支順差增為4,008百萬美元，較上年同季增加219百萬美元(表3)。

## 四、二次所得

本季二次所得收入計1,642百萬美元，較上年同季增加29百萬美元；支出計2,558百萬

美元，較上年同季增加148百萬美元，主要係工作者匯出款增加。由於收入增額小於支出增額，本季二次所得淨支出由上年同季的797美元增加為916百萬美元。

表3 初次所得及二次所得

單位：百萬美元

	105年第三季			104年第三季			增減比較	
	(1) 收入	(2) 支出	(1)-(2) 淨額	(3) 收入	(4) 支出	(3)-(4) 淨額	(5) 收入	(6) 支出
初次所得	8,110	4,102	4,008	8,171	4,382	3,789	-61	-280
一、薪資所得	170	144	26	161	131	30	9	13
二、投資所得	7,912	3,891	4,021	7,984	4,191	3,793	-72	-300
(一)直接投資	1,915	2,109	-194	2,471	2,380	91	-556	-271
(二)證券投資	1,646	1,383	263	967	1,429	-462	679	-46
(三)其他投資	4,351	399	3,952	4,546	382	4,164	-195	17
三、其他初次所得	28	67	-39	26	60	-34	2	7
二次所得	1,642	2,558	-916	1,613	2,410	-797	29	148

## 參、金融帳

金融帳根據投資種類或功能分為直接投資、證券投資、衍生金融商品與其他投資。

本季金融帳淨資產增加14,329百萬美元。茲將本季金融帳變動說明如下(表4)：

表4 金融帳

單位：百萬美元

	105年第三季			104年第三季			增減比較	
	(1) 資產	(2) 負債	(1)-(2) 淨額	(3) 資產	(4) 負債	(3)-(4) 淨額	(1)-(3) 資產	(2)-(4) 負債
一、直接投資	4,338	203	4,135	4,128	806	3,322	210	-603
二、證券投資	24,612	2,869	21,743	14,227	-8,357	22,584	10,385	11,226
(一)股權和投資基金	5,883	2,731	3,152	-544	-6,425	5,881	6,427	9,156
(二)債權證券	18,729	138	18,591	14,771	-1,932	16,703	3,958	2,070
三、衍生金融商品	-2,411	-2,294	-117	-2,973	-4,159	1,186	562	1,865
四、其他投資	-1,295	10,137	-11,432	-19,112	-3,372	-15,740	17,817	13,509
(一)其他股本	5	0	5	4	0	4	1	0
(二)債務工具	-1,300	10,137	-11,437	-19,116	-3,372	-15,744	17,816	13,509
1.現金與存款	-2,454	5,284	-7,738	-15,674	-311	-15,363	13,220	5,595
2.貸款/借款	-5	4,080	-4,085	-4,427	-2,595	-1,832	4,422	6,675
3.貿易信用及預付/收款	-61	-203	142	-176	309	-485	115	-512
4.其他應收/付款	1,220	976	244	1,161	-775	1,936	59	1,751
合 計	25,244	10,915	14,329	-3,730	-15,082	11,352	28,974	25,997

註：正號表示金融資產或負債的增加；負號表示相關項目的減少。在淨資產，正號表示淨資產的增加；負號表示淨資產的減少。

## 一、直接投資

本季直接投資淨資產增加4,135百萬美元。其中，對外直接投資增加4,338百萬美元，投資地區以日本居首，主要投資行業為電腦、電子產品及光學製品製造業、金融及保險業，以及電子零組件製造業；非居民來台直接投資淨增加203百萬美元，主要投資行業為機械設備製造業、金融及保險業，以及批發及零售業。

## 二、證券投資

本季證券投資淨資產增加21,743百萬美元。茲就資產與負債分別說明如下：

### (一) 資產方面

本季居民投資國外證券淨增加24,612百萬美元。其中股權和投資基金淨增加5,883百萬美元，主要係退休基金投資國外股權證券增加；債務證券淨增加18,729百萬美元，主要係保險公司投資國外債務證券增加。

### (二) 負債方面

本季非居民投資國內證券淨增加2,869百萬美元。其中股權及投資基金淨增加2,731百萬美元，主要係外資增加投資國內股票；債

務證券投資淨增加138百萬美元，主要係外資增持我國公債。

## 三、衍生金融商品

本季衍生金融商品淨資產減少117百萬美元。其中，資產淨減少2,411百萬美元，主要係銀行及其他金融機構收取衍生金融商品交易利得；負債淨減少2,294百萬美元，主要亦係銀行及其他金融機構支付衍生金融商品交易損失。

## 四、其他投資

其他投資包括其他股本及債務工具。本季其他投資淨資產減少11,432百萬美元。茲就資產與負債分別說明如下：

### (一) 資產方面

其他投資資產淨減少1,295百萬美元，表示居民對非居民之其他債權減少，主要係民間部門收回國外存款。

### (二) 負債方面

其他投資負債淨增加10,137百萬美元，表示居民對非居民之其他負債增加，主要係銀行非居民存款及自國外短期借款增加。

## 肆、中央銀行準備資產

本季國際收支呈現順差，反映在中央銀行準備資產增加2,949百萬美元。