

## UNCTAD 發布「全球投資趨勢監控報告」\*

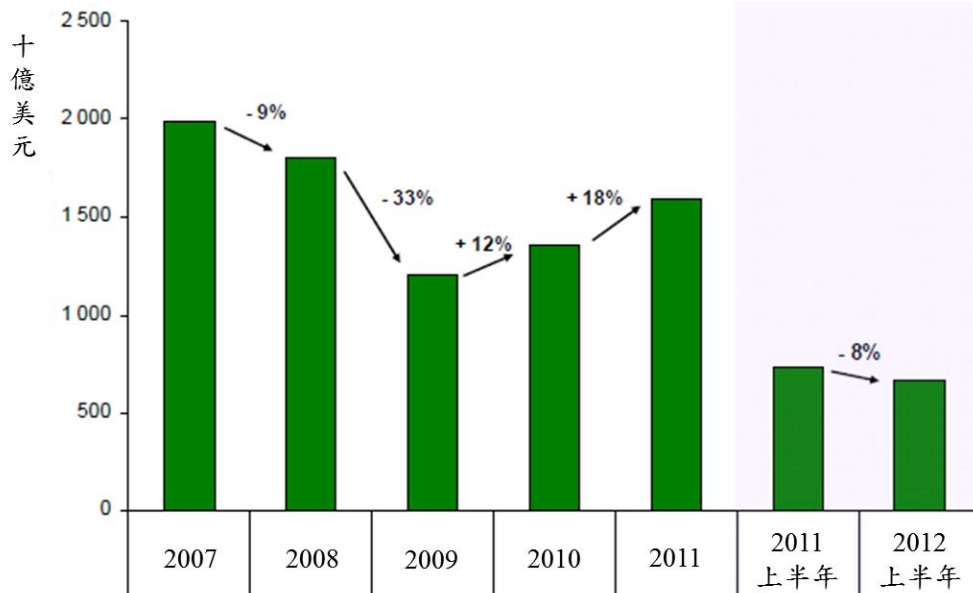
中國大陸取代美國成為全球吸引 FDI 首位；台灣在新興亞洲中表現相對較好

中央銀行/101.10.25

聯合國貿易暨發展會議（UNCTAD）於本（2012）年10月23日發布「全球投資趨勢監控報告」（Global Investment Trends Monitor）。

報告指出，**今年上半年全球**外人直接投資（**FDI**）**減少8%**至6,680億美元（見圖1），主因歐債危機風險擴大，主要新興市場國家的成長趨緩，導致全球經濟不確定性升高，而 **FDI 減少則集中於美國、俄羅斯與印度**等大型開發中國家。

圖1 全球 FDI 總額與成長率



\* 摘譯自 UNCTAD (2012), "Global Investment Trends Monitor," *Publications*, Oct. 23; Hannon, Paul and Sudeep Reddy (2012), "China Edges Out U.S. as Top Foreign-Investment Draw Amid World Decline," *Wall Street Journal*, Oct. 23.

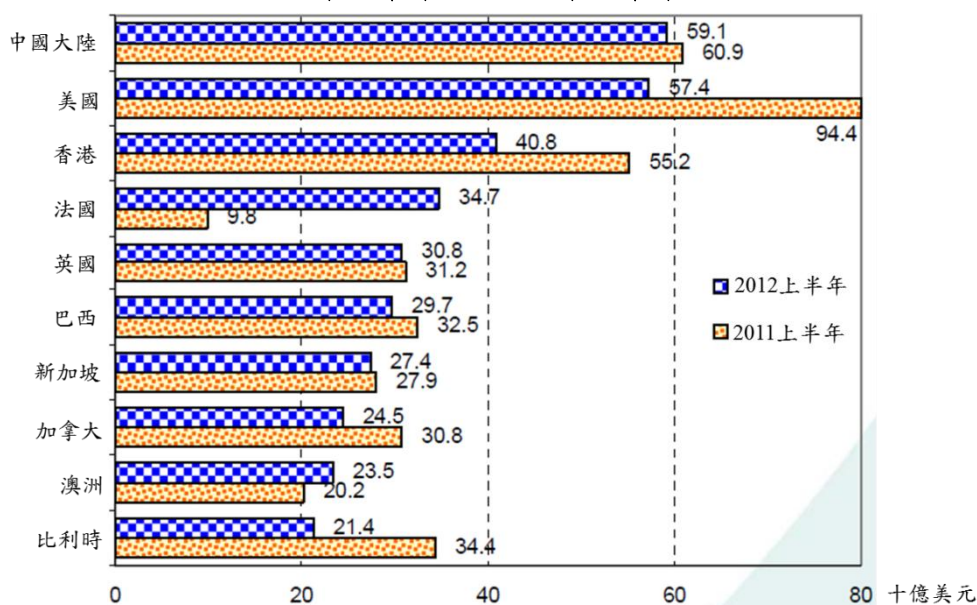
[http://unctad.org/en/PublicationsLibrary/webdiaeia2012d20\\_en.pdf](http://unctad.org/en/PublicationsLibrary/webdiaeia2012d20_en.pdf)

<http://online.wsj.com/article/SB10001424052970203406404578074683825139320.html>

## 一、流向開發中國家的 FDI 比重高達5成；中國大陸首度取代美國，成為全球 FDI 首選

UNCTAD 指出，多數資金持續流向開發中國家與轉型經濟體，且這是**全球首次有半數 FDI 流向開發中國家**，與已開發國家不相上下。**中國大陸更首度取代美國**，成為**全球 FDI 首選目的地**（見圖2）。惟先期指標顯示，由於**本年下半年的併購案遠較上半年大幅增加**，**美國仍可能續保最大外商投資地區的寶座**。

圖2 全球吸引 FDI 前10名  
2012年上半年 vs. 2011年上半年

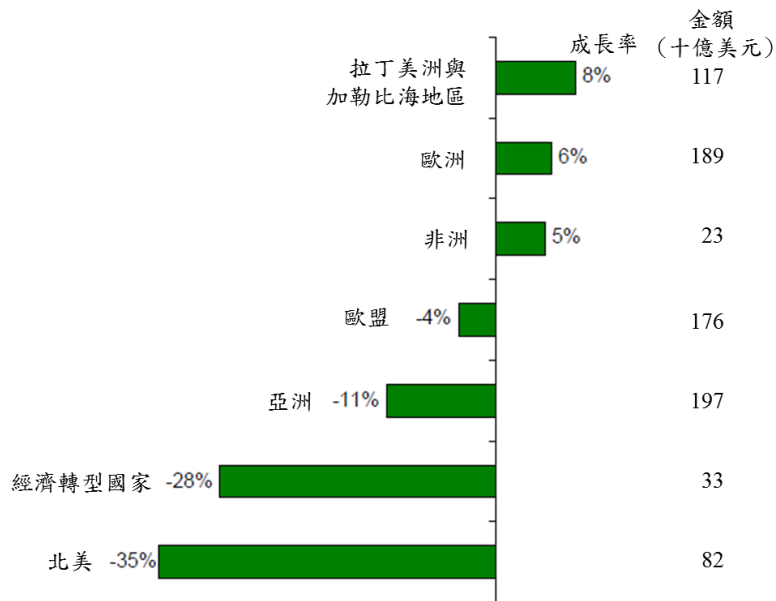


《華爾街日報》指出，即便最後證明中國大陸的領先只是曇花一現，但亦凸顯出**全球金融危機之後，全球 FDI 挪移的趨勢**。由於金融危機重創已開發國家，相較之下，**開發中國家的高速成長，對企業更具吸引力**。

## 二、台灣表現相對較好，FDI 上升至18億美元

在各區域表現方面，開發中國家的 FDI 減少4.8%，其中亞洲開發中國家減少11%，而拉丁美洲與加勒比海地區成長8%，非洲上升5%（見圖3）。

圖3 全球各地區 FDI 成長率與金額



其中，東亞開發中國家 FDI 減少達11.3%。中國大陸正在進行經濟結構調整，部分勞力密集與低階產業的 FDI 移往鄰近國家；香港的 FDI 大幅下滑26%至410億美元；惟 UNCTAD 表示，台灣表現相對較好，2012年上半年 FDI 上升至18億美元。

在已開發國家部分，UNCTAD 指出，2010年以來，已開發國家 FDI 的復甦趨勢似逐漸失去動能。儘管歐洲的 FDI 僅小幅下滑，但美國的 FDI 大減370億美元，衰退幅度接近4成，主因企業不願投資與併購案減少，日本的 FDI 則持續負成長，流出17億美元。

### 三、不確定性導致企業對國外投資保守，本年全球 FDI 頂多與上年持平

UNCTAD 同時下修全年 FDI 的預測值。本年7月，UNCTAD 預估本年 FDI 總額可較上（2011）年成長5%，但目前認為，最好的情況頂多與上年持平，約略低於1.6兆美元。UNCTAD 指出，由於全球經濟復甦速度緩慢、過程波折，疲弱的全球需求，以及管制政策改變的風險提高，種種原因持續讓許多跨國公司對國外投資採取觀望態度。

儘管 UNCTAD 認為全球 FDI 的長期趨勢溫和向上，但警告明（2013）年若出現新的總體經濟衝擊，將會對 FDI 產生負面影響。UNCTAD 秘書長 Supachai Panitchpakdi 表示，投資會帶動經濟成長，但近期 FDI 流向開發中國家的減緩趨勢，尤其是亞洲，令人擔憂，且政府引導 FDI 資金投入如基礎設施、農業與綠色經濟等關鍵發展部門，依舊面臨重重的挑戰。