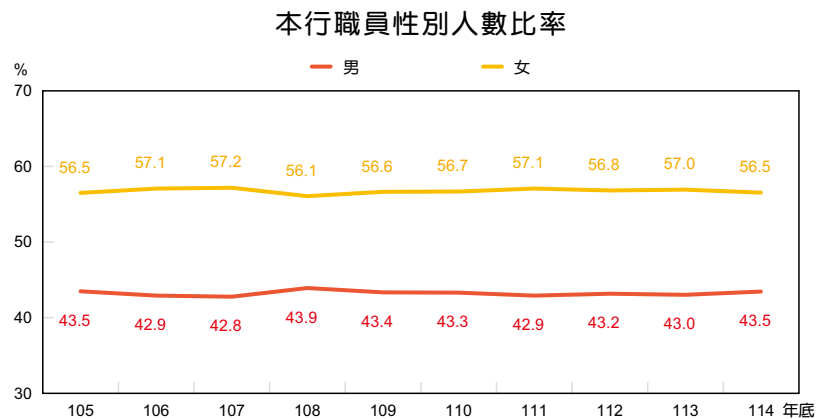


附錄二 中央銀行人力概況：職員性別統計

I. 中央銀行職員性別人數比率

▼ 114 年底，本行職員共 695 人，其中男性 302 人（占 43.5%），低於女性之 393 人（占 56.5%），且 105 年底以來，女性占比與男性占比差距多介於 12~14 個百分點。

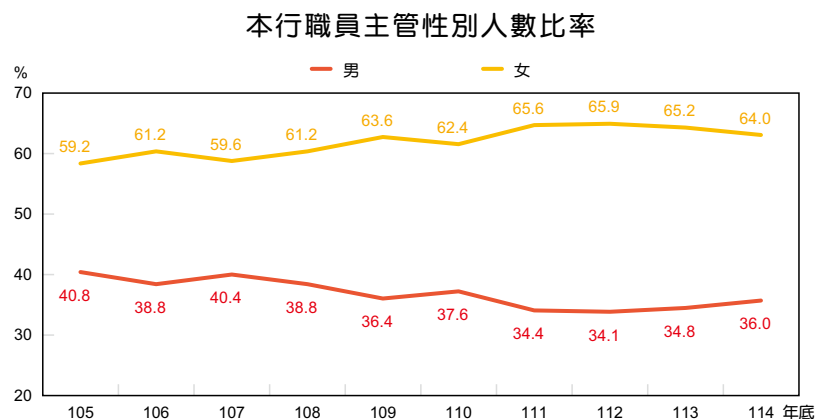
▼ 本行人員進用，以申請分發國家考試錄取人員為主，男女性別比率不同係自然形成，人員進用並無性別限制。



資料來源：本行人事室。

II. 中央銀行職員主管性別人數比率

114 年底本行職員主管共 111 人，其中男性 40 人（占 36.0%），亦低於女性之 71 人（占 64.0%）。此外，105 年底以來，女性主管比率趨升，男性則趨降。



資料來源：本行人事室。

III. 中央銀行職員教育程度及年齡之性別人數比率

(I) 教育程度別

114 年底，本行職員具博士學歷者之女性比率由 105 年底之 39.1% 趨升至 46.4%，男性則由 60.9% 趨降至 53.6%。114 年底，具碩士、大學學歷者之女性比率，分別為 54.4%、59.4%，均高於男性之 45.6%、40.6%；另專科（含）以下學歷者，女性、男性比率分別為 64.7%、35.3%。

中央銀行職員教育程度之性別人數比率

單位：%；百分點

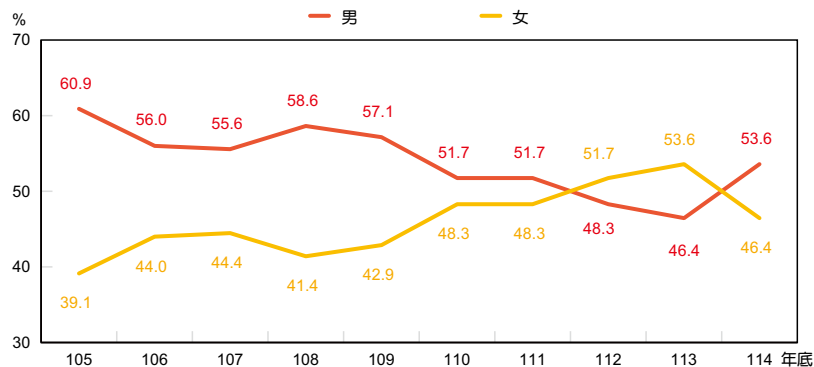
	105 年		114 年		女性變動**
	男性 (1)*	女性 (2)	男性 (1)	女性 (2)	
博士	60.9	39.1	53.6	46.4	7.3
碩士	46.0	54.0	45.6	54.4	0.4
大學	39.5	60.5	40.6	59.4	-1.1
專科(含以下)	47.1	52.9	35.3	64.7	11.8

註：* 各學歷男性（女性）人數比率 = 該學歷男性（女性）人數 / 該學歷人數總數，故本表每一列之 (1) + (2) = 100。

** 男性變動 = - (女性變動)，例如具博士學歷之女性比率上升 7.3 個百分點，男性則下降 7.3 個百分點。

資料來源：本行人事室。

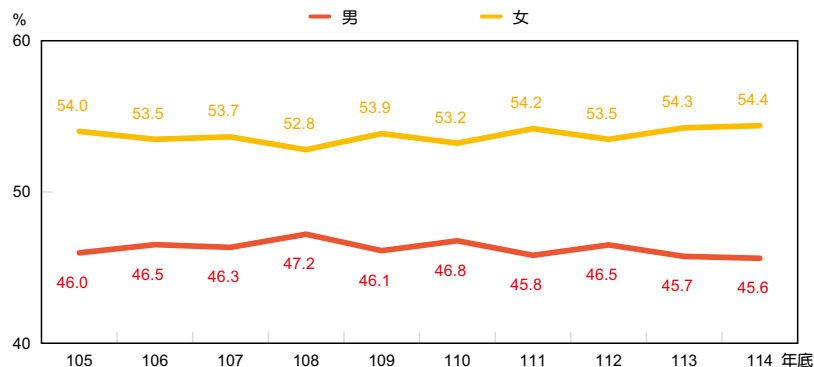
本行職員具博士學歷者之性別人數比率



註：114 年底本行職員具博士學歷者之人數為 28 人，占總人數比率為 4.0%。

資料來源：本行人事室。

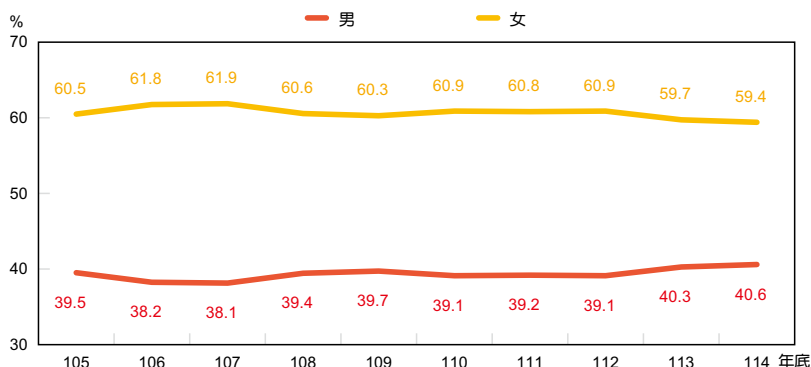
本行職員具碩士學歷者之性別人數比率



註：114 年底本行職員具碩士學歷者之人數為 342 人，占總人數比率為 49.2%。

資料來源：本行人事室。

本行職員具大學學歷者之性別人數比率

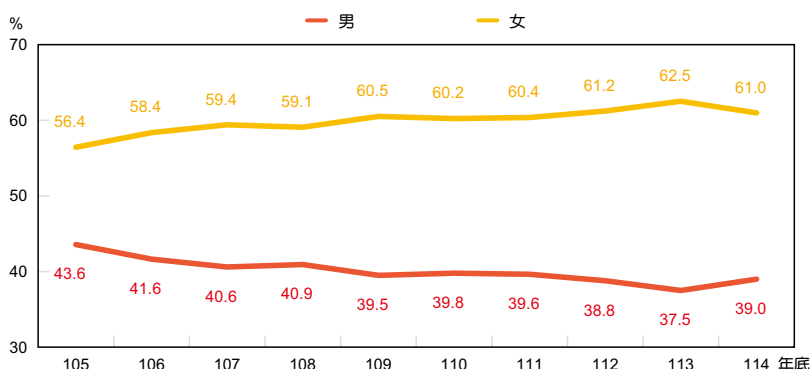


註：114 年底本行職員具大學學歷者之人數為 308 人，占總人數比率為 44.3%。
資料來源：本行人事室。

(II) 年齡別

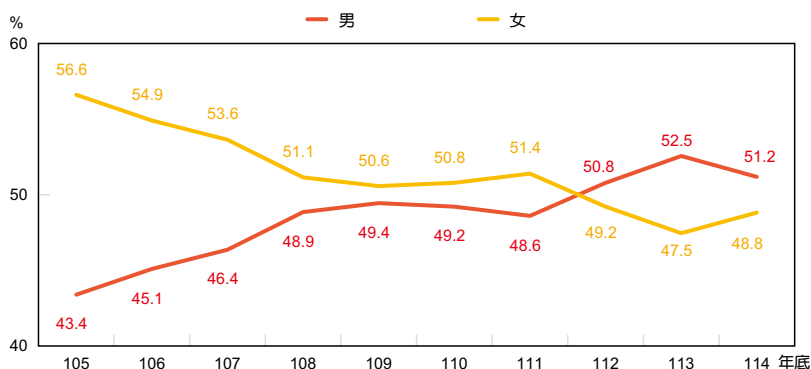
114 年底，本行 40 歲以上職員，女性比率由 105 年底之 56.4% 趨升至 61.0%，男性則由 43.6% 趨降至 39.0%，明顯低於女性；20 至 39 歲職員，男性比率為 51.2%，則略高於女性之 48.8%。

本行 40 歲以上職員性別人數比率



註：114 年底本行 40 歲以上職員人數為 441 人，占總人數比率為 63.5%。
資料來源：本行人事室。

本行 20 至 39 歲職員性別人數比率



註：114 年底本行 20 至 39 歲職員人數為 254 人，占總人數比率為 36.5%。
資料來源：本行人事室。