

## 四、物 價

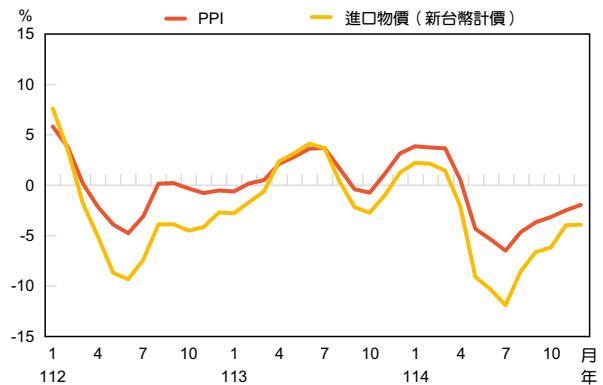
### (一) 生產者物價

114 年，隨美國關稅政策變化，全球經貿政策不確定性升高，加以 OPEC+ 增產，原油等國際原物料價格下跌，且新台幣對美元較 113 年升值，國內廠商進口成本壓力減緩，以新台幣計價之進口物價指數年增率自 1 月起逐月下降，至 7 月為 -11.99% 之全年最低；嗣因動物產品，以及機器、電機及電視影像等設備及其零件等價格上漲，進口物價跌幅減緩，至 12 月年增率為 -3.98%。全年則由 113 年之 0.25% 轉為 -4.84%。

生產者物價指數 (PPI) 年增率隨進口物價走跌而下降，至 7 月為 -6.57%；嗣因豬肉等畜產品，以及電力設備及配備等價格上漲而跌幅縮小，至 12 月年增率為 -2.00%。全年則由 113 年之 1.37% 轉為 -1.79%。

PPI 四大基本分類中，權重最大的製造業產品 (權重 91.04%) 下跌 2.53%，對 PPI 年增率的影響為 -2.27 個百分點。其中，化學材

進口物價及生產者物價指數年增率



資料來源：行政院主計總處編「物價統計月報」(115 年 1 月)。

料及其製品與藥品下跌 7.22%，跌幅最大；石油及煤製品下跌 7.10% 次之，主因汽、柴油等價格下跌；基本金屬亦下跌 4.74%。電力設備及配備則上漲 1.32%，漲幅最大，主因電力用電線及電纜等價格上漲。農林漁牧業產品 (權重 3.50%) 上漲 3.82%，主因水果及毛豬等價格上揚。土石及礦產品 (權重 0.16%) 略漲 0.64%，主因中油於上半年調漲工業用戶天然氣價格。水電燃氣 (權重 5.31%) 上漲 5.10%，主因台電調漲電價。

其中，國產內銷物價及出口物價分別下跌 0.76% 及 2.72%，依序析述如下：

### 114 年生產者物價指數變動分析—按基本分類分析

類別	權重 (%)	年增率 (%)	對生產者物價年增率之影響 (百分點)
生產者物價指數	100.00	-1.79	-1.79
農林漁牧業產品	3.50	3.82	0.14
土石及礦產品	0.16	0.64	0.00
製造業產品	91.04	-2.53	-2.27
水電燃氣	5.31	5.10	0.34

資料來源：行政院主計總處編「物價統計月報」(115 年 1 月)。

### 1. 國產內銷物價

114年，原油及穀物等原物料價格走跌，加以新台幣對美元較113年升值，廠商進口成本壓力減輕，國產內銷物價略跌0.76%。四大基本分類中，權重最大的製造業產品（權重82.06%）下跌2.21%，對國產內銷物價年增率的影響為-1.74個百分點；其中，化學材料及其製品與藥品下跌6.30%，跌幅最大，石油及煤製品，以及基本金屬亦分別下跌5.62%及4.55%。電力設備及配備上漲3.18%，漲幅最大。農林漁牧業產品（權重6.85%）上漲3.88%，主因水果等農產品、禽畜產品及水產品等價格上漲。土石及礦產品（權重0.32%）微漲0.64%，主因中油調漲工業用戶天然氣價格。水電燃氣（權重10.77%）上漲5.09%，

主因台電調漲電價。

### 2. 出口物價

114年以美元計價之出口物價略漲0.20%；惟新台幣對美元較113年升值，致以新台幣計價之出口物價轉呈下跌2.72%。

就用途別分類觀察，權重最大（占81.48%）之農工原料下跌2.88%，對出口物價年增率的影響為-2.35個百分點；其中，礦產品跌幅11.34%最大，主因汽、柴油及燃料油等價格下跌；化學或有關工業產品類，塑、橡膠及其製品類，以及基本金屬及其製品類亦分別下跌8.15%、6.52%及2.93%。資本用品（占9.38%）及消費用品（占9.14%）亦分別下跌2.15%、1.91%。

## 114年國產內銷物價指數變動分析—按基本分類分析

類別	權重 (%)	年增率 (%)	對國產內銷物價年增率之影響 (百分點)
國產內銷物價指數	100.00	-0.76	-0.76
農林漁牧業產品	6.85	3.88	0.28
土石及礦產品	0.32	0.64	0.00
製造業產品	82.06	-2.21	-1.74
水電燃氣	10.77	5.09	0.70

資料來源：行政院主計總處編「物價統計月報」（115年1月）。

## 114年出口物價指數（新台幣計價）變動分析—按用途別

類別	權重 (%)	年增率 (%)	對出口物價年增率之影響 (百分點)
出口物價指數	100.00	-2.72	-2.72
農工原料	81.48	-2.88	-2.35
資本用品	9.38	-2.15	-0.21
消費用品	9.14	-1.91	-0.16

資料來源：行政院主計總處編「物價統計月報」（115年1月）。

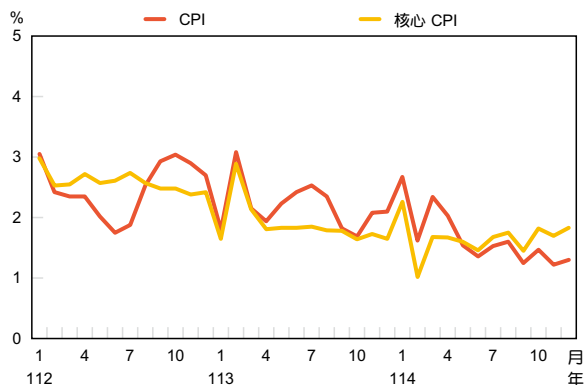
## (二) 消費者物價

114 年 1、2 月，受春節落點不同之基期因素影響，CPI 年增率波動較大。3 月因水果、外食費等食物類價格漲幅擴大，CPI 年增率升至 2.34%；4 月起，因食物類價格漲幅減緩，加以油料費跌幅擴大，CPI 年增率趨降，至 11 月為 1.22%。12 月則因金飾、珠寶等個人隨身用品及娛樂服務價格漲幅擴大，CPI 年增率回升至 1.30%。

至於核心 CPI 走勢，1、2 月受春節落點因素影響，波動較大。3 月起，各月年增率落在 1.45% 至 1.83% 之間，波動不大，且均低於 2%，至 12 月為 1.83%。

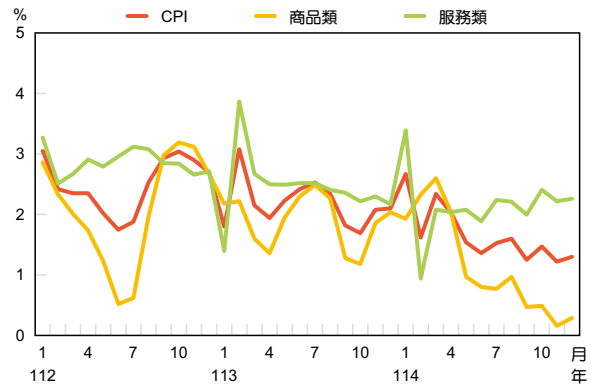
114 年 CPI 年增率由 113 年之 2.18% 續降為 1.66%，係 110 年以來最低，且係 111 年以來首度低於 2%，核心 CPI 年增率亦由 113 年之 1.88% 續降為 1.66%。以 CPI 商品性質別分類而言，由於蔬果價格漲幅減緩，加以國內油料費跌幅擴大，CPI 商品類價格漲幅由

消費者物價指數年增率



資料來源：行政院主計總處編「物價統計月報」（115 年 1 月）。

消費者物價、商品類及服務類價格指數年增率



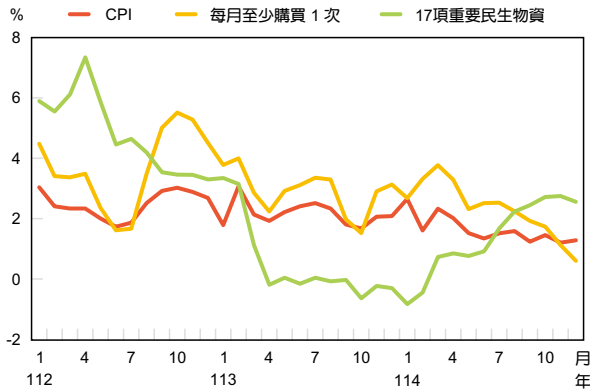
資料來源：行政院主計總處編「物價統計月報」（115 年 1 月）。

113 年之 1.89% 續降至 1.14%；CPI 服務類價格漲幅亦由 113 年之 2.45% 續降至 2.14%，主因房租、醫療服務及教養服務等費用漲幅趨緩。

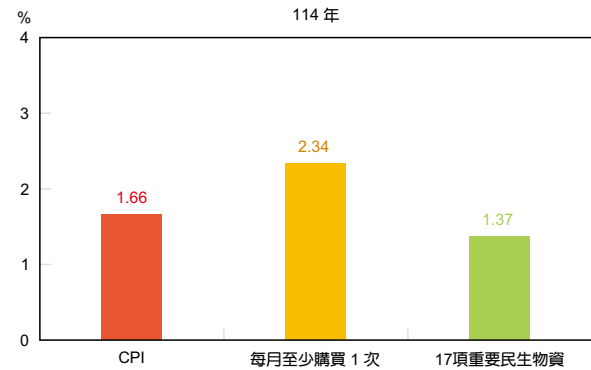
114 年，17 項重要民生物資 CPI 年增率由 113 年之 0.52%，升至 1.37%，主因肉類、麵包等價格漲幅擴大，以及衛生紙、面紙及紙巾價格轉呈上漲，加以雞蛋價格跌幅縮小，惟漲幅仍低於整體 CPI 年增率之 1.66%。每月至少購買 1 次 CPI 年增率則由 113 年之 2.93% 降為 2.34%，主因蔬果價格漲幅縮小，以及油料費跌幅擴大，惟漲幅仍高於整體 CPI 年增率，民眾對物價上漲感受仍深。

以 CPI 基本分類而言，114 年 CPI 年增率為 1.66%；上漲主因外食、水果、肉類等食物類價格走升、房租調高，以及金飾珠寶等個人隨身用品價格上漲所致，上述合計使 CPI 年增率上升 1.35 個百分點，對 CPI 年增率之貢獻約 81%。茲按 CPI 主要漲跌項目進一步分析如下：

CPI、每月至少購買 1 次及 17 項重要民生物資 CPI 年增率



資料來源：行政院主計總處編「物價統計月報」（115年1月）。



資料來源：行政院主計總處編「物價統計月報」（115年1月）。

### 1. 影響 CPI 上漲之主要項目

#### (1) 食物類

由於餐飲業者反映食材及人力等成本，持續調高外食價格，加以水果受風災豪雨等天候影響，價格上揚，以及肉類受豬隻疫病、風災及飼養成本上升等影響，供給減少，價格上漲，整體食物類價格上漲 3.02%，對 CPI 年增率影響 0.82 個百分點，貢獻約 49%。

其中，外食費上漲 3.39%，對 CPI 年增率影響 0.37 個百分點；水果受 7、8 月接連颱風大雨影響，全年價格上漲 8.62%，對 CPI 年增率影響 0.21 個百分點；肉類、穀類及其製品則因飼養成本及生產成本增加，分別上漲 4.61% 及 2.53%，對 CPI 年增率分別影響 0.11 及 0.04 個百分點。

#### (2) 房租

房價居高，加以住宅維修費用上揚，帶動房租上漲 2.30%，對 CPI 年增率之影響為 0.34 個百分點。

#### (3) 個人隨身用品

金飾及珠寶等價格隨國際黃金行情上揚而走高，致個人隨身用品價格上漲 8.79%，對 CPI 年增率影響 0.19 個百分點。

#### (4) 娛樂服務

業者調漲住宿及旅遊團費以及遊樂場入場費等價格，娛樂服務價格上漲 1.82%，對 CPI 年增率影響 0.11 個百分點。

#### (5) 醫療費用

因部分醫療院所調升掛號費、假牙及矯正費等費用，致醫療費用上漲 2.50%，對 CPI 年增率影響 0.07 個百分點。

#### (6) 交通工具零件及維修費

因汽、機車零配件價格及維修工資上漲，交通工具零件及維修費反映成本調漲 3.37%，對 CPI 年增率影響 0.06 個百分點。

#### (7) 香菸及檳榔

檳榔受產地天候不穩影響，量減價揚，致香菸及檳榔價格上漲 3.24%，對 CPI 年增率影響 0.06 個百分點。

## (8) 教養服務

因國小安親課輔費、國高中課業補習費以及語言、電腦等相關學習費調漲，教養服務價格上漲 1.94%，對 CPI 年增率影響 0.06 個百分點。

## (9) 家庭管理費用

因住宅管理費反映人事、電費等成本調漲，致家庭管理費用上漲 4.25%，對 CPI 年增率影響 0.05 個百分點。

## 2. 影響 CPI 下跌之主要項目

## (1) 油料費

國內油料費隨國際油價走跌而調降，全年平均下跌 4.81%，對 CPI 年增率的影響 -0.12 個百分點。

## (2) 交通工具

114 年 9 月起，政府實施汽機車貨物稅減徵優惠措施，加以業者降價加碼促銷，致 9 至 12 月交通工具價格跌幅均逾 2.8%；全年下跌 1.05%，對 CPI 年增率之影響 -0.04 個百分點。

## 114 年 CPI 主要變動項目分析

項目	年增率 (%)	對 CPI 年增率之影響 (百分點)
CPI	1.66	1.66
食物類	3.02	0.82
外食費	3.39	0.37
水果	8.62	0.21
肉類	4.61	0.11
穀類及其製品	2.53	0.04
房租	2.30	0.34
個人隨身用品	8.79	0.19
娛樂服務	1.82	0.11
醫療費用	2.50	0.07
交通工具零件及維修費	3.37	0.06
香菸及檳榔	3.24	0.06
教養服務	1.94	0.06
家庭管理費用	4.25	0.05
合計		1.76
油料費	-4.81	-0.12
交通工具	-1.05	-0.04
合計		-0.16
其他		0.06

資料來源：行政院主計總處編「物價統計月報」(115 年 1 月)。