

三、國際收支與對外貿易

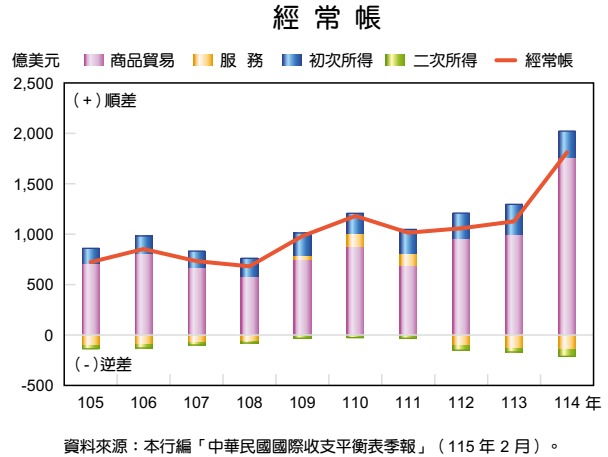
(一) 概說

114 年經常帳順差 1,811.36 億美元，相對名目 GDP 的比率為 19.6%，金融帳淨資產增加 1,571.59 億美元，央行準備資產增加 200.35 億美元，國際收支情況維持穩健。

(二) 經常帳

經常帳包括商品貿易、服務、初次所得

及二次所得 4 大項，茲將其變動說明如下：



國際收支

單位：億美元

項 目	(1) 114 年	(2) 113 年	(1) - (2)
A. 經常帳	1,811.36	1,127.09	684.27
商品：收入(出口)	5,824.83	4,150.18	1,674.65
商品：支出(進口)	4,064.33	3,156.55	907.78
商品貿易淨額	1,760.50	993.63	766.87
服務：收入(輸出)	640.23	589.57	50.66
服務：支出(輸入)	776.51	711.59	64.92
服務收支淨額	-136.28	-122.02	-14.26
初次所得：收入	631.86	646.29	-14.43
初次所得：支出	369.64	343.62	26.02
初次所得收支淨額	262.22	302.67	-40.45
二次所得：收入	97.18	90.24	6.94
二次所得：支出	172.26	137.43	34.83
二次所得收支淨額	-75.08	-47.19	-27.89
B. 資本帳	0.00	-0.02	0.02
C. 金融帳	1,571.59	934.00	637.59
直接投資：資產	453.11	320.12	132.99
股權和投資基金	403.41	316.25	87.16
債務工具	49.70	3.87	45.83
直接投資：負債	109.61	110.92	-1.31
股權和投資基金	64.87	28.77	36.10
債務工具	44.74	82.15	-37.41
證券投資：資產	361.65	663.74	-302.09
股權和投資基金	169.89	269.98	-100.09
債務證券	191.76	393.76	-202.00
證券投資：負債	-152.40	-173.57	21.17
股權和投資基金	-178.17	-188.93	10.76
債務證券	25.77	15.36	10.41
衍生金融商品：資產	-330.11	-277.99	-52.12
衍生金融商品：負債	-307.38	-287.22	-20.16
其他投資：資產	716.73	-37.74	754.47
其他投資：負債	-20.04	84.00	-104.04
經常帳 + 資本帳 - 金融帳	239.77	193.07	46.70
D. 誤差與遺漏淨額	-39.42	-84.27	44.85
E. 準備與相關項目	200.35	108.80	91.55

註：正號表示經常帳及資本帳的收入、支出，以及金融資產或負債的增加；負號表示相關項目的減少。在經常帳及資本帳餘額，正號表示順差，負號表示逆差；在金融帳及準備資產餘額，正號表示淨資產的增加；負號表示淨資產的減少。

資料來源：本行編「中華民國國際收支平衡表季報」(115 年 2 月)。

1. 商品貿易

依國際收支基礎（根據海關進出口貿易統計，就計價基礎、時差、類別及範圍¹予以調整）計算，114年商品出口5,824.83億美元，較上年增加1,674.65億美元或40.4%，其中，商仲貿易²商品淨出口166.24億美元，較上年增加23.02億美元或16.1%；商品進口4,064.33億美元，較上年增加907.78億美元或28.8%。由於出口增額大於進口增額，商品貿易順差由上年之993.63億美元增至1,760.50億美元，為經常帳順差擴增的最主要來源。

若根據通關統計，114年出口總值（按FOB計價）6,407.39億美元，較上年增加1,658.14億美元或34.9%；進口總值（按CIF計價）4,836.03億美元，較上年增加892.53億美元或22.6%。進出口相抵，出超1,571.36億美元，較上年增加765.60億美元。茲就貿易條件³、商品貿易結構與主要貿易地區（國家）說明如下：

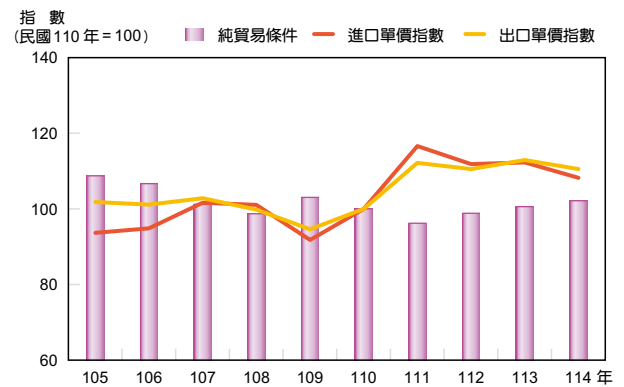
(1) 貿易條件

114年出、進口單價指數均下降，出口單價指數由上年之112.93下降至110.52，進口單價指數亦由上年之112.27下降至108.18。受國際原油價格走跌，致能源及相關原物料出進口單價下滑；另全球終端需求疲弱及中

國大陸產能過剩影響，鋼鐵、塑橡膠及化學品出口單價下滑。由於出口單價指數降幅小於進口單價指數降幅，114年純貿易條件升至102.16，升幅1.6%。

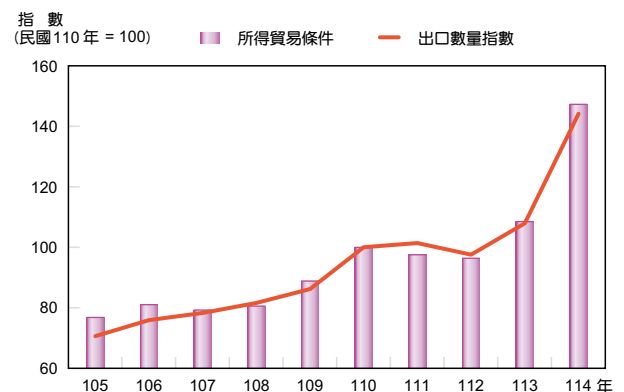
114年純貿易條件改善，出口數量指數上升33.5%，所得貿易條件由上年之108.53上升至147.22，增幅35.6%。

進出口單價指數與純貿易條件



資料來源：財政部編「進出口貿易統計月報」。

出口數量指數與所得貿易條件



資料來源：財政部編「進出口貿易統計月報」。

¹ 國際收支統計根據所有權移轉記錄商品貿易，貨品雖經台灣通關，但所有權未移轉者，須自商品出進口剔除；反之，雖未經台灣通關，但貨品所有權已移轉者，須計入商品出進口。居民向國外購買貨品後，直接於國外銷售，或經委託國外加工再銷售國外，過程中貨品未經台灣通關，惟貨款由居民收付，亦包含於商品貿易中。

² 係指居民向國外買入原料、半成品或成品後，未經委外加工，直接銷售國外，過程中貨品未經台灣通關，惟貨款由居民收付之貿易型態。若居民僅負責居間代理，收取佣金，而無貨款收入、支出，則屬貿易相關服務（在其他事務服務項下），而非商仲貿易。

³ 按新台幣計價，110年為基期：純貿易條件 = (出口單價指數 / 進口單價指數) × 100；所得貿易條件 = 純貿易條件 × 出口數量指數 / 100。

(2) 商品貿易結構

出口方面，114 年中間產品、資本財及消費品的出口比重分別為 59.0%、36.1% 及 4.6%。其中，中間產品出口 3,782.80 億美元，較上年增加 19.2%，主要係積體電路及電腦之零附件出口增加；資本財出口 2,312.07 億美元，較上年成長 82.8%，主要係顯示卡及伺服器出口增加；消費品出口 294.21 億美元，較上年增加 0.4%，主要係固態非揮發性儲存裝置及其他醫藥製劑出口增加。由於機械⁴ 出口比重增幅較大，出口商品集中係數⁵ 由上年的 54.29 升至 57.22。

進口方面，農工原料、資本設備及消費品的進口比重分別為 66.5%、21.8% 及 10.2%。其中，農工原料進口 3,215.46 億美元，較上年增加 21.0%，主要係電子零組件進口增額較大；資本設備進口 1,056.52 億美元，較上年增加 51.0%，主要係半導體設備及資通設

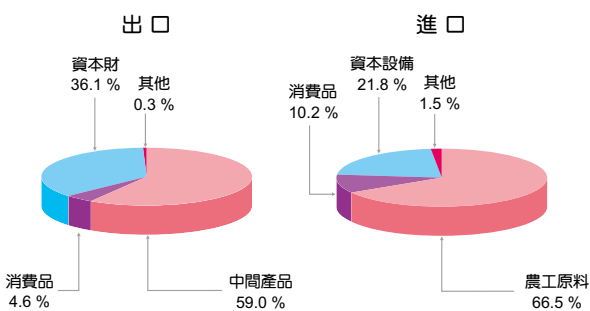
備進口增加；消費品進口 493.57 億美元，較上年增加 4.2%，主要係固態非揮發性儲存裝置進口增加。由於機械及電子資通訊產品⁶ 進口比重增幅較大，致進口商品集中係數由上年之 39.90 升至 44.77。

(3) 主要貿易地區

美國、中國大陸（含香港，以下同）、東協⁷、歐洲及日本為我國主要貿易夥伴。114 年隨 AI 熱潮帶動資通與視聽產品輸美暢旺，對美國出口比重升至 30.9%，為近 26 年來首度超越對中國大陸出口比重。進口仍以中國大陸的比重最大。

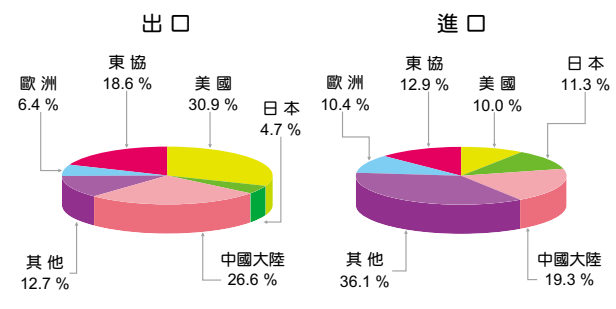
114 年對美國出口 1,982.74 億美元，創歷年新高，較上年成長 78.0%，占總出口比重提高至 30.9%，主要係 AI、高效能運算、雲端服務等應用蓬勃發展，且美國主要雲端服務供應商擴大投資、增加對台採購，資通與視聽產品出口增額最大。自美國進口

114 年商品貿易結構



資料來源：財政部編「進出口貿易統計月報」。

114 年貿易地區比重



資料來源：財政部編「進出口貿易統計月報」。

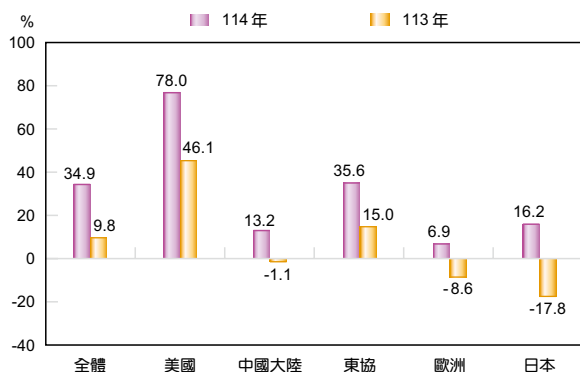
⁴ 計算出口商品集中係數之產品別資料採 HS 2 位碼分類資料，此處機械為 HS 84 資料。

⁵ 出(進)口商品集中係數 = $\sqrt{\frac{\sum R_i^2}{\sum R_i}}$ ， R_i ：第 i 項商品出(進)口占總出(進)口比重 $\times 100$ 。

⁶ 計算進口商品集中係數之產品別資料採 HS 2 位碼分類資料，此處機械為 HS 84 資料，電子資通訊產品為 HS 85 資料。

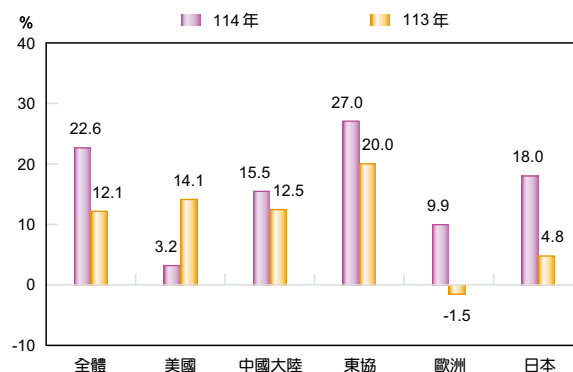
⁷ 包括印尼、馬來西亞、菲律賓、新加坡、泰國、汶萊、越南、寮國、緬甸及柬埔寨，以及 114 年 10 月新加入的東帝汶等 11 國。

台灣對主要地區之出口年增率



資料來源：財政部編「進出口貿易統計月報」。

台灣自主要地區之進口年增率



資料來源：財政部編「進出口貿易統計月報」。

481.56 億美元，較上年增加 3.2%，以電子零組件進口增額較大。由於對美國出口增額大於進口增額，出超增為 1,501.17 億美元，係我國最大出超來源。

114 年對中國大陸出口 1,704.77 億美元，較上年增加 13.2%，終止連 3 年衰退；惟占總出口比重續降至 26.6%，創近 25 年來最低紀錄。由於全球供應鏈重組，且中國大陸產能過剩及內需疲弱，主要產品僅電子零組件出口增額較大，其餘貨類出口表現平疲。自中國大陸進口 931.24 億美元，較上年增加 15.5%，主要係電子零組件進口增額較大；惟中國大陸占總進口比重降至 19.3%。114 年對中國大陸出口增額大於進口增額，貿易出超增為 773.54 億美元，為我國第二大出超來源。

114 年對東協出口 1,190.27 億美元，較上年增加 35.6%，占總出口比重略升至 18.6%，受惠於 AI 商機及供應鏈移轉，以資通與視聽產品及電子零組件出口增額較大。自東協進口 625.62 億美元，較上年增加 27.0%，占總進口比重略升至 12.9%，以資通與視聽產品進

口增額較大。由於出口增額大於進口增額，對東協貿易出超增至 564.64 億美元，其中新加坡、馬來西亞及泰國分別為我國第三、第四及第五大出超來源。

114 年對歐洲出口 412.88 億美元，較上年增加 6.9%，以資通與視聽產品出口增額較大；惟占總出口比重續降至 6.4%。自歐洲進口 504.60 億美元，較上年增加 9.9%，以機械進口增額較大；惟占總進口比重續降至 10.4%。對歐洲出口增額小於進口增額，貿易入超擴大為 91.72 億美元。

就對日本貿易而言，114 年對日本出口 300.14 億美元，較上年增加 16.2%，以電子零組件及資通與視聽產品出口增額最大；惟占總出口比重續降至 4.7%。自日本進口 548.34 億美元，較上年增加 18.0%，以電子零組件及機械進口增額最大；惟占總進口比重續降至 11.3%。對日本出口增額小於進口增額，貿易入超擴大為 248.20 億美元，僅小於南韓，為我國第二大入超來源國。

114 年由於對美國的出口比重大幅上

升，致出口地理集中係數⁸由上年之 41.3 升至 42.6；進口地理集中係數方面，因自中國大陸及美國進口的比重皆下降，故由上年之 29.9 降至 28.9。

2. 服務收支

114 年服務收支逆差由上年之 122.02 億美元增加為 136.28 億美元，主要係旅行及營建支出增加。茲將服務收支主要項目變動說明如下：

(1) 加工服務

加工服務係指加工者對他人所屬貨品進行加工、組裝、加標籤及包裝等服務。114 年加工收入 59.56 億美元，較上年增加 6.44 億美元，主要係接受非居民委託之境內

加工服務收入增加；加工支出 18.15 億美元，較上年增加 1.58 億美元，主要係廠商支付國外加工費增加。由於收入增額大於支出增額，加工服務順差由上年之 36.55 億美元增為 41.41 億美元。

(2) 維修服務

維修服務係指提供或接受非居民對運輸工具等貨品的修理。114 年維修收入 13.39 億美元，維修支出 18.75 億美元，分別較上年增加 1.51 億美元及 2.67 億美元，主要均係航空器維修費收支增加。由於支出增額大於收入增額，維修服務逆差由上年 4.20 億美元增加為 5.36 億美元。

服務貿易

單位：億美元

	114 年			113 年			增減比較	
	(1) 收入	(2) 支出	(1) - (2) 淨額	(3) 收入	(4) 支出	(3) - (4) 淨額	(5) 收入	(6) 支出
服務	640.23	776.51	-136.28	589.57	711.59	-122.02	50.66	64.92
一、加工服務	59.56	18.15	41.41	53.12	16.57	36.55	6.44	1.58
二、維修服務	13.39	18.75	-5.36	11.88	16.08	-4.20	1.51	2.67
三、運輸	105.81	131.63	-25.82	119.46	138.63	-19.17	-13.65	-7.00
(一) 客運	24.58	31.35	-6.77	25.93	39.08	-13.15	-1.35	-7.73
(二) 貨運	75.27	61.40	13.87	87.98	55.48	32.50	-12.71	5.92
(三) 其他	5.96	38.88	-32.92	5.55	44.07	-38.52	0.41	-5.19
四、旅行	110.25	225.05	-114.80	100.26	199.13	-98.87	9.99	25.92
五、其他服務	351.22	382.93	-31.71	304.85	341.18	-36.33	46.37	41.75
(一) 營建	9.92	64.88	-54.96	5.07	42.90	-37.83	4.85	21.98
(二) 保險及退休金服務	7.07	22.68	-15.61	6.34	20.30	-13.96	0.73	2.38
(三) 金融服務*	50.99	26.37	24.62	50.74	31.94	18.80	0.25	-5.57
(四) 智慧財產權使用費	27.50	56.76	-29.26	19.59	52.18	-32.59	7.91	4.58
(五) 電信、電腦及資訊服務	94.84	55.75	39.09	80.57	48.15	32.42	14.27	7.60
(六) 其他事務服務	151.68	144.96	6.72	133.95	136.46	-2.51	17.73	8.50
(七) 個人、文化與休閒服務	5.79	4.48	1.31	5.52	3.17	2.35	0.27	1.31
(八) 不包括在其他項目的政府商品及服務	3.43	7.05	-3.62	3.07	6.08	-3.01	0.36	0.97

註：* 金融服務包括間接衡量的金融中介服務 (FISIM)。

資料來源：本行編「中華民國國際收支平衡表季報」(115 年 2 月)。

⁸ 出(進)口地理集中係數 = $\sqrt{\frac{\sum W_i^2}{n}}$ ， W_i ：出口至 i 國 (或自 i 國進口) 占總出(進)口比重 $\times 100$ 。

(3) 運輸服務

運輸可區分為旅客運輸、貨物運輸及其他運輸（主要為國際港口、機場費用）。114年運輸收入105.81億美元，較上年減少13.65億美元，主要係國輪國際線貨運收入減少；運輸支出131.63億美元，較上年減少7.00億美元，主要係國人支付外航客運支出減少。由於運輸收入減額大於支出減額，運輸服務逆差由上年的19.17億美元增加為25.82億美元。

(4) 旅行

114年旅行收入110.25億美元，較上年增加9.99億美元，旅行支出225.05億美元，較上年增加25.92億美元，收入及支出增加主要均係跨境旅行人次擴增。由於支出增額大於收入增額，旅行收支逆差由上年的98.87億美元增為114.80億美元，創歷年新高。

(5) 其他服務

其他服務包括營建、保險及退休金服務、金融服務、智慧財產權使用費、電信、電腦與資訊服務、其他事務服務及個人、文化與

休閒以及政府服務等項目。114年其他服務收入351.22億美元，較上年增加46.37億美元，主要係專業與管理顧問服務、貿易相關與雜項技術服務（其他事務服務項下）及電腦與資訊服務收入增加；其他服務支出382.93億美元，較上年增加41.75億美元，主要係營建支出增加。由於收入增額大於支出增額，其他服務淨支出由上年之36.33億美元減少為31.71億美元。

3. 初次所得

初次所得包含薪資所得、投資所得及其他初次所得。114年初次所得收入631.86億美元，較上年減少14.43億美元，主要係居民對外直接投資所得收入減少；支出369.64億美元，較上年增加26.02億美元，主要係支付非居民直接投資所得增加。由於收入減少、支出增加，初次所得淨收入由上年之302.67億美元減少為262.22億美元。

4. 二次所得

114年二次所得收入97.18億美元，較

初次所得及二次所得

單位：億美元

	114年			113年			增減比較	
	(1) 收入	(2) 支出	(1) - (2) 淨額	(3) 收入	(4) 支出	(3) - (4) 淨額	(5) 收入	(6) 支出
初次所得	631.86	369.64	262.22	646.29	343.62	302.67	-14.43	26.02
一、薪資所得	13.38	6.96	6.42	12.98	9.61	3.37	0.40	-2.65
二、投資所得	615.02	351.38	263.64	630.95	325.91	305.04	-15.93	25.47
(一) 直接投資	193.57	120.81	72.76	218.80	97.71	121.09	-25.23	23.10
(二) 證券投資	74.97	121.27	-46.30	60.96	102.33	-41.37	14.01	18.94
(三) 其他投資	346.48	109.30	237.18	351.19	125.87	225.32	-4.71	-16.57
三、其他初次所得	3.46	11.30	-7.84	2.36	8.10	-5.74	1.10	3.20
二次所得	97.18	172.26	-75.08	90.24	137.43	-47.19	6.94	34.83

資料來源：本行編「中華民國國際收支平衡表季報」（115年2月）。

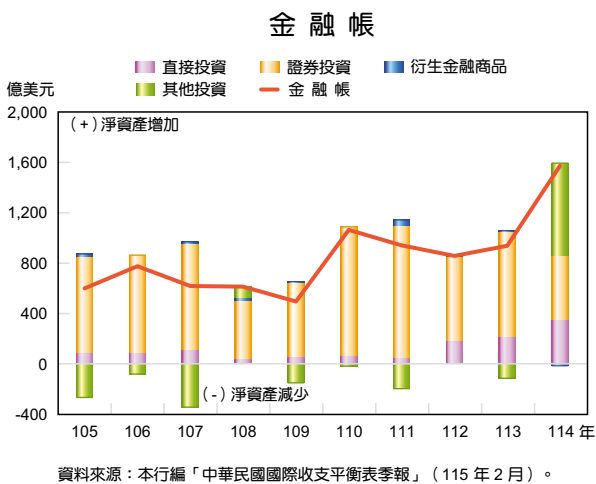
上年增加 6.94 億美元，主要係禮品及樣品收入增加；支出 172.26 億美元，較上年增加 34.83 億美元，主要係工作者匯出款增加。由於支出增額大於收入增額，二次所得逆差由上年之 47.19 億美元增加為 75.08 億美元。

(三) 資本帳

資本帳包括資本移轉（債務的免除與資本設備之贈與）以及非生產、非金融性交易（例如商標、經銷權、網域名稱之買斷）。114 年資本帳由上年淨支出 0.02 億美元轉呈收支平衡。

(四) 金融帳

金融帳區分為直接投資、證券投資、衍生金融商品與其他投資 4 大項，茲依主要項目變動說明如下：



1. 直接投資

114 年直接投資淨資產增加 343.50 億美元，其中，居民對外直接投資淨增加 453.11 億美元；非居民來台直接投資淨增加 109.61 億美元。根據經濟部投資審議司核備對外投資及核准對中國大陸投資統計⁹顯示，114 年對外投資地區以對加勒比海英國屬地 217.27 億美元最多；對外直接投資的產業主要為金融及保險業、電子零組件製造業與電腦、電子產品及光學製品製造業；非居民來台直接投資產業主要為金融及保險業。

2. 證券投資

114 年證券投資淨資產增加 514.05 億美元。茲就其資產與負債分別說明如下：

(1) 資產方面

居民投資國外證券淨增加 361.65 億美元，其中，股權和投資基金淨增加 169.89 億美元，主要係銀行特定金錢信託資金增持國外股權證券；債務證券淨增加 191.76 億美元，主要係銀行部門增持國外債券。

(2) 負債方面

非居民投資國內證券淨減少 152.40 億美元，其中，股權及投資基金淨減少 178.17 億美元，主要係外資減持國內股票；債務證券淨增加 25.77 億美元，主要係非居民增持國內企業發行之海外公司債。

⁹ 經濟部投資審議司直接投資資料與國際收支直接投資統計基礎不同，前者為核准（核備）金額，且未扣掉撤資及減資；後者為實際投資金額，且為投資及增資扣減撤資及減資後的淨額。

3. 衍生金融商品

114年衍生金融商品資產淨減少330.11億美元，主要係其他金融機構收取衍生金融商品交易利得；而負債淨減少307.38億美元，主要係其他金融機構支付國外衍生金融商品交易損失。

4. 其他投資

其他投資包括其他股本及債務工具。114年其他投資淨資產增加736.77億美元。茲就其資產與負債面分別說明如下：

(1) 資產方面

114年居民對外其他投資淨增加716.73億美元。其中，現金與存款淨增加352.71億美元，主要係民間部門國外存款增加；貸款淨增加89.67億美元，主要係銀行增加對非

居民中長期貸款；貿易信用淨增加204.47億美元，主要係廠商貿易授信增加；其他應收款淨增加69.79億美元。

(2) 負債方面

114年非居民對國內其他投資淨減少20.04億美元。其中，現金與存款淨增加232.90億美元，主要係境外非金融機構於國內銀行存款增加；借款淨減少9.17億美元，主要係銀行償還國外附買回債票券；貿易信用淨減少209.54億美元，主要係廠商貿易受信減少；其他應付款淨減少34.23億美元。

(五) 中央銀行準備資產之變動

114年中央銀行準備資產增加200.35億美元，主要係外匯存底投資運用收益。

金融帳

單位：億美元

	114年			113年			增減比較	
	(1) 資產	(2) 負債	(1) - (2) 淨資產	(3) 資產	(4) 負債	(3) - (4) 淨資產	(1) - (3) 資產	(2) - (4) 負債
一、直接投資	453.11	109.61	343.50	320.12	110.92	209.20	132.99	-1.31
二、證券投資	361.65	-152.40	514.05	663.74	-173.57	837.31	-302.09	21.17
(一) 股權和投資基金	169.89	-178.17	348.06	269.98	-188.93	458.91	-100.09	10.76
(二) 債務證券	191.76	25.77	165.99	393.76	15.36	378.40	-202.00	10.41
三、衍生金融商品	-330.11	-307.38	-22.73	-277.99	-287.22	9.23	-52.12	-20.16
四、其他投資	716.73	-20.04	736.77	-37.74	84.00	-121.74	754.47	-104.04
(一) 其他股本	0.09	0.00	0.09	0.08	0.00	0.08	0.01	0.00
(二) 債務工具	716.64	-20.04	736.68	-37.82	84.00	-121.82	754.46	-104.04
1. 現金與存款	352.71	232.90	119.81	-157.77	74.30	-232.07	510.48	158.60
2. 貸款 / 借款	89.67	-9.17	98.84	-42.46	35.88	-78.34	132.13	-45.05
3. 貿易信用及預付 / 收款	204.47	-209.54	414.01	28.98	-38.64	67.62	175.49	-170.90
4. 其他應收 / 付款	69.79	-34.23	104.02	133.43	12.46	120.97	-63.64	-46.69
合 計	1,201.38	-370.21	1,571.59	668.13	-265.87	934.00	533.25	-104.34

資料來源：本行編「中華民國國際收支平衡表季報」(115年2月)。