

# 國際收支

## 壹、概況

本(114)年第3季我國經常帳順差45,839 元，央行準備資產增加5,116百萬美元(表1及百萬美元，金融帳淨資產增加36,915百萬美 圖1)。

表1 國際收支

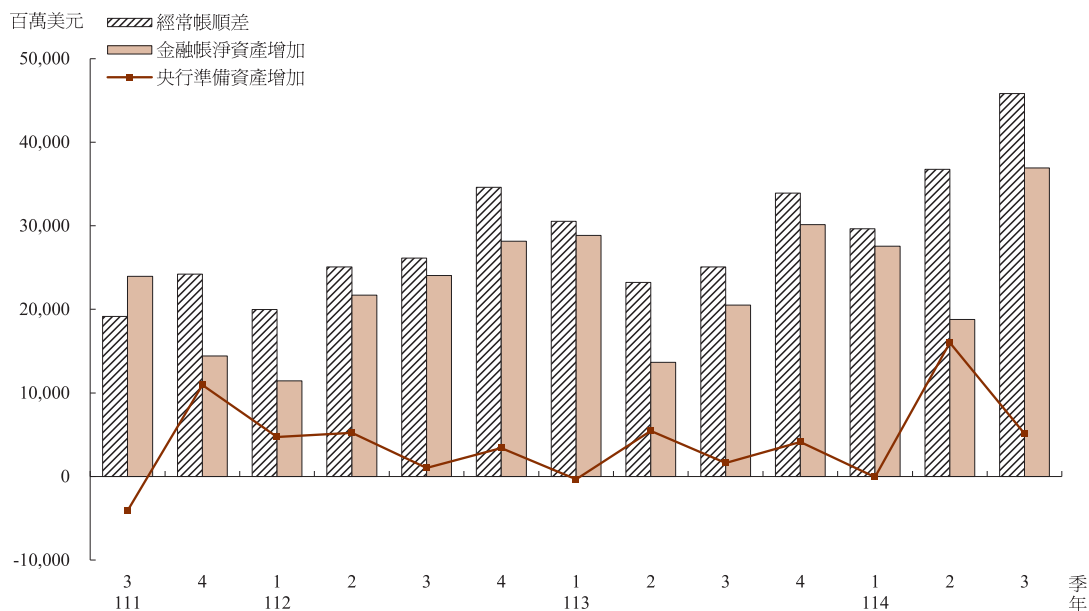
114年第3季暨113年第3季

單位：百萬美元

	(1) 114年 第3季	(2) 113年 第3季	(1)-(2)
A.經常帳	45,839	25,080	20,759
商品貿易淨額	49,828	27,928	21,900
商品：收入（出口）	154,298	109,003	45,295
商品：支出（進口）	104,470	81,075	23,395
服務收支淨額	-4,083	-3,902	-181
服務：收入（輸出）	16,482	15,119	1,363
服務：支出（輸入）	20,565	19,021	1,544
初次所得收支淨額	2,637	2,135	502
初次所得：收入	17,273	15,447	1,826
初次所得：支出	14,636	13,312	1,324
二次所得收支淨額	-2,543	-1,081	-1,462
二次所得：收入	2,197	2,243	-46
二次所得：支出	4,740	3,324	1,416
B.資本帳	-5	-4	-1
C.金融帳	36,915	20,520	16,395
直接投資：資產	9,920	10,679	-759
股權和投資基金	7,736	11,112	-3,376
債務工具	2,184	-433	2,617
直接投資：負債	823	2,653	-1,830
股權和投資基金	58	319	-261
債務工具	765	2,334	-1,569
證券投資：資產	16,002	6,494	9,508
股權和投資基金	4,661	4,138	523
債務證券	11,341	2,356	8,985
證券投資：負債	5,365	-15,645	21,010
股權和投資基金	5,740	-16,714	22,454
債務證券	-375	1,069	-1,444
衍生金融商品：資產	-8,694	-7,814	-880
衍生金融商品：負債	-7,970	-7,532	-438
其他投資：資產	12,763	1,021	11,742
其他投資：負債	-5,142	10,384	-15,526
經常帳 + 資本帳 - 金融帳	8,919	4,556	4,363
D.誤差與遺漏淨額	-3,803	-2,946	-857
E.準備與相關項目	5,116	1,610	3,506

註：正號表示經常帳及資本帳的收入、支出，以及金融資產或負債的增加；負號表示相關項目的減少。在經常帳及資本帳餘額，正號表示順差，負號表示逆差；在金融帳及準備資產餘額，正號表示淨資產的增加；負號表示淨資產的減少。

圖1 國際收支



## 一、經常帳

商品方面，按國際收支基礎(根據海關進出口貿易統計，就計價基礎、時差、類別及範圍<sup>1</sup>予以調整)計算，本季出口154,298百萬美元，較上(113)年同季增加45,295百萬美元或41.6%；進口104,470百萬美元，較上年同季增加23,395百萬美元或28.9%。本季出口增額大於進口增額，商品貿易順差增為49,828百萬美元，較上年同季增加21,900百萬美元或78.4%，主要受惠於人工智慧(AI)等新興科技應用持續熱絡及消費性電子新品備貨需求增加，出口擴增。

服務方面，本季服務貿易逆差4,083百

萬美元，較上年同季增加181百萬美元或4.6%，主要係旅行支出增加及國輪貨運收入減少。

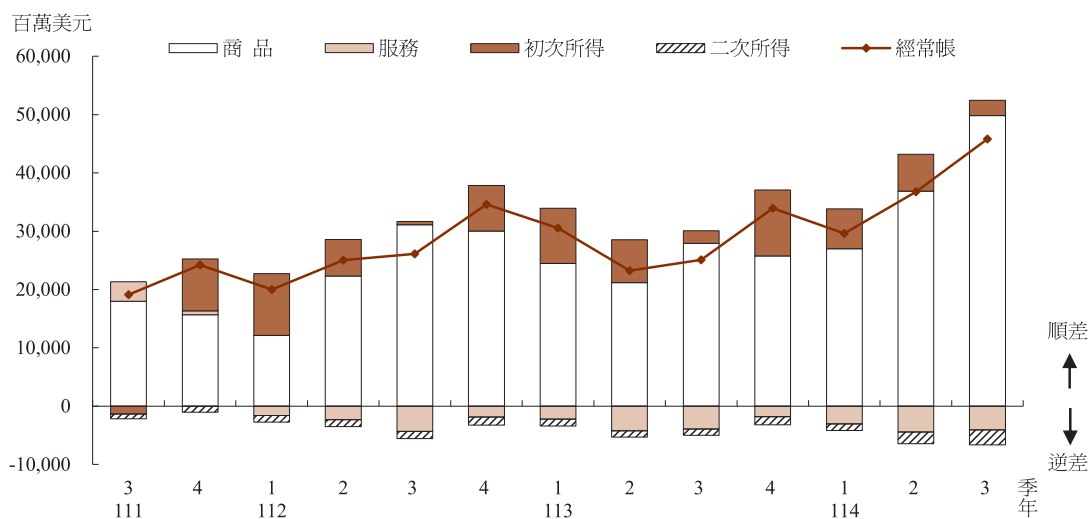
初次所得方面，本季初次所得順差2,637百萬美元，較上年同季增加502百萬美元或23.5%，主要係居民對外直接投資所得收入增加。

二次所得方面，本季二次所得逆差2,543百萬美元，較上年同季增加1,462百萬美元或135.2%，主要係工作者匯出款增加。

本季與上年同季比較，雖然服務貿易及二次所得逆差擴大，惟商品貿易及初次所得順差增加，致經常帳順差增為45,839百萬美元，計增加20,759百萬美元(圖2)。

<sup>1</sup> 國際收支統計根據所有權移轉記錄商品貿易，貨品雖經過台灣通關，但所有權未移轉者，須自商品出進口剔除；反之，雖未經過台灣通關，但貨品所有權已移轉者，須計入商品出進口。居民國外購料，直接於國外銷售，或經委託國外加工再銷售國外，過程中貨品未經台灣通關，惟貨款由居民收付，亦包含於商品貿易中。

圖2 經常帳



## 二、資本帳

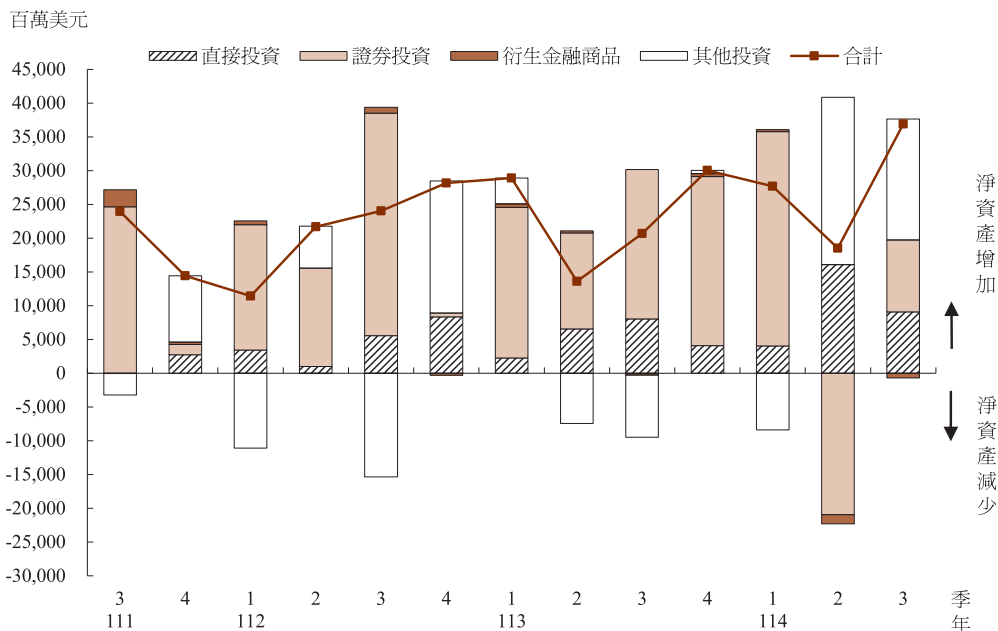
資本帳包括資本移轉(資本設備之贈與及債務之免除)與非生產性、非金融性資產交易(如商標、經銷權、網域名稱之買賣斷)。本季資本帳逆差5百萬美元。

## 三、金融帳

本季金融帳淨資產增加36,915百萬美元(圖3)。直接投資淨資產增加9,097百萬美元，其中，居民對外直接投資及非居民來

台直接投資淨額分別增加9,920百萬美元及823百萬美元。證券投資淨資產增加10,637百萬美元，其中，居民投資國外證券淨增加16,002百萬美元，主要係居民增持國外債券；非居民投資國內證券淨增加5,365百萬美元，主要係外資增持台股。衍生金融商品淨資產減少724百萬美元，主要係其他金融機構收取衍生金融商品處分利益，資產減少。其他投資淨資產增加17,905百萬美元，主要係其他民間部門國外存款及貿易授信增加。

圖3 金融帳



## 貳、經常帳

### 一、商品貿易

本季商品貿易，依國際收支基礎計算，商品出口154,298百萬美元，較上年同季增加45,295百萬美元或41.6%，其中，商仲貿易商品淨出口較上年同季增加1,181百萬美元；商品進口104,470百萬美元，較上年同季增加23,395百萬美元或28.9%。本季出口增額大於進口增額，商品貿易順差增為49,828百萬美元，較上年同季增加21,900百萬美元或78.4%。

以下根據海關進出口貿易統計，進一步分析出、進口概況。

出口方面，本季出口較上年同季增加

36.5%，主要係受惠於AI等新興科技應用持續熱絡及消費性電子新品備貨需求增加，資通與視聽產品及電子零組件出口擴增。本季進口較上年同季增加24.9%，主要係出口引伸需求帶動廠商備料擴增，電子零組件及資通與視聽產品進口增加。由於出口增額大於進口增額，出超增加為43,520百萬美元，較上年同季增加20,188百萬美元或86.5%。

就主要貿易地區而言，本季對美國及東協出口增額較大，較上年同季分別增加19,472百萬美元及10,716百萬美元。進口方面，本季自南韓、東協及中國大陸(含香港，以下同)進口增額較大，較上年同季分

別增加6,374 百萬美元、4,441 百萬美元及4,138 百萬美元。就主要出口市場比重而言，以美國所占比重30.5%為首，其次依序為中國大陸、東協及歐洲，比重分別為26.8%、18.9%及6.1%。主要進口來源以中國大陸比重19.8%最高，其次依序為南韓、東協及日本，比重分別為14.6%、13.7%及11.0%。

## 二、服務

本季服務收入16,482百萬美元，較上年同季增加1,363百萬美元；服務支出20,565百萬美元，較上年同季增加1,544百萬美元。由於支出增額大於收入增額，服務貿易逆差擴大為4,083百萬美元。茲就服務貿易主要項目之內容及變動說明如下(表2)：

表2 服務貿易

單位：百萬美元

	114年第3季			113年第3季			增減比較	
	(1) 收入	(2) 支出	(1)-(2) 淨額	(3) 收入	(4) 支出	(3)-(4) 淨額	(5) 收入	(6) 支出
服務	16,482	20,565	-4,083	15,119	19,021	-3,902	1,363	1,544
一、加工服務	1,661	480	1,181	1,362	428	934	299	52
二、維修服務	387	460	-73	396	396	0	-9	64
三、運輸	2,535	3,335	-800	3,289	3,450	-161	-754	-115
(一)客運	494	778	-284	565	951	-386	-71	-173
(二)貨運	1,891	1,580	311	2,582	1,383	1,199	-691	197
(三)其他	150	977	-827	142	1,116	-974	8	-139
四、旅行	2,550	6,625	-4,075	2,417	5,741	-3,324	133	884
五、其他服務	9,349	9,665	-316	7,655	9,006	-1,351	1,694	659
(一)營建	205	1,500	-1,295	116	1,262	-1,146	89	238
(二)保險及退休金服務	196	685	-489	131	582	-451	65	103
(三)金融服務*	1,284	643	641	1,322	941	381	-38	-298
(四)智慧財產權使用費	791	1,425	-634	451	1,333	-882	340	92
(五)電信、電腦及資訊服務	2,923	1,454	1,469	2,186	1,217	969	737	237
(六)其他事務服務	3,726	3,651	75	3,239	3,459	-220	487	192
(七)個人、文化與休閒服務	147	117	30	135	78	57	12	39
(八)不包括在其他項目的政府商品及服務	77	190	-113	75	134	-59	2	56

\*金融服務包括間接衡量的金融中介服務（FISIM）。

### (一) 加工服務

加工服務係指加工者對他人所屬貨品進行加工、組裝、加標籤及包裝等服務。本季加工收入1,661百萬美元，較上年同季增加299百萬美元，主要係接受非居民委託加工之加工費收入增加；加工支出480百萬美

元，較上年同季增加52百萬美元。本季收入增額大於支出增額，加工服務貿易順差增加為1,181百萬美元。

### (二) 維修服務

維修服務係指提供或接受非居民對擁有的貨品的修理。本季維修收入387百萬美

元，較上年同季減少9百萬美元；維修支出460百萬美元，較上年同季增加64百萬美元。本季收入減少且支出增加，維修服務貿易逆差增加為73百萬美元。

### (三) 運輸

運輸包括旅客運輸、貨物運輸及其他(主要為國外港口、機場費用)。本季運輸收入2,535百萬美元，較上年同季減少754百萬美元，主要係國輪貨運收入減少。運輸支出3,335百萬美元，較上年同季減少115百萬美元，主要係支付外航客運費用減少。本季收入減額大於支出減額，運輸服務貿易逆差增加為800百萬美元。

### (四) 旅行

本季旅行收入2,550百萬美元，較上年同季增加133百萬美元，主要係來台旅客人次及平均停留夜數增加；旅行支出6,625百萬美元，較上年同季增加884百萬美元，主要係國人出國人次及平均停留夜數增加。本季支出增額大於收入增額，旅行收支逆差增加為4,075百萬美元。

### (五) 其他服務

其他服務包括營建、保險及退休金服務、金融服務、智慧財產權使用費、電信、電腦及資訊服務、其他事務服務及個人、文

化與休閒服務，以及政府服務等項目。本季其他服務收入9,349百萬美元，較上年同季增加1,694百萬美元，主要係電腦及資訊服務收入增加；其他服務支出9,665百萬美元，較上年同季增加659百萬美元，主要係營建支出增加。本季收入增額大於支出增額，其他服務貿易逆差減少為316百萬美元。

## 三、初次所得

初次所得包括薪資所得、投資所得及其他初次所得。本季初次所得收入17,273百萬美元，較上年同季增加1,826百萬美元，主要係居民對外直接投資所得增加；支出14,636百萬美元，較上年同季增加1,324百萬美元，主要係企業支付非居民直接投資及證券投資所得增加。本季收入增額大於支出增額，初次所得順差增加為2,637百萬美元(表3)。

## 四、二次所得

本季二次所得收入2,197百萬美元，較上年同季減少46百萬美元，主要係居民接受非居民之贍家匯入款減少；支出4,740百萬美元，較上年同季增加1,416百萬美元，主要係工作者匯出款增加。本季收入減少且支出增加，二次所得逆差增加為2,543百萬美元。

表3 初次所得及二次所得

單位：百萬美元

	114年第三季			113年第三季			增減比較	
	(1) 收入	(2) 支出	(1)-(2) 淨額	(3) 收入	(4) 支出	(3)-(4) 淨額	(5) 收入	(6) 支出
初次所得	17,273	14,636	2,637	15,447	13,312	2,135	1,826	1,324
一、薪資所得	296	176	120	298	250	48	-2	-74
二、投資所得	16,895	14,185	2,710	15,077	12,900	2,177	1,818	1,285
(一)直接投資	5,739	4,388	1,351	4,332	3,450	882	1,407	938
(二)證券投資	2,437	7,078	-4,641	1,978	6,186	-4,208	459	892
(三)其他投資	8,719	2,719	6,000	8,767	3,264	5,503	-48	-545
三、其他初次所得	82	275	-193	72	162	-90	10	113
二次所得	2,197	4,740	-2,543	2,243	3,324	-1,081	-46	1,416

## 參、金融帳

金融帳根據投資種類或功能分為直接投資、證券投資、衍生金融商品與其他投資。 本季金融帳淨資產增加36,915百萬美元。茲就本季金融帳變動說明如下(表4)：

表4 金融帳

單位：百萬美元

	114年第三季			113年第三季			增減比較	
	(1) 資產	(2) 負債	(1)-(2) 淨資產	(3) 資產	(4) 負債	(3)-(4) 淨資產	(1)-(3) 資產	(2)-(4) 負債
一、直接投資	9,920	823	9,097	10,679	2,653	8,026	-759	-1,830
二、證券投資	16,002	5,365	10,637	6,494	-15,645	22,139	9,508	21,010
(一)股權和投資基金	4,661	5,740	-1,079	4,138	-16,714	20,852	523	22,454
(二)債權證券	11,341	-375	11,716	2,356	1,069	1,287	8,985	-1,444
三、衍生金融商品	-8,694	-7,970	-724	-7,814	-7,532	-282	-880	-438
四、其他投資	12,763	-5,142	17,905	1,021	10,384	-9,363	11,742	-15,526
(一)其他股本	0	0	0	2	0	2	-2	0
(二)債務工具	12,763	-5,142	17,905	1,019	10,384	-9,365	11,744	-15,526
1.現金與存款	2,938	1,252	1,686	928	13,945	-13,017	2,010	-12,693
2.貸款/借款	3,803	-886	4,689	2,195	460	1,735	1,608	-1,346
3.貿易信用及預付/收款	5,752	-5,705	11,457	2,637	-2,797	5,434	3,115	-2,908
4.其他應收/付款	270	197	73	-4,741	-1,224	-3,517	5,011	1,421
合 計	29,991	-6,924	36,915	10,380	-10,140	20,520	19,611	3,216

註：正號表示金融資產或負債的增加；負號表示相關項目的減少。在金融帳餘額，正號表示淨資產的增加；負號表示淨資產的減少。



## 一、直接投資

本季直接投資淨資產增加9,097百萬美元。其中，對外直接投資淨增加9,920百萬美元；非居民來台直接投資淨增加823百萬美元。根據經濟部投資審議司核備對外投資及核准對中國大陸投資統計，本季居民對外直接投資行業以金融及保險業、批發及零售業為主；非居民來台直接投資主要行業為金融及保險業、電腦、電子產品及光學製品製造業。

## 二、證券投資

本季證券投資淨資產增加10,637百萬美元。茲就資產與負債分別說明如下：

### (一) 資產方面

本季居民投資國外證券淨增加16,002百萬美元。其中，股權和投資基金淨增加4,661百萬美元，主要係銀行特定金錢信託資金及證券商受託買賣資金增持國外股票和基金；債務證券淨增加11,341百萬美元，主要係保

險公司、銀行、銀行特定金錢信託資金及證券商受託買賣資金增持國外債券。

### (二) 負債方面

本季非居民投資國內證券淨增加5,365百萬美元。其中，股權和投資基金淨增加5,740百萬美元，主要係外資增持台股；債務證券投資淨減少375百萬美元，主要係非居民減持我國金融債券。

## 三、衍生金融商品

本季衍生金融商品淨資產減少724百萬美元。其中，資產淨減少8,694百萬美元，主要係其他金融機構收取衍生金融商品處分利得；負債淨減少7,970百萬美元，主要係其他金融機構支付衍生金融商品處分損失。

## 四、其他投資

其他投資包括其他股本及債務工具，本季其他投資淨資產增加17,905百萬美元，主要係其他民間部門國外存款及貿易授信增加。

## 肆、中央銀行準備資產

本季國際收支呈現順差，反映在中央銀行準備資產增加5,116百萬美元。