

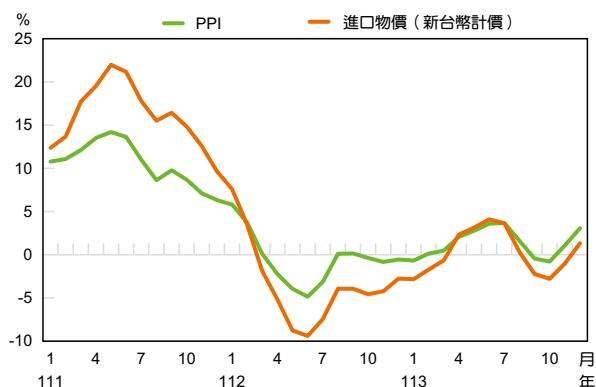
## 四、物 價

### (一) 生產者物價

113年，全球經濟溫和擴張，通膨降溫，國際原物料價格趨跌，國內廠商進口成本壓力減緩，以美元計價之進口物價指數年減2.75%，惟新台幣對美元較112年貶值，以新台幣計價之進口物價指數由112年之年減3.60%轉呈年增0.27%，惟仍屬平穩。

113年初以來，由於電子零組件、電腦、電子產品及光學製品，以及化學材料及其製品與藥品等價格上揚，加以4月起台電調漲電價，生產者物價指數（PPI）年增率逐月走升，至7月為3.66%；嗣因食品及飼品、石油及煤製品、電子零組件等價格下跌，PPI年增率回降，至10月為-0.80%。11月起，因10月中台電再度調漲電價，加以蔬果等農產品價格上揚，PPI年增率回升，至12月為3.07%；全年由112年之-0.57%轉呈年增1.36%，主要係反映出口物價上漲2.17%，國產內銷物價僅年增0.99%。

進口物價及生產者物價指數年增率



資料來源：行政院主計總處編「物價統計月報」（114年1月）。

PPI四大基本分類中，權重最大的製造業產品（權重91.04%）上漲1.35%，對PPI年增率的影響為1.22個百分點。其中，電力設備及配備上漲5.43%，漲幅最大，主因裸銅線、電力用電線及電纜等價格上漲；電腦、電子產品及光學製品上漲3.42%次之，主因固態硬碟及伺服器等價格上漲。食品及飼品則下跌3.07%，跌幅最大，主因黃豆粉及餅、飼料及冷凍肉類等價格下跌；石油及煤製品下跌2.28%次之，主因汽、柴油等價格下跌。農林漁牧業產品（權重3.50%）上漲3.20%，主因水果及蔬菜等價格上揚。土石及礦產品（權重0.16%）上漲2.75%，主因中油於6月

### 113年生產者物價指數變動分析—按基本分類分析

類別	權重 (%)	年增率 (%)	對生產者物價年增率之影響 (百分點)
生產者物價指數	100.00	1.36	1.36
農林漁牧業產品	3.50	3.20	0.11
土石及礦產品	0.16	2.75	0.00
製造業產品	91.04	1.35	1.22
水電燃氣	5.31	0.59	0.03

資料來源：行政院主計總處編「物價統計月報」（114年1月）。

起調漲工業用戶天然氣價格。水電燃氣（權重 5.31%）略漲 0.59%，主因台電於 4 月及 10 月分別調漲電價，惟中油於 113 年上半年調降電業用戶天然氣價格，抵消部分漲幅。

其中，國產內銷物價及出口物價分別上漲 0.99% 及 2.17%，依序析述如下：

#### 1. 國產內銷物價

113 年新台幣對美元較 112 年貶值，惟原油及穀物等原物料價格走跌，廠商進口成本壓力減輕，國產內銷物價僅年增 0.99%。四大基本分類中，權重最大的製造業產品（權重 82.06%）略漲 0.83%，對國產內銷物價年增率的影響為 0.66 個百分點；其中，電力設備及配備上漲 5.79%，漲幅最大，電腦、電子產品及光學製品、化學材料及其製品與藥品亦分別上漲 4.14%、3.18%。食品及飼品則下

跌 3.24%，跌幅最大。農林漁牧業產品（權重 6.85%）上漲 3.48%，主因蔬果等農產品價格上漲，惟禽畜產品價格下跌抵消部分漲幅。土石及礦產品（權重 0.32%）上漲 2.75%，主因中油調漲工業用戶天然氣價格。水電燃氣（權重 10.77%）略漲 0.60%，主因台電調漲電價，惟中油調降電業用戶天然氣價格，抵消部分漲幅。

#### 2. 出口物價

113 年以美元計價之出口物價下跌 0.89%；惟新台幣對美元較 112 年貶值，致以新台幣計價之出口物價轉呈上漲 2.17%。

就用途別分類觀察，權重最大（占 81.48%）之農工原料上漲 1.92%，對出口物價年增率的影響為 1.57 個百分點；其中，光學、計量、醫療儀器、樂器及其零件漲幅 3.34%

### 113 年國產內銷物價指數變動分析—按基本分類分析

類別	權重 (%)	年增率 (%)	對國產內銷物價年增率之影響 (百分點)
國產內銷物價指數	100.00	0.99	0.99
農林漁牧業產品	6.85	3.48	0.24
土石及礦產品	0.32	2.75	0.01
製造業產品	82.06	0.83	0.66
水電燃氣	10.77	0.60	0.08

資料來源：行政院主計總處編「物價統計月報」（114 年 1 月）。

### 113 年出口物價指數（新台幣計價）變動分析—按用途別

類別	權重 (%)	年增率 (%)	對出口物價年增率之影響 (百分點)
出口物價指數	100.00	2.17	2.17
農工原料	81.48	1.92	1.57
資本用品	9.38	2.12	0.20
消費用品	9.14	4.60	0.39

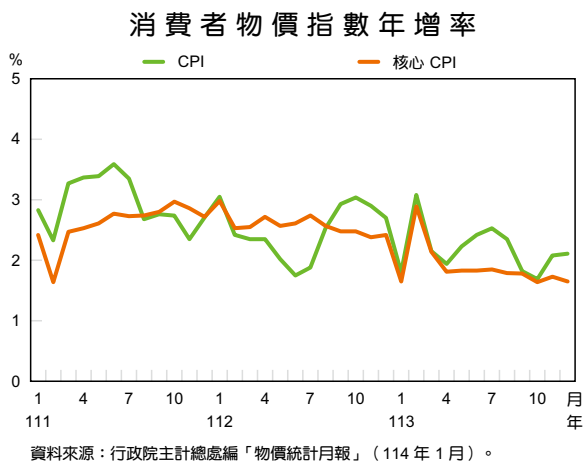
資料來源：行政院主計總處編「物價統計月報」（114 年 1 月）。

最大，機器、電機及電視影像等設備及其零件與塑、橡膠及其製品亦分別上漲 2.84%、2.72%。資本用品（占 9.38%）及消費用品（占 9.14%）亦分別上漲 2.12%、4.60%。

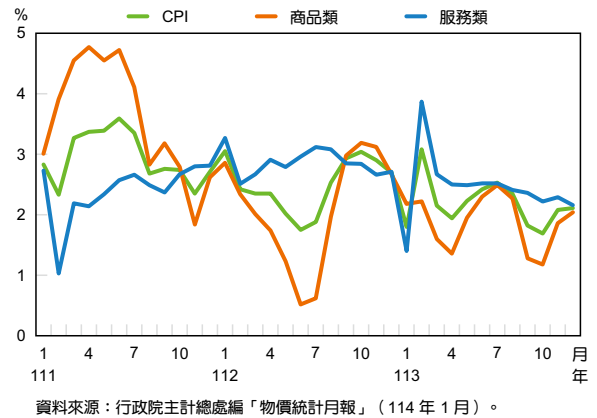
## （二）消費者物價

113 年 1、2 月，受春節落點不同之基期因素影響，CPI 年增率波動較大。3 月起，受食物類及娛樂服務價格漲幅減緩影響，CPI 年增率回降，至 4 月為 1.94%。5 月起，受天候影響，蔬果價格漲幅擴大，CPI 年增率走升，至 7 月為 2.53%。嗣因油料費轉呈下跌，加以食物類價格漲幅縮小，以及娛樂服務價格漲幅減緩，CPI 年增率回降至 10 月之 1.69%，係 110 年 4 月以來最低。11 月起，受風災豪雨等天候影響，蔬果價格上漲，CPI 年增率回升，至 12 月為 2.11%。

至於核心 CPI 走勢，113 年初以來，因娛樂服務價格漲幅減緩，核心 CPI 年增率維持緩步回降趨勢，自 4 月起，均低於 2%，至 12 月為 1.65%。



## 消費者物價、商品類及服務類價格指數年增率

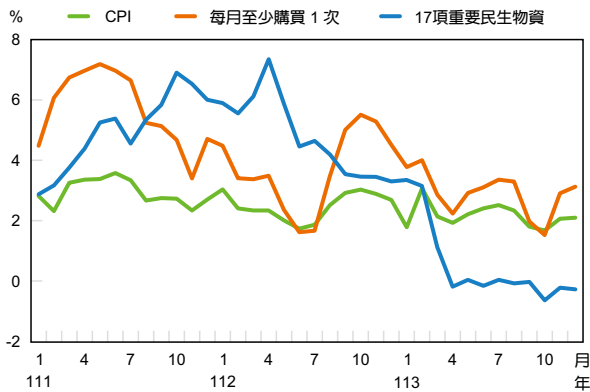


113 年 CPI 及核心 CPI 年增率分別為 2.18%、1.88%，低於 112 年之 2.49%、2.58%。以 CPI 商品性質別分類而言，隨進口原油等國際原物料行情趨跌，CPI 商品類價格漲幅由 112 年之 2.11% 續降至 1.89%；外食及娛樂服務等服務類價格漲幅趨緩，由 112 年之 2.87% 回降至 2.45%。

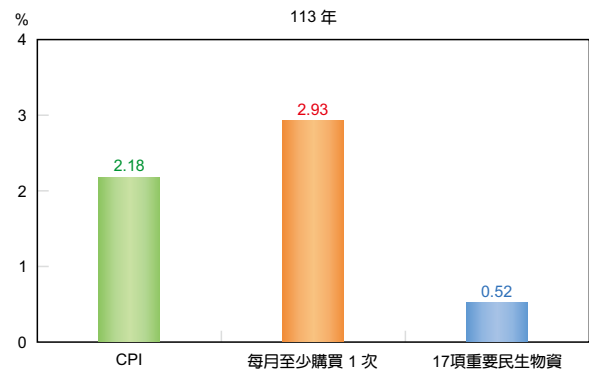
113 年，17 項重要民生物資 CPI 年增率由 112 年之 4.80%，大幅降至 0.52%，漲幅低於整體 CPI 年增率之 2.18%，主因肉類、奶粉、麵包等價格漲幅縮小，加以雞蛋、鮮奶及衛生紙、面紙及紙巾等價格轉呈下跌。每月至少購買 1 次 CPI 年增率亦由 112 年之 3.69% 回降為 2.93%，惟漲幅仍高於整體 CPI 年增率，民眾對物價上漲感受仍深。

以 CPI 基本分類而言，113 年 CPI 年增率由 112 年之 2.49% 續降為 2.18%；上漲主因水果、外食等食物類價格走升、房租調高，以及金飾珠寶等個人隨身用品價格上漲，加以醫療費用及耐久性消費品價格調漲所致，上述合計使 CPI 年增率上升 1.73 個百分點，對

CPI、每月至少購買 1 次及 17 項重要民生物資 CPI 年增率



資料來源：行政院主計總處編「物價統計月報」(114 年 1 月)。



資料來源：行政院主計總處編「物價統計月報」(114 年 1 月)。

CPI 年增率之貢獻約 79%。進一步分析如下：

### 1. 食物類

由於蔬果受風災大雨等天候影響，價格上揚，加以餐飲業者反映食材及人力等成本，持續調高外食價格，整體食物類價格上漲 3.69%，對 CPI 年增率影響 0.99 個百分點，貢獻約 45%。

其中，水果、蔬菜受下半年接連颱風大雨影響，價格分別上漲 13.75%、5.39%，對 CPI 年增率影響分別為 0.36 及 0.07 個百分點。外食費上漲 3.14%，對 CPI 年增率影響 0.34 個百分點；肉類、穀類及其製品則因飼養成本及生產成本增加，分別上漲 2.72% 及 2.35%，對 CPI 年增率分別影響 0.07 及 0.04 個百分點。

惟蛋類價格因雞蛋供過於求而下跌 13.59%，對 CPI 年增率影響為 -0.06 百分點。

### 2. 房租

房價上漲，加以住宅維修費用調高，帶動房租上漲 2.45%，對 CPI 年增率之影響為 0.37 個百分點。

### 3. 個人隨身用品

金飾及珠寶等價格隨國際黃金行情上揚而走高，致個人隨身用品價格上漲 6.25%，對 CPI 年增率影響 0.15 個百分點。

### 4. 醫療費用

因部分醫療院所調升掛號費、假牙及矯正費等費用，致醫療費用上漲 4.70%，對 CPI 年增率影響 0.11 個百分點。

### 5. 耐久性消費品

因業者反映成本調漲床墊、沙發、鐘錶等家庭用品價格，致耐久性消費品價格上漲 1.04%，對 CPI 年增率影響 0.11 個百分點。

### 6. 娛樂服務

國人休閒娛樂消費需求仍高，業者調漲住宿及旅遊團費以及遊樂場入場費等價格，娛樂服務價格上漲 2.03%，對 CPI 年增率影響 0.10 個百分點。

### 7. 教養服務

因國小安親課輔費、國高中課業補習費以及語言、電腦等相關學習費調漲，教養服務

價格上漲 2.57%，對 CPI 年增率影響 0.09 個百分點。

因汽、機車零配件價格及維修工資上漲，交通工具零件及維修費反映成本調漲 3.77%，對 CPI 年增率影響 0.07 個百分點。

#### 8. 交通工具零件及維修費

### 113 年 CPI 主要變動項目分析

項目	年增率(%)	對 CPI 年增率之影響 (百分點)
CPI	2.18	2.18
食物類	3.69	0.99
水果	13.75	0.36
外食費	3.14	0.34
肉類	2.72	0.07
蔬菜	5.39	0.07
穀類及其製品	2.35	0.04
蛋類	-13.59	-0.06
房租	2.45	0.37
個人隨身用品	6.25	0.15
醫療費用	4.70	0.11
耐久性消費品	1.04	0.11
娛樂服務	2.03	0.10
教養服務	2.57	0.09
交通工具零件及維修費	3.77	0.07
香菸及檳榔	2.39	0.05
住宅維修費	3.08	0.04
電費	4.02	0.04
理容服務費	3.84	0.04
合 計		2.16
其 他		0.02

資料來源：行政院主計總處編「物價統計月報」（114 年 1 月）。