

# 國際收支

## 壹、概況

本（111）年第3季我國經常帳順差 百萬元，央行準備資產減少4,119百萬元  
20,714百萬元，金融帳淨資產增加23,852 （表1及圖1）。

表1 國際收支

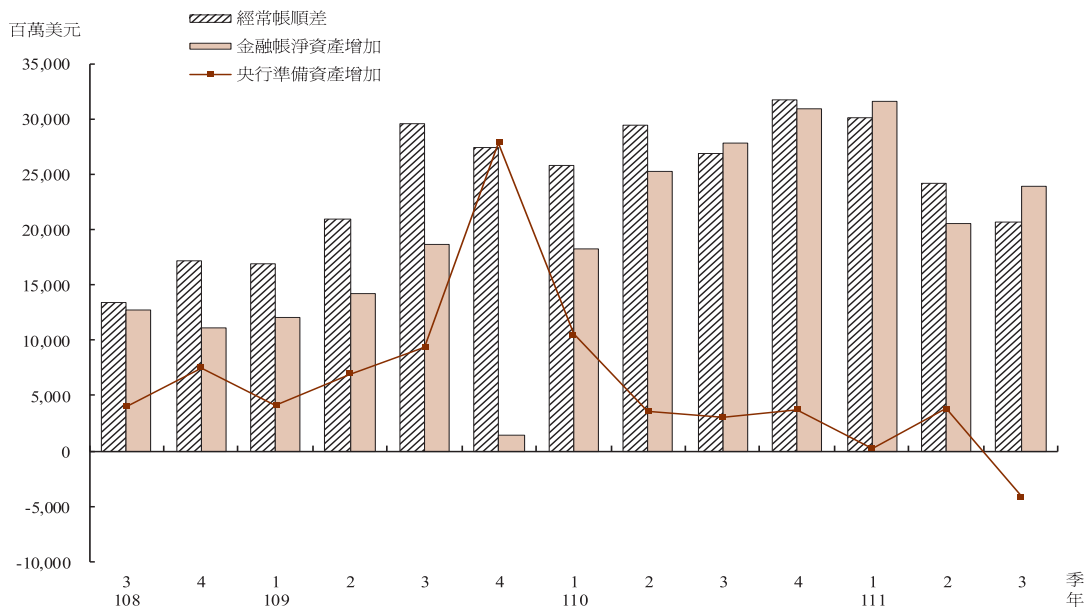
111年第3季暨110年第3季

單位：百萬美元

	(1) 111年 第3季	(2) 110年 第3季	(1)-(2)
A.經常帳	20,714	26,858	-6,144
商品貿易淨額	16,841	21,399	-4,558
商品：收入（出口）	119,460	118,801	659
商品：支出（進口）	102,619	97,402	5,217
服務收支淨額	3,751	3,252	499
服務：收入（輸出）	15,497	13,084	2,413
服務：支出（輸入）	11,746	9,832	1,914
初次所得收支淨額	985	3,041	-2,056
初次所得：收入	12,715	12,211	504
初次所得：支出	11,730	9,170	2,560
二次所得收支淨額	-863	-834	-29
二次所得：收入	2,364	2,102	262
二次所得：支出	3,227	2,936	291
B.資本帳	-8	-5	-3
C.金融帳	23,852	27,847	-3,995
直接投資：資產	2,184	3,230	-1,046
股權和投資基金	2,596	3,148	-552
債務工具	-412	82	-494
直接投資：負債	1,062	2,165	-1,103
股權和投資基金	369	943	-574
債務工具	693	1,222	-529
證券投資：資產	7,554	14,710	-7,156
股權和投資基金	2,075	-945	3,020
債務證券	5,479	15,655	-10,176
證券投資：負債	-19,404	-7,900	-11,504
股權和投資基金	-18,700	-8,359	-10,341
債務證券	-704	459	-1,163
衍生金融商品：資產	-4,359	-4,645	286
衍生金融商品：負債	-6,918	-6,197	-721
其他投資：資產	-10,153	8,666	-18,819
其他投資：負債	-3,366	6,046	-9,412
經常帳 + 資本帳 - 金融帳	-3,146	-994	-2,152
D.誤差與遺漏淨額	-973	4,067	-5,040
E.準備與相關項目	-4,119	3,073	-7,192

註：正號表示經常帳及資本帳的收入、支出，以及金融資產或負債的增加；負號表示相關項目的減少。在經常帳及資本帳餘額，正號表示順差，負號表示逆差；在金融帳及準備資產餘額，正號表示淨資產的增加；負號表示淨資產的減少。

圖1 國際收支



## 一、經常帳

商品方面，按國際收支基礎（根據海關進出口貿易統計，就計價基礎、時差、類別及範圍<sup>1</sup>予以調整）計算，本季出口119,460百萬美元，較上（110）年同季增加659百萬美元或0.6%；進口102,619百萬美元，較上年同季增加5,217百萬美元或5.4%。因進口增額大於出口增額，商品貿易順差減為16,841百萬美元，較上年同季減少4,558百萬美元或21.3%。

服務方面，本季服務貿易順差3,751百

萬美元，較上年同季增加499百萬美元或15.3%，主要係旅行收入增加。

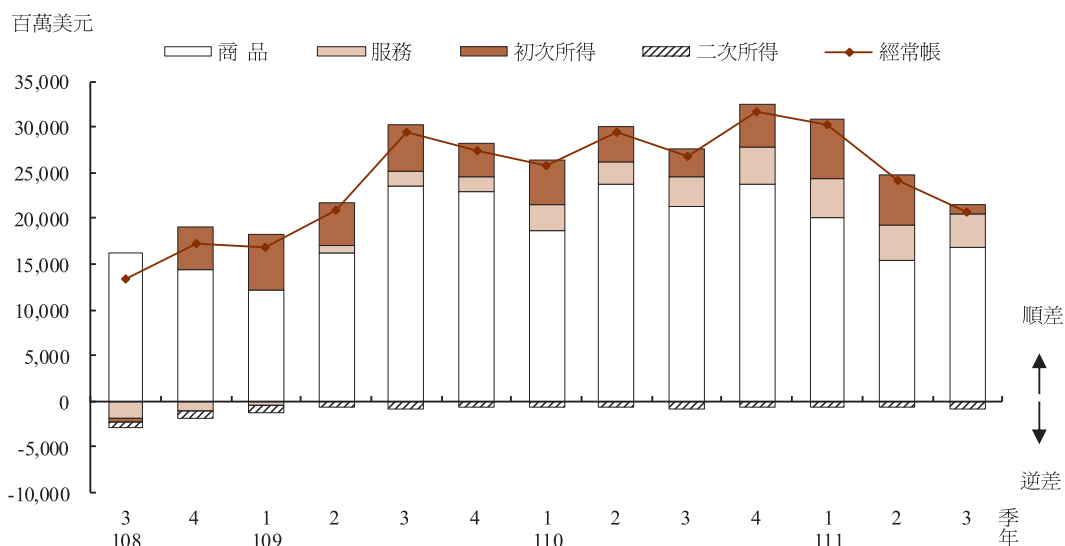
初次所得方面，本季初次所得順差985百萬美元，較上年同季減少2,056百萬美元或67.6%，主要係直接投資所得淨收入減少。

二次所得方面，本季逆差863百萬美元，較上年同季增加29百萬美元或3.5%，主要係贍家匯出款增加。

本季與上年同季比較，雖然服務貿易順差增加，惟商品貿易、初次所得順差減少及二次所得逆差增加，經常帳順差減為20,714百萬美元，計減少6,144百萬美元(圖2)。

<sup>1</sup> 國際收支統計根據所有權移轉記錄商品貿易，貨品雖經過台灣通關，但所有權未移轉者，須自商品出進口剔除；反之，雖未經過台灣通關，但貨品所有權已移轉者，須計入商品出進口。居民國外購料，直接於國外銷售，或經委託國外加工再銷售國外，過程中貨品未經台灣通關，惟貨款由居民收付，亦包含於商品貿易中。

圖2 經常帳



## 二、資本帳

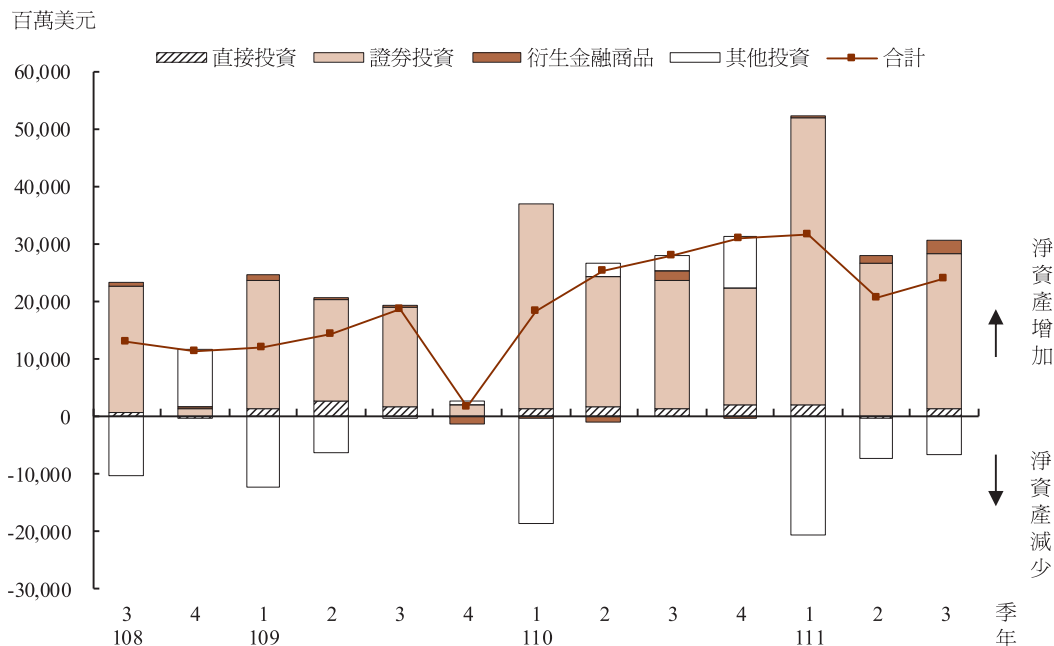
資本帳包括資本移轉（資本設備之贈與及債務之免除）與非生產性、非金融性資產交易（如商標、經銷權、網域名稱之買賣斷）。本季資本帳逆差8百萬美元。

## 三、金融帳

本季金融帳淨資產增加23,852百萬美元(圖3)。直接投資淨資產增加1,122百萬美元，其中，居民對外直接投資及非居民來

台直接投資淨額分別增加2,184百萬美元及1,062百萬美元。證券投資淨資產增加26,958百萬美元，其中，居民投資國外證券淨增加7,554百萬美元，主要係民間部門增持國外債券；非居民投資國內證券淨減少19,404百萬美元，主要係外資減持台股。衍生金融商品淨資產增加2,559百萬美元，主要係其他金融機構支付衍生金融商品處分損失，負債減少。其他投資淨資產減少6,787百萬美元，主要係民間部門收回國外存款。

圖3 金融帳



## 貳、經常帳

### 一、商品貿易

本季商品貿易，依國際收支基礎計算，商品出口119,460百萬美元，較上年同季增加659百萬美元或0.6%，商品進口102,619百萬美元，較上年同季增加5,217百萬美元或5.4%。商品貿易順差減為16,841百萬美元，較上年同季減少4,558百萬美元或21.3%，其中，一般商品貿易順差及商仲貿易商品淨出口均較上年同季縮小。

以下根據海關進出口貿易統計，就主要貿易貨品及地區進一步分析出、進口概況。

就主要貿易貨品而言，出口方面，本季雖受惠於新興科技應用持續支撐晶片需求，

加上國際油品市場供需吃緊，礦產品出口價量俱增；惟全球終端需求下滑，庫存調整加劇，僅較上年同季增加3.4%。本季進口較上年同季成長6.5%，主要係國際原物料價格仍居高檔；惟廠商備料意願漸趨保守，進口增幅趨緩。由於進口增額大於出口增額，出超縮小為13,012百萬美元，較上年同季減少2,620百萬美元或16.8%。

就主要貿易地區而言，出口方面，本季對東協出口較上年同季增加2,622百萬美元或14.6%，增額最多；其次為美國，增加1,390百萬美元。進口方面，自中東進口增加3,166百萬美元，增額最多；其次為美國，

增加1,663百萬美元。就主要出口市場比重而言，仍以中國大陸(含香港，以下同)所占比重38.2%為首，其次依序為東協、美國及歐洲，比重分別為17.0%、15.6%及8.5%。主要進口來源以中國大陸比重19.7%最高，其次依序為東協、日本及美國，比重分別為13.0%、11.9%及11.1%。

## 二、服務

本季服務收入15,497百萬美元，較上年同季增加2,413百萬美元；服務支出11,746百萬美元，較上年同季增加1,914百萬美元。由於收入增額大於支出增額，服務貿易順差增加為3,751百萬美元。茲就服務貿易主要項目之內容及變動說明如下(表2)：

表2 服務貿易

單位：百萬美元

	111年第三季			110年第三季			增減比較	
	(1) 收入	(2) 支出	(1)-(2) 淨額	(3) 收入	(4) 支出	(3)-(4) 淨額	(5) 收入	(6) 支出
服務	15,497	11,746	3,751	13,084	9,832	3,252	2,413	1,914
一、加工服務	1,093	575	518	1,150	525	625	-57	50
二、維修服務	314	339	-25	258	267	-9	56	72
三、運輸	5,436	2,653	2,783	5,141	2,371	2,770	295	282
(一)客運	173	100	73	29	40	-11	144	60
(二)貨運	5,152	1,398	3,754	5,002	1,242	3,760	150	156
(三)其他	111	1,155	-1,044	110	1,089	-979	1	66
四、旅行	1,435	942	493	176	353	-177	1,259	589
五、其他服務	7,219	7,237	-18	6,359	6,316	43	860	921
(一)營建	161	881	-720	168	441	-273	-7	440
(二)保險及退休金服務	92	377	-285	100	392	-292	-8	-15
(三)金融服務*	1,020	568	452	933	403	530	87	165
(四)智慧財產權使用費	506	1,164	-658	431	1,206	-775	75	-42
(五)電信、電腦及資訊服務	1,819	915	904	1,392	708	684	427	207
(六)其他事務服務	3,469	3,151	318	3,234	3,020	214	235	131
(七)個人、文化與休閒服務	112	47	65	71	29	42	41	18
(八)不包括在其他項目的政府商品及服務	40	134	-94	30	117	-87	10	17

\*金融服務包括間接衡量的金融中介服務(FISIM)。

### (一) 加工服務

加工服務係指加工者對他人所屬貨品進行加工、組裝、加標籤及包裝等服務。本季加工收入1,093百萬美元，較上年同季減少57百萬美元，主要係接受非居民委託加工之加工費收入減少；加工支出575百萬美元，較上年同季增加50百萬美元，主要係居民支付國外加工費增加。由於收入減少、支出

增加，加工服務貿易順差減少為518百萬美元。

### (二) 維修服務

維修服務係指提供或接受非居民對運輸工具等貨品的修理。本季維修收入314百萬美元，較上年同季增加56百萬美元；維修支出339百萬美元，較上年同季增加72百萬美元。由於支出增額大於收入增額，維修服務

貿易逆差增加為25百萬美元。

### (三) 運輸

運輸包括旅客運輸、貨物運輸及其他（主要為國外港口、機場費用）。本季運輸收入5,436百萬美元，較上年同季增加295百萬美元，主要係國籍海運業者國際線貨運收入增加。運輸支出2,653百萬美元，較上年同季增加282百萬美元，主要係支付外輪進口貨運費用增加。本季收入增額大於支出增額，運輸服務貿易順差略增為2,783百萬美元。

### (四) 旅行

由於各國持續放寬邊境管制措施，本季來台旅客及國人出國人次回溫，旅行收入及支出分別為1,435百萬美元及942百萬美元，均創109年第2季以來新高，較上年同季分別增加1,259百萬美元及589百萬美元，惟收支規模較疫情前仍屬低檔。由於收入增額大於支出增額，旅行收支由逆差177百萬美元轉為順差493百萬美元。

### (五) 其他服務

其他服務包括營建、保險及退休金服務、金融服務、智慧財產權使用費、電信、電腦及資訊服務、其他事務服務及個人、文化與休閒服務，以及政府服務等項目。本季其他服務收入7,219百萬美元，較上年同季增

加860百萬美元，主要係電腦及資訊服務收入增加；其他服務支出7,237百萬美元，較上年同季增加921百萬美元，主要係營建支出增加。由於支出增額大於收入增額，其他服務貿易由順差43百萬美元轉為逆差18百萬美元。

## 三、初次所得

初次所得包括薪資所得、投資所得及其他初次所得。本季初次所得收入12,715百萬美元，較上年同季增加504百萬美元；支出11,730百萬美元，較上年同季增加2,560百萬美元，收支增加均係全球主要央行升息，致銀行對外利息收支增加。由於直接投資所得收入減少1,032百萬美元，初次所得收入增額小於支出增額，順差減少為985百萬美元(表3)。

## 四、二次所得

本季二次所得收入2,364百萬美元，較上年同季增加262百萬美元，主要係政府收取非居民稅款增加；支出3,227百萬美元，較上年同季增加291百萬美元，主要係贍家匯出款增加。由於支出增額大於收入增額，本季二次所得逆差擴增為863百萬美元。

表3 初次所得及二次所得

單位：百萬美元

	111年第三季			110年第三季			增減比較	
	(1) 收入	(2) 支出	(1)-(2) 淨額	(3) 收入	(4) 支出	(3)-(4) 淨額	(5) 收入	(6) 支出
初次所得	12,715	11,730	985	12,211	9,170	3,041	504	2,560
一、薪資所得	268	195	73	248	182	66	20	13
二、投資所得	12,412	11,494	918	11,932	8,955	2,977	480	2,539
(一)直接投資	4,976	4,041	935	6,008	3,114	2,894	-1,032	927
(二)證券投資	1,930	6,018	-4,088	1,559	5,563	-4,004	371	455
(三)其他投資	5,506	1,435	4,071	4,365	278	4,087	1,141	1,157
三、其他初次所得	35	41	-6	31	33	-2	4	8
二次所得	2,364	3,227	-863	2,102	2,936	-834	262	291

## 參、金融帳

金融帳根據投資種類或功能分為直接投資、證券投資、衍生金融商品與其他投資。 本季金融帳淨資產增加23,852百萬美元。茲就本季金融帳變動說明如下(表4)：

表4 金融帳

單位：百萬美元

	111年第三季			110年第三季			增減比較	
	(1) 資產	(2) 負債	(1)-(2) 淨資產	(3) 資產	(4) 負債	(3)-(4) 淨資產	(1)-(3) 資產	(2)-(4) 負債
一、直接投資	2,184	1,062	1,122	3,230	2,165	1,065	-1,046	-1,103
二、證券投資	7,554	-19,404	26,958	14,710	-7,900	22,610	-7,156	-11,504
(一)股權和投資基金	2,075	-18,700	20,775	-945	-8,359	7,414	3,020	-10,341
(二)債權證券	5,479	-704	6,183	15,655	459	15,196	-10,176	-1,163
三、衍生金融商品	-4,359	-6,918	2,559	-4,645	-6,197	1,552	286	-721
四、其他投資	-10,153	-3,366	-6,787	8,666	6,046	2,620	-18,819	-9,412
(一)其他股本	156	0	156	6	0	6	150	0
(二)債務工具	-10,309	-3,366	-6,943	8,660	6,046	2,614	-18,969	-9,412
1.現金與存款	-13,395	-550	-12,845	2,387	7,182	-4,795	-15,782	-7,732
2.貸款/借款	-54	-4,658	4,604	2,709	-3,275	5,984	-2,763	-1,383
3.貿易信用及預付/收款	246	-775	1,021	-1,061	1,163	-2,224	1,307	-1,938
4.其他應收/付款	2,894	2,617	277	4,625	976	3,649	-1,731	1,641
合計	-4,774	-28,626	23,852	21,961	-5,886	27,847	-26,735	-22,740

註：正號表示金融資產或負債的增加；負號表示相關項目的減少。在金融帳餘額，正號表示淨資產的增加；負號表示淨資產的減少。

## 一、直接投資

本季直接投資淨資產增加1,122百萬美元。其中，對外直接投資淨增加2,184百萬美元，投資行業則以基本金屬製造業、金融及保險業與批發及零售業為主；非居民來台直接投資淨增加1,062百萬美元，主要投資行業為金融及保險業、批發及零售業與資訊及通訊傳播業。

## 二、證券投資

本季證券投資淨資產增加26,958百萬美元。茲就資產與負債分別說明如下：

### (一) 資產方面

本季居民投資國外證券淨增加7,554百萬美元。其中，股權和投資基金淨增加2,075百萬美元，主要係民間部門增加對外證券投資；債務證券淨增加5,479百萬美元，主要係民間部門透過特定金錢信託增持國外債券。

### (二) 負債方面

本季非居民投資國內證券淨減少19,404百萬美元。其中，股權和投資基金淨減少18,700百萬美元，主要係外資減持台股；債務證券投資淨減少704百萬美元，主要係外資減持我國公債。

## 三、衍生金融商品

本季衍生金融商品淨資產增加2,559百萬美元。其中，資產淨減少4,359百萬美元，主要係其他金融機構收取衍生金融商品處分利得；負債淨減少6,918百萬美元，主要係其他金融機構支付衍生金融商品處分損失。

## 四、其他投資

其他投資包括其他股本及債務工具，本季其他投資淨資產減少6,787百萬美元，主要係民間部門收回國外存款。

## 肆、中央銀行準備資產

本季國際收支呈現逆差，反映在中央銀行準備資產減少4,119百萬美元。