

三、國際收支與對外貿易

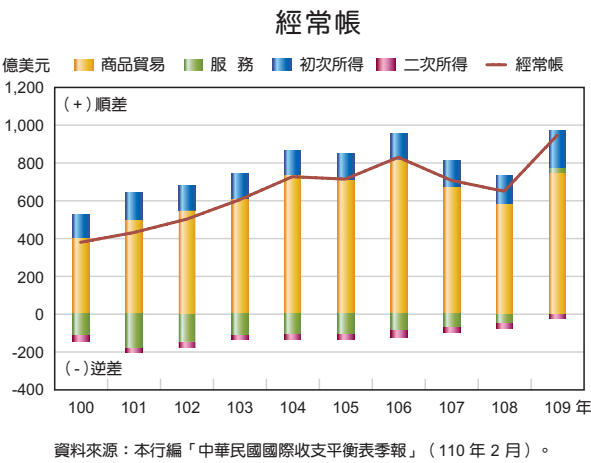
(一) 概說

109 年經常帳順差 942.76 億美元，相對名目 GDP 的比率由上年之 10.6% 升為 14.1%，金融帳淨資產增加 500.35 億美元，央行準備資產增加 483.42 億美元，國際收支情況維持穩健。

(二) 經常帳

經常帳包括商品貿易、服務、初次所得及

二次所得四大項，茲將其變動說明如下：



國際收支

單位：億美元

項 目	(1) 109 年	(2) 108 年	(1) - (2)
A. 經常帳	942.76	651.61	291.15
商品：收入（出口）	3,448.38	3,307.43	140.95
商品：支出（進口）	2,700.96	2,730.72	-29.76
商品貿易淨額	747.42	576.71	170.71
服務：收入（輸出）	411.70	518.38	-106.68
服務：支出（輸入）	378.55	569.05	-190.50
服務收支淨額	33.15	-50.67	83.82
初次所得：收入	385.07	391.52	-6.45
初次所得：支出	191.45	237.56	-46.11
初次所得收支淨額	193.62	153.96	39.66
二次所得：收入	79.58	82.38	-2.80
二次所得：支出	111.01	110.77	0.24
二次所得收支淨額	-31.43	-28.39	-3.04
B. 資本帳	-0.09	-0.03	-0.06
C. 金融帳	500.35	575.54	-75.19
直接投資：資產	142.68	117.87	24.81
股權和投資基金	109.72	107.60	2.12
債務工具	32.96	10.27	22.69
直接投資：負債	88.02	82.40	5.62
股權和投資基金	55.36	80.86	-25.50
債務工具	32.66	1.54	31.12
證券投資：資產	361.22	548.77	-187.55
股權和投資基金	19.74	-23.01	42.75
債務證券	341.48	571.78	-230.30
證券投資：負債	-224.21	84.76	-308.97
股權和投資基金	-232.75	81.10	-313.85
債務證券	8.54	3.66	4.88
衍生金融商品：資產	-205.63	-154.90	-50.73
衍生金融商品：負債	-210.16	-179.91	-30.25
其他投資：資產	21.40	121.12	-99.72
其他投資：負債	165.67	70.07	95.60
經常帳 + 資本帳 - 金融帳	442.32	76.04	366.28
D. 誤差與遺漏淨額	41.10	90.54	-49.44
E. 準備與相關項目	483.42	166.58	316.84

註：正號表示經常帳及資本帳的收入、支出，以及金融資產或負債的增加；負號表示相關項目的減少。在經常帳及資本帳餘額，正號表示順差，負號表示逆差；在金融帳及準備資產餘額，正號表示淨資產的增加；負號表示淨資產的減少。

資料來源：本行編「中華民國國際收支平衡表季報」（110 年 2 月）。

## 1. 商品貿易

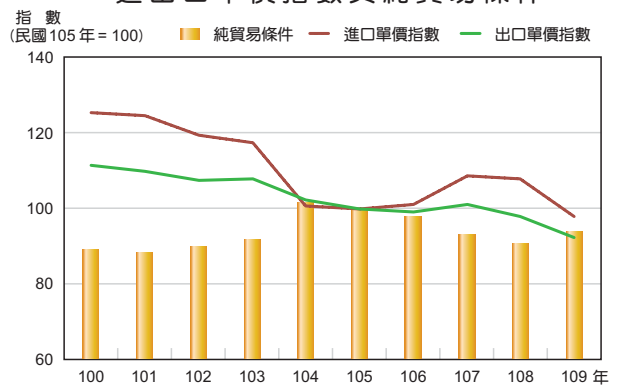
依國際收支基礎（根據海關進出口貿易統計，就計價基礎、時差、類別及範圍<sup>4</sup>予以調整）計算，109年商品出口3,448.38億美元，較上年增加140.95億美元或4.3%，其中，商仲貿易<sup>5</sup>商品淨出口132.62億美元，較上年增加26.49億美元或25.0%；商品進口2,700.96億美元，較上年減少29.76億美元或1.1%。由於出口增加、進口減少，商品貿易順差由上年之576.71億美元增至747.42億美元，為經常帳順差擴增的最主要來源。

若根據通關統計，109年出口總值（按FOB計價）3,452.74億美元，為歷年最高，較上年增加161.17億美元或4.9%；進口總值（按CIF計價）2,864.81億美元，較上年增加8.29億美元或0.3%。進出口相抵，出超587.93億美元，較上年增加152.88億美元。茲就貿易條件<sup>6</sup>、商品貿易結構與主要貿易地區（國家）說明如下：

### (1) 貿易條件

109年出、進口單價指數均跌，出口單價指數由上年之97.98降至92.24，進口單價指數亦由上年之107.93降至98.07，主要係受肺炎疫情影響，國際需求減弱，國際油價及原物料價格走跌，礦產品、化學品、基本金屬及其製

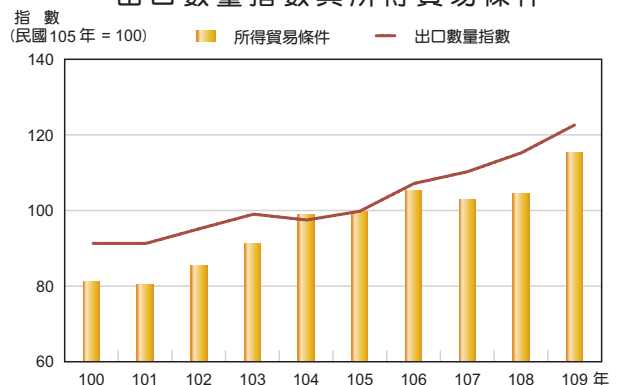
進出口單價指數與純貿易條件



資料來源：財政部編「進出口貿易統計月報」。

品、塑橡膠及其製品等產品之出、進口單價下跌。由於出口單價指數跌幅小於進口單價指數跌幅，109年純貿易條件上升至94.06，升幅3.6%。由於純貿易條件改善，出口數量指數亦上升6.4%，所得貿易條件由上年之104.85上升至115.63，升幅10.3%。

出口數量指數與所得貿易條件



資料來源：財政部編「進出口貿易統計月報」。

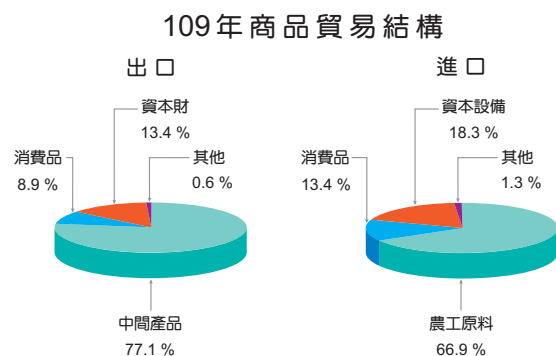
<sup>4</sup> 國際收支統計根據所有權移轉記錄商品貿易，貨品雖經台灣通關，但所有權未移轉者，須自商品出進口剔除；反之，雖未經台灣通關，但貨品所有權已移轉者，須計入商品出進口。居民向國外購買貨品後，直接於國外銷售，或經委託國外加工再銷售國外，過程中貨品未經台灣通關，惟貨款由居民收付，亦包含於商品貿易中。

<sup>5</sup> 係指居民向國外買入原料、半成品或成品後，未經委外加工，直接銷售國外，過程中貨品未經台灣通關，惟貨款由居民收付之貿易型態。若居民僅負責居間代理，收取佣金，而無貨款收入、支出，則屬貿易相關服務（在其他事務服務項下），而非商仲貿易。

<sup>6</sup> 按新台幣計價，105年為基期：純貿易條件＝（出口單價指數／進口單價指數）× 100；所得貿易條件＝純貿易條件 × 出口數量指數／100。

## (2) 商品貿易結構

出口方面，109年中間產品、資本財及消費品的出口比重分別為 77.1%、13.4% 及 8.9%。其中，中間產品出口 2,662.24 億美元，較上年增加 4.9%，以積體電路增額最大；資本財出口 461.27 億美元，較上年增加 4.6%，主要係伺服器、交換器及路由器出口增加；消費品出口 308.88 億美元，較上年增加 4.9%，主要係固態非揮發性儲存裝置出口增加。由於電子資訊產品<sup>7</sup>出口比重上升，出口商品集中係數<sup>8</sup>由上年的 47.79 升至 52.73。



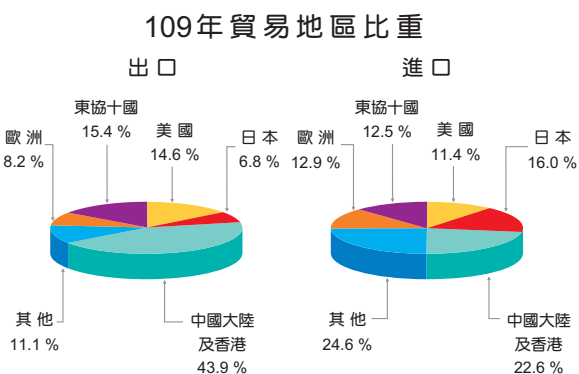
資料來源：財政部編「進出口貿易統計月報」。

進口方面，農工原料、資本設備及消費品的進口比重分別為 66.9%、18.3% 及 13.4%。其中，農工原料進口 1,917.92 億美元，較上年減少 1.1%，主要係國際油價及原物料價格走跌，礦產品、化學品及基本金屬進口減額較大；資本設備進口 525.47 億美元，較上年增加 3.5%，主要係精密設備、資通設備及電機設備進口增

加；消費品進口 383.90 億美元，較上年增加 3.3%，主要係固態非揮發性儲存裝置及小客車進口增加。由於電子資訊產品<sup>9</sup>進口比重增加，致進口商品集中係數由上年之 36.13 升至 38.22。

## (3) 主要貿易地區

中國大陸（含香港，以下同）、東協、美國、歐洲及日本為我國主要貿易夥伴，受到區域內產業分工深化，以及中國大陸居全球生產重鎮之影響，無論出口或進口，均以中國大陸的比重最大。



資料來源：財政部編「進出口貿易統計月報」。

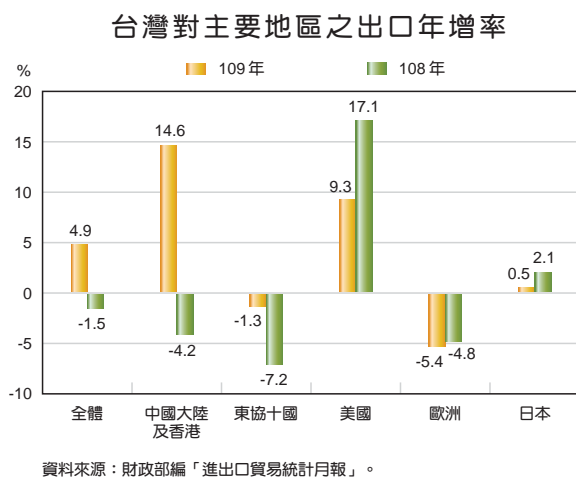
109年對中國大陸出口 1,514.50 億美元，較上年增加 14.6%，占總出口比重上升至 43.9%，以電子零組件增額最大，主要受惠 5G 通訊等新興科技運用持續擴張。自中國大陸進口 647.79 億美元，較上年成長 10.8%，占總進口比重上升至 22.6%，主要係國際產業分工下，出口衍生需求增加，自中國大陸進口電子

<sup>7</sup> 計算出口商品集中係數之產品別資料採 HS 2 位碼分類資料，此處電子資訊產品為 HS 85 資料。

<sup>8</sup> 出（進）口商品集中係數 =  $\sqrt{\frac{\sum_{i=1}^n R_i^2}{n}}$ ， $R_i$ ：第  $i$  項商品出（進）口占總出（進）口比重  $\times 100$ 。

<sup>9</sup> 計算進口商品集中係數之產品別資料採 HS 2 位碼分類資料，此處電子資訊產品為 HS 85 資料。

零組件及資通與視聽產品增額較大。109年對中國大陸出口增額高於進口增額，貿易出超增為866.71億美元，仍為我國最大出超來源。

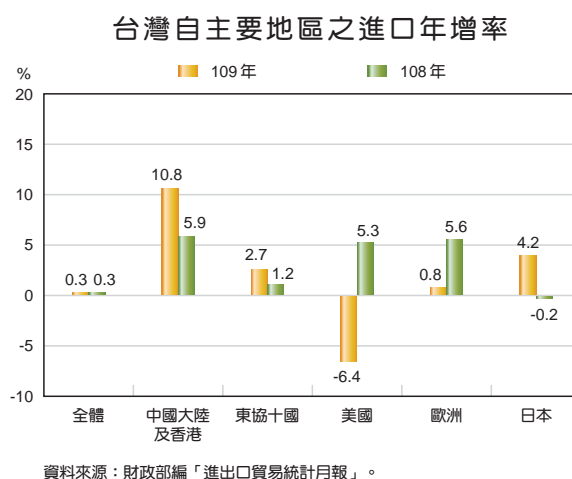


109年對東協十國出口532.40億美元，較上年減少1.3%，占總出口比重下降至15.4%，以礦產品及紡織品出口減額較大。自東協十國進口359.03億美元，較上年成長2.7%，比重升至12.5%，以電子零組件及資通與視聽產品進口增額較大。由於出口減少、進口增加，對東協十國貿易出超減至173.38億美元，其中新加坡、越南及菲律賓分別為我國第三、第四及第五大出超來源。

109年對美國出口505.54億美元，較上年成長9.3%，占總出口比重上升至14.6%，以資通與視聽產品出口增額最大。自美國進口326.13億美元，較上年減少6.4%，占總進口比重降至11.4%，以礦產品進口減額最大。由於對美國出口增加、進口減少，出超增為179.41億美元。

元，係我國第二大貿易出超來源。

109年對歐洲出口281.69億美元，較上年減少5.4%，占總出口比重下降至8.2%，以鋼鐵及其製品與機械出口減額較大。自歐洲進口368.34億美元，較上年增加0.8%，比重升至12.9%，以礦產品及黃金進口增額較大。對歐洲出口減少、進口增加，貿易入超擴大為86.65億美元。



就對日本貿易而言，109年對日本出口234.02億美元，較上年增加0.5%，占總出口比重下降至6.8%，以電子零組件出口增額最大。自日本進口458.90億美元，較上年增加4.2%，占總進口比重升至16.0%，以電子零組件增額最大。對日本出口增額小於進口增額，貿易入超增為224.88億美元，續為最大入超來源。

109年由於對中國大陸及美國的出口比重上升，致出口地理集中係數<sup>10</sup>由上年之44.4升

<sup>10</sup> 出（進）口地理集中係數 =  $\sqrt{\frac{\sum_{i=1}^n W_i^2}{n}}$ ， $W_i$ ：出口至*i*國（或自*i*國進口）占總出（進）口比重×100。

至47.6；進口地理集中係數方面，因中國大陸比重上升，故由上年之31.5上升至33.1。

## 2. 服務收支

109年服務收支由上年之逆差50.67億美元轉為順差33.15億美元，主要係受肺炎疫情衝擊，旅行收支逆差縮小，以及貨運收入增加。茲將服務收支主要項目變動說明如下：

### (1)加工服務

加工服務係指加工者對他人所屬貨品進行加工、組裝、加標籤及包裝等服務。109年加工收入38.04億美元，較上年增加5.90億美元，主要係接受非居民委託之境內加工服務收入增加；加工支出16.15億美元，較上年減少2.67億美元，主要係委外加工貿易減少，廠商支付國外加工費減少。由於收入增加、支出減少，加工服務順差由上年之13.32億美元增為21.89億美元。

### (2)維修服務

維修服務係指提供或接受非居民對運輸工具等貨品的修理。109年維修收入12.80億美元，較上年減少1.09億美元，主要係航空器維修收入減少；維修支出7.52億美元，較上年減少1.70億美元，主要係航空器維修支出減少。由於收入減額小於支出減額，維修服務順差由上年之4.67億美元增為5.28億美元。

### (3)運輸服務

運輸可區分為旅客運輸、貨物運輸及其他運輸（主要為國際港口、機場費用）。109年運輸收入110.12億美元，較上年增加4.90億美元，主要係防疫物資及宅經濟相關之電子資通訊產品與跨境電商交易等帶動國際線貨運收入增加；運輸支出99.04億美元，較上年減少19.15億美元，主要係支付外籍航空客運費用減少。本年客運收入及支出均因肺炎疫情致跨

## 服務貿易

單位：億美元

	109 年			108 年			增減比較	
	(1) 收入	(2) 支出	(1) - (2) 淨額	(3) 收入	(4) 支出	(3) - (4) 淨額	(5) 收入	(6) 支出
服務	411.70	378.55	33.15	518.38	569.05	-50.67	-106.68	-190.50
一、加工服務	38.04	16.15	21.89	32.14	18.82	13.32	5.90	-2.67
二、維修服務	12.80	7.52	5.28	13.89	9.22	4.67	-1.09	-1.70
三、運輸	110.12	99.04	11.08	105.22	118.19	-12.97	4.90	-19.15
(一)客運	5.46	5.84	-0.38	26.91	23.90	3.01	-21.45	-18.06
(二)貨運	100.85	46.17	54.68	74.09	48.65	25.44	26.76	-2.48
(三)其他	3.81	47.03	-43.22	4.22	45.64	-41.42	-0.41	1.39
四、旅行	18.46	31.50	-13.04	144.11	205.00	-60.89	-125.65	-173.50
五、其他服務	232.28	224.34	7.94	223.02	217.82	5.20	9.26	6.52
(一)營建	6.08	14.83	-8.75	9.66	14.84	-5.18	-3.58	-0.01
(二)保險及退休金服務	3.40	11.59	-8.19	2.47	9.44	-6.97	0.93	2.15
(三)金融服務*	32.92	13.61	19.31	33.14	19.75	13.39	-0.22	-6.14
(四)智慧財產權使用費	17.09	41.44	-24.35	14.06	32.63	-18.57	3.03	8.81
(五)電信、電腦及資訊服務	47.27	29.90	17.37	40.60	23.92	16.68	6.67	5.98
(六)其他事務服務	121.04	106.17	14.87	115.63	108.87	6.76	5.41	-2.70
(七)個人、文化與休閒服務	2.70	1.31	1.39	3.83	2.21	1.62	-1.13	-0.90
(八)不包括在其他項目的政府商品及服務	1.78	5.49	-3.71	3.63	6.16	-2.53	-1.85	-0.67

註：\*金融服務包括間接衡量的金融中介服務（FISIM）。

資料來源：本行編「中華民國國際收支平衡表季報」（110年2月）。

境旅行急凍而大幅縮減；惟由於貨運收入增加、支出減少，運輸服務由上年逆差 12.97 億美元轉為順差 11.08 億美元。

#### (4)旅行

109年旅行收入 18.46 億美元，較上年減少 125.65 億美元，旅行支出 31.50 億美元，較上年減少 173.50 億美元，收入及支出主要均係肺炎疫情及各國邊境管制措施，致跨境旅行人次大幅減少。旅行收支逆差由上年之 60.89 億美元減為 13.04 億美元。

#### (5)其他服務

其他服務包括營建、保險及退休金服務、金融服務、智慧財產權使用費、電信、電腦與資訊服務、其他事務服務及個人、文化與休閒以及政府服務等項目。109 年其他服務收入 232.28 億美元，較上年增加 9.26 億美元，主要係電腦及資訊、專業與管理顧問服務（在其他事務服務項下）收入增加；支出 224.34 億美元，較上年增加 6.52 億美元，主要係智慧財產權使用費、電腦及資訊服務支出增加。由於收

入增額大於支出增額，其他服務淨收入由上年之 5.20 億美元增為 7.94 億美元。

#### 3. 初次所得

初次所得包含薪資所得、投資所得及其他初次所得。109年初次所得收入與支出分別為 385.07 億美元與 191.45 億美元，較上年減少 6.45 億美元及 46.11 億美元，主要係銀行利息收入與支出減少；惟因境外資金匯回專法生效後，本年國人匯回部分海外直接投資所得，使得收入減額小於支出減額，初次所得淨收入由上年之 153.96 億美元增為 193.62 億美元。

#### 4. 二次所得

109年二次所得收入 79.58 億美元，較上年減少 2.80 億美元，主要係贍家匯入款減少；支出 111.01 億美元，較上年增加 0.24 億美元，主要係工作者匯出款增加。由於收入減少、支出增加，二次所得逆差由上年之 28.39 億美元增為 31.43 億美元。

### 初次所得及二次所得

單位：億美元

	109 年			108 年			增減比較	
	(1) 收入	(2) 支出	(1) - (2) 淨額	(3) 收入	(4) 支出	(3) - (4) 淨額	(5) 收入	(6) 支出
初次所得	385.07	191.45	193.62	391.52	237.56	153.96	-6.45	-46.11
一、薪資所得	11.26	6.74	4.52	11.99	7.77	4.22	-0.73	-1.03
二、投資所得	372.37	182.41	189.96	377.52	226.49	151.03	-5.15	-44.08
(一) 直接投資	146.34	75.58	70.76	98.82	81.47	17.35	47.52	-5.89
(二) 證券投資	41.25	83.28	-42.03	37.79	85.43	-47.64	3.46	-2.15
(三) 其他投資	184.78	23.55	161.23	240.91	59.59	181.32	-56.13	-36.04
三、其他初次所得	1.44	2.30	-0.86	2.01	3.30	-1.29	-0.57	-1.00
二次所得	79.58	111.01	-31.43	82.38	110.77	-28.39	-2.80	0.24

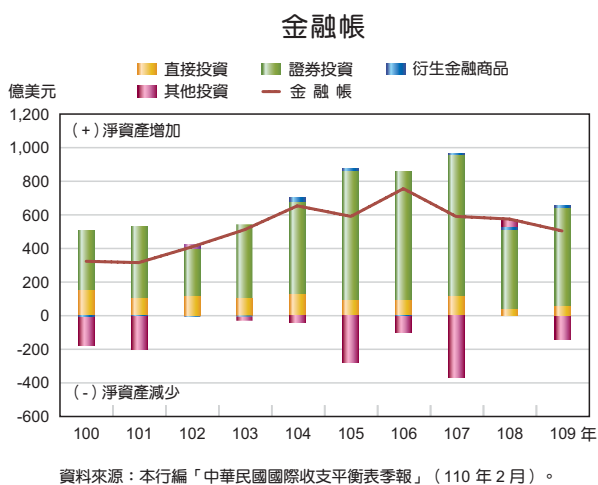
資料來源：本行編「中華民國國際收支平衡表季報」（110 年 2 月）。

### (三) 資本帳

資本帳包括資本移轉（債務的免除與資本設備之贈與）以及非生產、非金融性交易（例如商標、經銷權、網域名稱之買斷）。109 年資本帳逆差 0.09 億美元，較上年略增 0.06 億美元。

### (四) 金融帳

金融帳區分為直接投資、證券投資、衍生金融商品與其他投資四大項，茲依主要項目變動說明如下：



#### 1. 直接投資

109 年居民對外直接投資計 142.68 億美元，較上年增加 24.81 億美元；非居民來台直接投資 88.02 億美元，創歷年次高，僅次於 105 年之 96.92 億美元，較上年增加 5.62 億美元；資產與負債相抵，直接投資淨資產增

加 54.66 億美元。根據經濟部投資審議委員會核備對外投資及核准對中國大陸投資統計<sup>11</sup>顯示，109 年對外投資地區以中國大陸 59.06 億美元最多，對其他地區投資 118.05 億美元；對外直接投資的產業主要為電子零組件製造業、金融及保險業與批發及零售業；非居民來台直接投資產業主要為金融及保險業、專業、科學及技術服務業與批發及零售業。

#### 2. 證券投資

109 年證券投資淨資產增加 585.43 億美元。茲就其資產與負債分別說明如下：

##### (1) 資產方面

居民投資國外證券淨增加 361.22 億美元，其中，股權和投資基金淨增加 19.74 億美元，債務證券淨增加 341.48 億美元，主要為壽險公司及銀行投資國外有價證券。

##### (2) 負債方面

非居民投資國內證券淨減少 224.21 億美元，主要係外資減持國內股票。股權及投資基金淨減少 232.75 億美元，債務證券淨增加 8.54 億美元。

#### 3. 衍生金融商品

109 年衍生金融商品資產淨減少 205.63 億美元，主要係其他金融機構收取衍生金融商品交易利得；而負債淨減少 210.16 億美元，主要係其他金融機構支付國外衍生金融商品交易損失。

<sup>11</sup> 經濟部投資審議委員會直接投資資料與國際收支直接投資統計基礎不同，前者為核准（核備）金額，且未扣掉撤資及減資；後者為實際投資金額，且為投資及增資扣減撤資及減資後的淨額。

#### 4. 其他投資

其他投資包括其他股本及債務工具。109年其他投資淨資產減少144.27億美元。茲就其資產與負債面分別說明如下：

##### (1) 資產方面

109年居民對外其他投資淨增加21.40億美元。其中，現金與存款淨增加98.08億美元，主要係銀行存放國外聯行增加；放款淨增加40.34億美元，主要係銀行拆放國外同業增加；貿易信用淨減少85.98億美元，主要係廠商貿易授信減少之資金匯回；其他應收款淨減少31.09億美元，主要係銀行國外應收款減少。

##### (2) 負債方面

109年非居民對國內其他投資淨增加165.67億

美元。其中，現金與存款淨增加21.26億美元，主要係國際金融業務分行（OBU）收受非居民存款增加；借款淨增加54.47億美元，主要係其他民間部門自國外借款增加；貿易信用淨增加91.16億美元，主要係廠商貿易受信增加之資金匯回；其他應付款淨減少1.22億美元。

#### (五) 中央銀行準備資產之變動

109年中央銀行準備資產增加483.42億美元，主要係外匯存底投資運用收益，及資金大量匯入致外匯市場過度波動，本行進場調節。

### 金融帳

單位：億美元

	109 年			108 年			增減比較	
	(1) 資產	(2) 負債	(1) - (2) 淨資產	(3) 資產	(4) 負債	(3) - (4) 淨資產	(1) - (3) 資產	(2) - (4) 負債
一、直接投資	142.68	88.02	54.66	117.87	82.40	35.47	24.81	5.62
二、證券投資	361.22	-224.21	585.43	548.77	84.76	464.01	-187.55	-308.97
(一) 股權和投資基金	19.74	-232.75	252.49	-23.01	81.10	-104.11	42.75	-313.85
(二) 債務證券	341.48	8.54	332.94	571.78	3.66	568.12	-230.30	4.88
三、衍生金融商品	-205.63	-210.16	4.53	-154.90	-179.91	25.01	-50.73	-30.25
四、其他投資	21.40	165.67	-144.27	121.12	70.07	51.05	-99.72	95.60
(一) 其他股本	0.05	0.00	0.05	0.05	0.00	0.05	0.00	0.00
(二) 債務工具	21.35	165.67	-144.32	121.07	70.07	51.00	-99.72	95.60
1. 現金與存摺	98.08	21.26	76.82	132.42	39.51	92.91	-34.34	-18.25
2. 貸款/借款	40.34	54.47	-14.13	42.73	0.42	42.31	-2.39	54.05
3. 貿易信用及預付/收款	-85.98	91.16	-177.14	-45.86	35.91	-81.77	-40.12	55.25
4. 其他應收/付款	-31.09	-1.22	-29.87	-8.22	-5.77	-2.45	-22.87	4.55
合 計	319.67	-180.68	500.35	632.86	57.32	575.54	-313.19	-238.00

資料來源：本行編「中華民國國際收支平衡表季報」(110年2月)。