

國際收支

壹、概況

本（109）年第3季我國經常帳順差 百萬元，央行準備資產增加9,421百萬元，金融帳淨資產增加19,135 百萬元，（表1及圖1）。

表1 國際收支

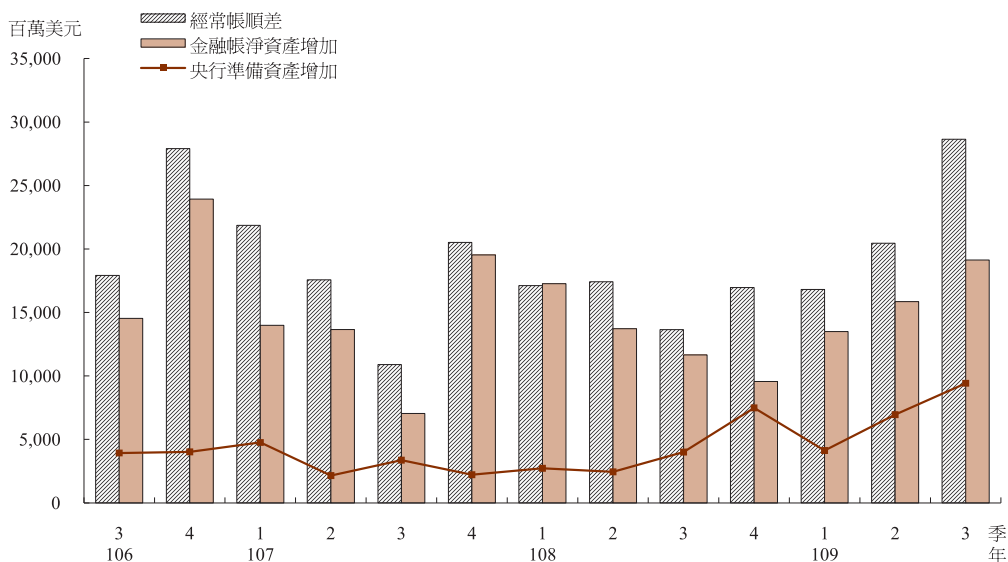
109年第3季暨108年第3季

單位：百萬美元

	(1) 109年 第3季	(2) 108年 第3季	(1)-(2)
A.經常帳	28,651	13,648	15,003
商品貿易淨額	23,466	16,511	6,955
商品：收入（出口）	91,597	84,101	7,496
商品：支出（進口）	68,131	67,590	541
服務收支淨額	1,676	-1,848	3,524
服務：收入（輸出）	9,932	12,908	-2,976
服務：支出（輸入）	8,256	14,756	-6,500
初次所得收支淨額	4,336	-446	4,782
初次所得：收入	11,794	10,011	1,783
初次所得：支出	7,458	10,457	-2,999
二次所得收支淨額	-827	-569	-258
二次所得：收入	2,030	2,090	-60
二次所得：支出	2,857	2,659	198
B.資本帳	-6	-7	1
C.金融帳	19,135	11,656	7,479
直接投資：資產	4,536	2,289	2,247
股權和投資基金	2,401	1,967	434
債務工具	2,135	322	1,813
直接投資：負債	3,041	1,603	1,438
股權和投資基金	1,373	3,045	-1,672
債務工具	1,668	-1,442	3,110
證券投資：資產	8,630	18,250	-9,620
股權和投資基金	245	2,546	-2,301
債務證券	8,385	15,704	-7,319
證券投資：負債	-7,850	-3,707	-4,143
股權和投資基金	-8,680	-3,776	-4,904
債務證券	830	69	761
衍生金融商品：資產	-4,541	-3,629	-912
衍生金融商品：負債	-4,726	-4,229	-497
其他投資：資產	-6,021	-4,069	-1,952
其他投資：負債	-6,996	7,518	-14,514
經常帳 + 資本帳 - 金融帳	9,510	1,985	7,525
D.誤差與遺漏淨額	-89	2,018	-2,107
E.準備與相關項目	9,421	4,003	5,418

註：正號表示經常帳及資本帳的收入、支出，以及金融資產或負債的增加；負號表示相關項目的減少。在經常帳及資本帳餘額，正號表示順差，負號表示逆差；在金融帳及準備資產餘額，正號表示淨資產的增加；負號表示淨資產的減少。

圖1 國際收支



一、經常帳

商品方面，按國際收支基礎（根據海關進出口貿易統計，就計價基礎、時差、類別及範圍¹予以調整）計算，本季出口91,597百萬美元，較上（108）年同季增加8.9%；進口68,131百萬美元，較上年同季增加0.8%。由於出口增額大於進口增額，商品貿易順差增為23,466百萬美元，較上年同季增加6,955百萬美元或42.1%。

服務方面，本季服務貿易由上年同季之逆差1,848百萬美元轉為順差1,676百萬美元，主要係旅行收支逆差縮小。

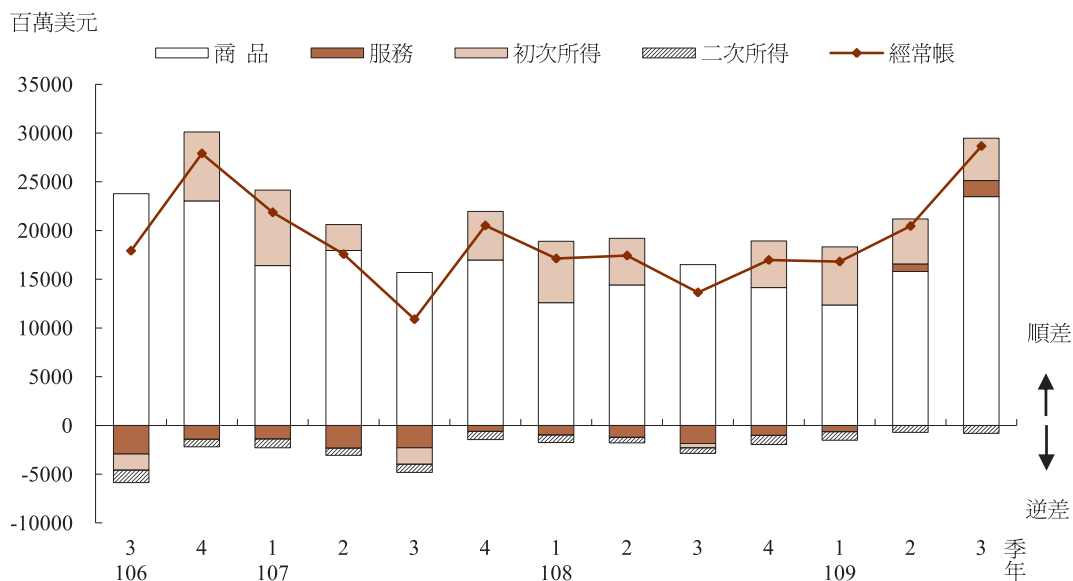
初次所得方面，本季初次所得由上年同季之逆差446百萬美元轉為順差4,336百萬美元，主要係居民對外直接投資所得增加，且支付非居民證券投資所得及銀行利息減少。

二次所得方面，本季淨支出827百萬美元，較上年同季增加258百萬美元或45.3%，主要係工作者匯出款增加。

本季與上年同季比較，雖然二次所得淨支出增加，惟因商品貿易順差增加，加上服務貿易及初次所得由逆差轉為順差，致經常帳順差增為28,651百萬美元，計增加15,003百萬美元(圖2)。

¹ 國際收支統計根據所有權移轉記錄商品貿易，貨品雖經過台灣通關，但所有權未移轉者，須自商品進出口剔除；反之，雖未經過台灣通關，但貨品所有權已移轉者，須計入商品進出口。居民國外購料，直接於國外銷售，或經委託國外加工再銷售國外，過程中貨品未經台灣通關，惟貨款由居民收付，亦包含於商品貿易中。

圖2 經常帳



二、資本帳

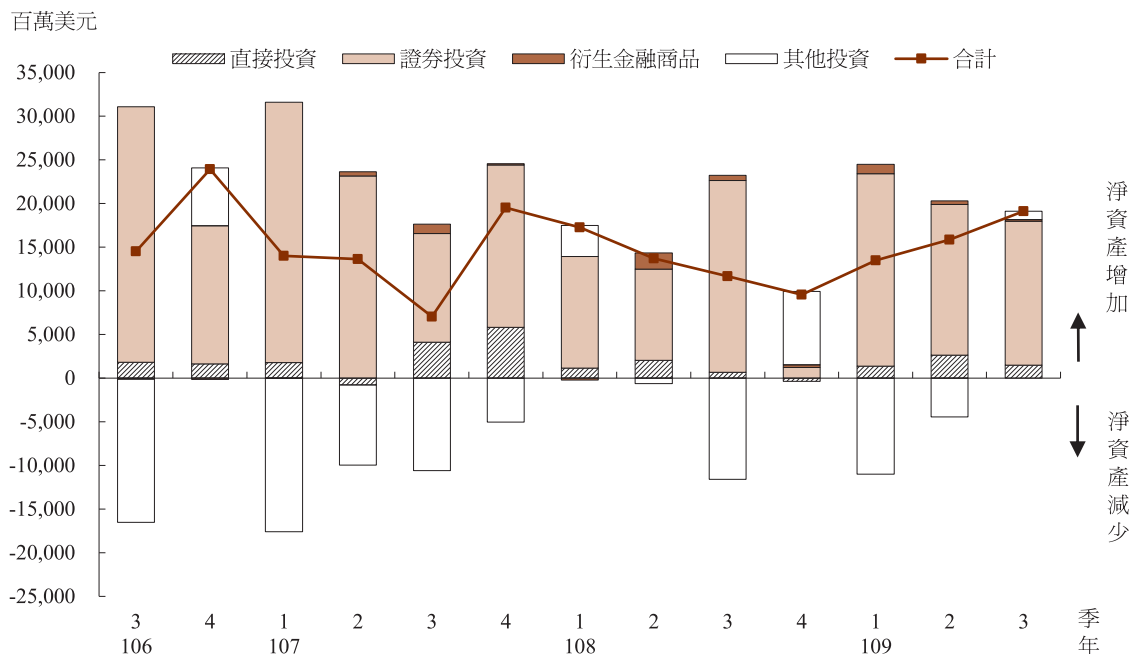
資本帳包括資本移轉（資本設備之贈與及債務之免除）與非生產性、非金融性資產交易（如商標、經銷權、網域名稱之買賣斷）。本季資本帳逆差6百萬美元。

三、金融帳

本季金融帳淨資產增加19,135百萬美元(圖3)。直接投資淨資產增加1,495百萬美元，其中，居民對外直接投資及非居民來

台直接投資淨額分別增加4,536百萬美元及3,041百萬美元。證券投資淨資產增加16,480百萬美元，其中，居民投資國外證券淨增加8,630百萬美元，主要係國內投信基金及保險公司投資國外債券增加；非居民投資國內證券淨減少7,850百萬美元，主要係外資減持台股。衍生金融商品淨資產增加185百萬美元。其他投資淨資產增加975百萬美元，主要係銀行部門償還國外借款及存放國外聯行增加。

圖3 金融帳



貳、經常帳

一、商品貿易

本季商品貿易，依國際收支基礎計算，商品出口91,597百萬美元，較上年同季增加7,496百萬美元或8.9%，商品進口68,131百萬美元，較上年同季增加541百萬美元或0.8%。商品貿易順差增為23,466百萬美元，較上年同季增加6,955百萬美元或42.1%，一般商品貿易順差及商仲貿易商品淨出口均較上年同季擴增。

以下根據海關進出口貿易統計，就主要貿易貨品及地區進一步分析出、進口概況。

就主要貿易貨品而言，本季出口較上年同季增加6.0%，受陸商因應美國華為禁令生

效前之提前拉貨效應，以及遠端商機與5G通訊等應用需求暢旺，加上電子新品備貨增加影響，電子零組件及資通與視聽產品出口大幅增加，惟石化、紡織品、基本金屬及其製品及機械等傳統產業貨品出口則因國際需求疲弱而衰退。進口方面，本季進口較上年同季減少1.5%，主要係國際原油價格續處低檔，農工原料進口減少。

就主要貿易地區而言，出口方面，本季對中國大陸(含香港，以下同)出口較上年同季增加6,698百萬美元或19.4%，增額最多；其次為美國，增加1,448百萬美元。進口方面，自中國大陸進口增加1,089百萬美元，增額最多；其次為南韓，增加705百萬美元；

惟自中東及美國進口則分別減少2,344百萬美元及670百萬美元。就主要出口市場比重而言，仍以中國大陸所占比重45.8%為首，其次依序為東協、美國及歐洲，比重分別為15.0%、15.0%及7.7%。主要進口來源以中國大陸比重22.9%最高，其次依序為日本、歐洲及東協，比重分別為15.7%、13.0%及12.7%。

二、服務

本季服務收入9,932百萬美元，較上年同季減少2,976百萬美元；服務支出8,256百萬美元，較上年同季減少6,500百萬美元。由於收入減額小於支出減額，服務貿易由上年同季逆差1,848百萬美元轉為順差1,676百萬美元。茲就服務貿易主要項目之內容及變動說明如下(表2)：

表2 服務貿易

單位：百萬美元

	109年第3季			108年第3季			增減比較	
	(1) 收入	(2) 支出	(1)-(2) 淨額	(3) 收入	(4) 支出	(3)-(4) 淨額	(5) 收入	(6) 支出
服務	9,932	8,256	1,676	12,908	14,756	-1,848	-2,976	-6,500
一、加工服務	962	444	518	889	480	409	73	-36
二、維修服務	248	186	62	340	216	124	-92	-30
三、運輸	2,696	2,343	353	2,641	2,900	-259	55	-557
(一)客運	49	61	-12	643	578	65	-594	-517
(二)貨運	2,553	1,094	1,459	1,883	1,192	691	670	-98
(三)其他	94	1,188	-1,094	115	1,130	-1,015	-21	58
四、旅行	135	385	-250	3,428	5,717	-2,289	-3,293	-5,332
五、其他服務	5,891	4,898	993	5,610	5,443	167	281	-545
(一)營建	203	303	-100	320	387	-67	-117	-84
(二)保險及退休金服務	62	292	-230	45	170	-125	17	122
(三)金融服務*	871	265	606	861	528	333	10	-263
(四)智慧財產權使用費	450	912	-462	338	787	-449	112	125
(五)電信、電腦及資訊服務	1,314	483	831	1,031	579	452	283	-96
(六)其他事務服務	2,899	2,484	415	2,839	2,784	55	60	-300
(七)個人、文化與休閒服務	59	28	31	92	52	40	-33	-24
(八)不包括在其他項目的政府商品及服務	33	131	-98	84	156	-72	-51	-25

*金融服務包括間接衡量的金融中介服務（FISIM）。

(一) 加工服務

加工服務係指加工者對他人所屬貨品進行加工、組裝、加標籤及包裝等服務。本季加工收入962百萬美元，較上年同季增加73百萬美元，主要係接受非居民委託境內加工之加工費收入增加；加工支出444百萬美

元，較上年同季減少36百萬美元，主要係委外加工貿易廠商支付國外加工費減少。由於收入增加、支出減少，加工服務貿易順差增加為518百萬美元，較上年同季增加109百萬美元。

(二) 維修服務

維修服務係指提供或接受非居民對運輸工具等貨品的修理。本季維修收入248百萬美元，較上年同季減少92百萬美元；維修支出186百萬美元，較上年同季減少30百萬美元。由於收入減額大於支出減額，維修服務貿易順差縮減為62百萬美元，較上年同季減少62百萬美元。

(三) 運輸

運輸包括旅客運輸、貨物運輸及其他（主要為國外港口、機場費用）。本季運輸收入2,696百萬美元，較上年同季增加55百萬美元，主要係國籍航空業者國際線貨運收入增加。運輸支出2,343百萬美元，較上年同季減少557百萬美元，主要係支付外航客運費用減少。本季客運收入及支出均因COVID-19疫情致跨境旅行急凍而大幅減少，惟貨運收入增加、支出減少，運輸服務貿易由上年同季逆差259百萬美元轉呈順差353百萬美元。

(四) 旅行

受COVID-19疫情及各國邊境管制措施影響，本季來台旅客人次、平均每人每日消費金額均較上年同季大幅減少，致旅行收入減為135百萬美元，較上年同季減少3,293百萬美元。旅行支出385百萬美元，較上年同季減少5,332百萬美元，主要係國人出國人次、平均每人每日消費金額較上年同季大幅減少。由於收入減額小於支出減額，旅行收

支逆差縮減為250百萬美元，較上年同季減少2,039百萬美元。

(五) 其他服務

其他服務包括營建、保險及退休金服務、金融服務、智慧財產權使用費、電信、電腦及資訊服務、其他事務服務及個人、文化與休閒服務，以及政府服務等項目。本季其他服務收入5,891百萬美元，較上年同季增加281百萬美元，主要係電腦及資訊服務收入增加；其他服務支出4,898百萬美元，較上年同季減少545百萬美元，主要係貿易相關與雜項技術服務(其他事務服務項下)及金融服務支出減少。由於收入增加、支出減少，其他服務貿易順差增加為993百萬美元，較上年同季增加826百萬美元。

三、初次所得

初次所得包括薪資所得、投資所得及其他初次所得。本季初次所得收入11,794百萬美元，較上年同季增加1,783百萬美元，主要係境外資金匯回專法首年優惠稅率申請期限於本年8月14日截止，居民匯回對外直接投資所得增加；支出7,458百萬美元，較上年同季減少2,999百萬美元，主要係支付非居民證券投資所得及銀行利息減少。由於收入增加、支出減少，初次所得收支由上年同季之逆差446百萬美元轉為順差4,336百萬美元(表3)。

四、二次所得

本季二次所得收入2,030百萬美元，較上年同季減少60百萬美元，主要係贍家匯入款

減少；支出2,857百萬美元，較上年同季增加198百萬美元，主要係工作者匯出款增加。本季二次所得逆差由上年同季的569百萬美元增加為827百萬美元。

表3 初次所得及二次所得

單位：百萬美元

	109年第三季			108年第三季			增減比較	
	(1) 收入	(2) 支出	(1)-(2) 淨額	(3) 收入	(4) 支出	(3)-(4) 淨額	(5) 收入	(6) 支出
初次所得	11,794	7,458	4,336	10,011	10,457	-446	1,783	-2,999
一、薪資所得	260	168	92	286	182	104	-26	-14
二、投資所得	11,500	7,262	4,238	9,672	10,212	-540	1,828	-2,950
(一)直接投資	6,022	2,679	3,343	2,434	2,493	-59	3,588	186
(二)證券投資	1,446	4,288	-2,842	1,266	6,232	-4,966	180	-1,944
(三)其他投資	4,032	295	3,737	5,972	1,487	4,485	-1,940	-1,192
三、其他初次所得	34	28	6	53	63	-10	-19	-35
二次所得	2,030	2,857	-827	2,090	2,659	-569	-60	198

參、金融帳

金融帳根據投資種類或功能分為直接投資、證券投資、衍生金融商品與其他投資。

本季金融帳淨資產增加19,135百萬美元。茲就本季金融帳變動說明如下(表4)：

表4 金融帳

單位：百萬美元

	109年第三季			108年第三季			增減比較	
	(1) 資產	(2) 負債	(1)-(2) 淨資產	(3) 資產	(4) 負債	(3)-(4) 淨資產	(1)-(3) 資產	(2)-(4) 負債
一、直接投資	4,536	3,041	1,495	2,289	1,603	686	2,247	1,438
二、證券投資	8,630	-7,850	16,480	18,250	-3,707	21,957	-9,620	-4,143
(一)股權和投資基金	245	-8,680	8,925	2,546	-3,776	6,322	-2,301	-4,904
(二)債權證券	8,385	830	7,555	15,704	69	15,635	-7,319	761
三、衍生金融商品	-4,541	-4,726	185	-3,629	-4,229	600	-912	-497
四、其他投資	-6,021	-6,996	975	-4,069	7,518	-11,587	-1,952	-14,514
(一)其他股本	5	0	5	5	0	5	0	0
(二)債務工具	-6,026	-6,996	970	-4,074	7,518	-11,592	-1,952	-14,514
1.現金與存款	403	-1,674	2,077	-1,561	8,530	-10,091	1,964	-10,204
2.貸款/借款	-2,941	-7,297	4,356	-5,917	535	-6,452	2,976	-7,832
3.貿易信用及預付/收款	-1,201	1,649	-2,850	522	-418	940	-1,723	2,067
4.其他應收/付款	-2,287	326	-2,613	2,882	-1,129	4,011	-5,169	1,455
合 計	2,604	-16,531	19,135	12,841	1,185	11,656	-10,237	-17,716

註：正號表示金融資產或負債的增加；負號表示相關項目的減少。在金融帳餘額，正號表示淨資產的增加；負號表示淨資產的減少。

一、直接投資

本季直接投資淨資產增加1,495百萬美元。其中，對外直接投資淨增加4,536百萬美元，投資行業則以批發及零售業、金融保險業與機械設備製造業為主；非居民來台直接投資淨增加3,041百萬美元，主要投資行業為金融保險業、專業科學及技術服務業與批發及零售業。

二、證券投資

本季證券投資淨資產增加16,480百萬美元。茲就資產與負債分別說明如下：

(一) 資產方面

本季居民投資國外證券淨增加8,630百萬美元。其中股權和投資基金淨增加245百萬美元，主要係民間部門透過特定金錢信託增持國外股權證券；債務證券淨增加8,385百萬美元，主要係國內投信基金及保險公司投資國外債券增加。

(二) 負債方面

本季非居民投資國內證券淨減少7,850百萬美元。其中股權及投資基金淨減少8,680百萬美元，主要係外資減持台股；債務證券投資淨增加830百萬美元，主要係外資增持我國公債。

三、衍生金融商品

本季衍生金融商品淨資產增加185百萬美元。其中，資產淨減少4,541百萬美元，主要係其他金融機構收取衍生金融商品處分利得；負債淨減少4,726百萬美元，主要係其他金融機構支付衍生金融商品處分損失。

四、其他投資

其他投資包括其他股本及債務工具，本季其他投資淨資產增加975百萬美元，主要係銀行部門償還國外借款及存放國外聯行增加。

肆、中央銀行準備資產

本季國際收支呈現順差，反映在中央銀行準備資產增加9,421百萬美元。