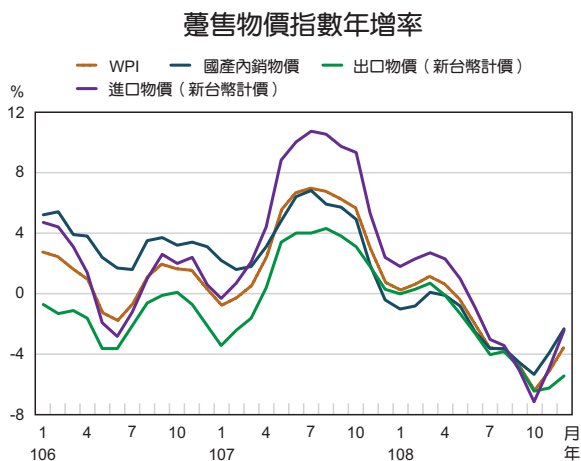


## 四、物 價

### (一) 躉售物價

108 年初，由於國際油價自低點回升，WPI 年增率緩升，至 3 月為 1.19%；嗣因美中貿易衝突干擾，全球經濟成長放緩，WPI 年增率隨國際原物料價格走跌而降至 10 月之 -6.37%，為全年低點；11 月起，因國際油價回升，WPI 跌幅減緩，至 12 月為 -3.55%。全年平均年增率為 -2.27%，低於上年之 3.63%。其中，進口品、國產內銷品及出口品分別下跌 1.46%、2.40% 及 2.85%。

WPI 係按進口物價、國產內銷物價及出口



物價 3 項指數之加權平均（權重分別為 31.92%、28.04% 及 40.04%）計算，依序析述如下：

#### 1. 進口物價

108 年以美元計價之進口物價指數下跌 3.89%；惟新台幣對美元較上年貶值，致以新台幣計價之進口物價跌幅縮小為 -1.46%。

就用途別分類觀察，權重最大（占 68.37%）之農工原料下跌 2.44%，對進口物價跌幅的貢獻為 -1.74 個百分點，主要係化學或有關工業產品及礦產品等價格下跌所致；資本用品（占 17.33%）及消費用品（占 14.30%）則分別上漲 1.78%、0.13%。

#### 2. 國產內銷物價

隨全球景氣走緩，國內部分產品反映進口原物料成本調降售價，致 108 年國產內銷物價下跌 2.40%。四大基本分類中，權重最大的製造業產品類（權重 80.82%）下跌 3.34%，對國產內銷物價跌幅的貢獻為 -2.75 個百分點；其中，化學材料及其製品與藥品跌幅 11.76% 最大，主因化學原材料報價調降；基本金屬、石油及煤製品價格亦分別下跌 4.36%、4.05%。

### 108 年進口物價指數變動分析—按用途別

類別	權重 (%)	年增率 (%)	對進口物價年增率之影響 (百分點)
進口物價指數	100.00	-1.46	-1.46
農工原料	68.37	-2.44	-1.74
資本用品	17.33	1.78	0.27
消費用品	14.30	0.13	0.01

資料來源：行政院主計總處編「物價統計月報」。

## 108 年國產內銷物價指數變動分析—按基本分類分析

類別	權重 (%)	年增率 (%)	對國產內銷物價年增率之影響 (百分點)
國產內銷物價指數	100.00	-2.40	-2.40
農林漁牧產品	7.75	3.32	0.22
土石及礦產品	0.39	3.73	0.01
製造業產品	80.82	-3.34	-2.75
水電燃氣	11.04	1.07	0.12

資料來源：行政院主計總處編「物價統計月報」。

農林漁牧業產品類（權重 7.75%）上漲 3.32%，主因蔬菜及水果價格上漲；土石及礦產品類（權重 0.39%）則因砂石價格上揚，上漲 3.73%；水電燃氣類（權重 11.04%）則上漲 1.07%，主因燃氣及電價調漲。

## 3. 出口物價

108 年以美元計價之出口物價指數下跌 5.26%；惟新台幣對美元較上年貶值，致以新台幣計價之出口物價跌幅縮小為 2.85%。

就用途別分類觀察，權重最大（占 80.33%）之農工原料下跌 3.24%，對出口物價跌幅的貢獻為 -2.63 個百分點；其中，化學或有關工業產品跌幅 8.56% 最大；塑橡膠及其製品、礦產品分別下跌 6.39%、6.01%。消費用品（占 12.75%）亦下跌 2.60%。資本用品（占 6.92%）則上漲 1.57%。

## （二）消費者物價

108 年初，CPI 漲幅較低，主因天候良好，蔬菜價格下跌，加以通訊費調降；3 月起，因國際油價上揚，加以國內蔬菜價格受天候不佳影響走高，CPI 漲幅擴大，至 5 月為 0.93%；嗣因國際油價回跌，國內油料費調降，加以通訊費續跌，CPI 年增率回降，至 10 月為 0.37%；11 月起回升，至 12 月為 1.14% 之全年高點，亦係 107 年 11 月以來最高，主因蔬果價格漲幅逐漸擴大，加以國內油料費轉呈上漲。全年平均年增率則為 0.56%，低於上年之 1.35%，係 105 年以來最低。

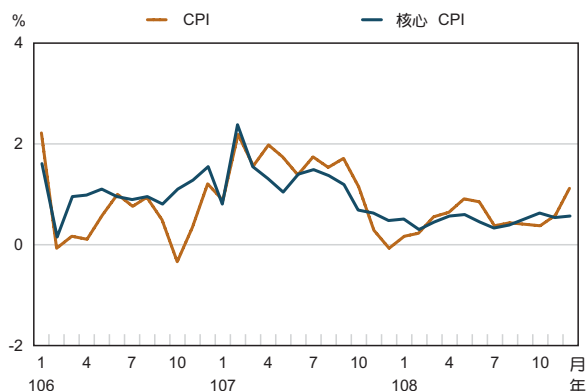
至於核心 CPI 走勢，由於國內經濟溫和成長，108 年各月核心 CPI 年增率落在 0.30% 至 0.63% 之間，漲幅和緩；全年平均為 0.49%，係 99 年以來最低。

## 108 年出口物價指數變動分析—按用途別

類別	權重 (%)	年增率 (%)	對出口物價年增率之影響 (百分點)
出口物價指數	100.00	-2.85	-2.85
農工原料	80.33	-3.24	-2.63
資本用品	6.92	1.57	0.10
消費用品	12.75	-2.60	-0.32

資料來源：行政院主計總處編「物價統計月報」。

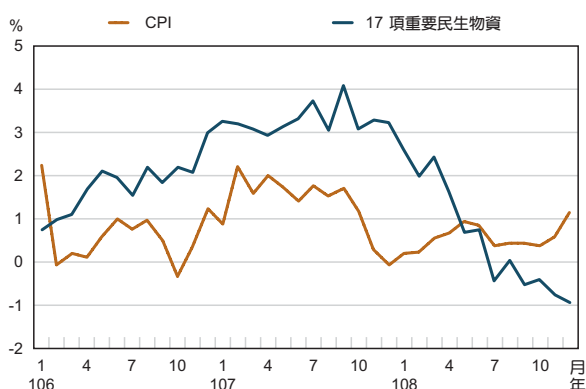
消費者物價指數年增率



資料來源：行政院主計總處編「物價統計月報」。

此外，行政院穩定物價小組關注之17項重要民生物資<sup>9</sup>，係民眾日常生活較常購買之商品項目，對其價格漲跌較有感受。108年初以來，17項重要民生物資CPI年增率大幅走低，且自5月以來均低於整體CPI年增率，主因雞蛋價格由上年之上漲17.59%轉呈下跌2.03%，加以鮮奶價格漲幅由上年之6.90%縮小為0.74%所致。全年年增率則為0.58%，略高於整體CPI年增率之0.56%，惟遠低於上年之3.29%。

CPI及17項重要民生物資CPI年增率



資料來源：行政院主計總處編「物價統計月報」。

108年CPI上漲0.56%，漲幅和緩，主因油料費及通訊費調降，抵消旅遊團費、房租、蔬果及外食費等價格上漲所致。茲按CPI主要漲跌項目進一步分析如下：

## 1. 影響CPI上漲之主要項目

### (1) 教養娛樂服務

由於國內外旅遊團費調漲，教養娛樂服務價格上漲1.50%，對CPI年增率影響0.14個百分點。

### (2) 蔬菜及水果

因上年天候平穩，蔬菜及水果價格比較基期較低，分別上漲7.94%、4.10%，對CPI年增率影響分別為0.13、0.09個百分點。

### (3) 房租

房租延續多年來緩步上揚趨勢，年增0.90%，對CPI年增率影響0.13個百分點。

### (4) 外食費

由於基本工資調高，餐飲業者人事成本增加，加以食材成本上揚，外食價格反映調漲，全年上漲1.55%，對CPI年增率影響0.12個百分點。

### (5) 個人隨身物品

因國際金價上揚，推升金飾及珠寶價格，致個人隨身物品價格上漲2.48%，對CPI年增率的影響為0.05個百分點。

## 2. 影響CPI下跌之主要項目

<sup>9</sup> 行政院穩定物價小組關注之17項重要民生物資（權重為5.48%），包括米、麵粉及調製麵粉、豬肉、雞肉、雞蛋、醬油、糖、沙拉油及調理油、鮮奶、奶粉、速食麵、麵包、衣服清潔劑、衛生紙、面紙及紙巾、沐浴用品、牙膏及牙粉、洗髮精及潤絲精等。

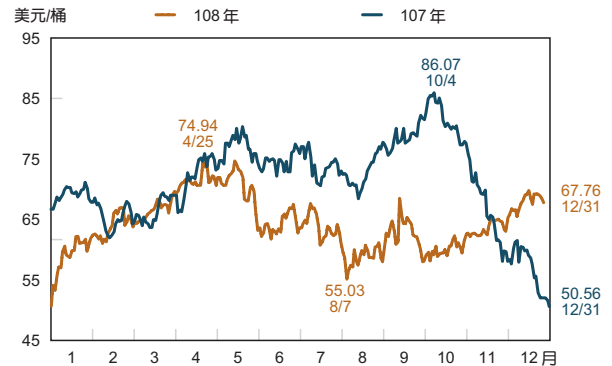
## (1)通訊費

由於家用及行動電話間之接續費率調降，行動通訊費率持續走低，致通訊費下跌4.68%，對CPI年增率的影響-0.12個百分點。

## (2)油料費

108 年初以來，由於石油輸出國組織（OPEC）與俄羅斯等產油國持續減產，加以美國擴大對委內瑞拉及伊朗制裁，以及美中貿易談判樂觀預期，國際油價（布蘭特原油價格）自上年底每桶50.56美元之低點回升，至4月25日為74.94美元；之後，因美國原油庫存及產量攀高，益以美中貿易衝突加劇不利原油需求，油價回跌，至8月7日抵55.03美元之全年最低點；嗣因沙烏地阿拉伯產油設施遭襲、OPEC與俄羅斯決議自109年起擴大減產，以及美中達成第一階段貿易協議，油價震盪回升，至年底為67.76美元。全年油價平均為每桶64.37美元，較上年平均之71.05美元下跌9.40%。

布蘭特原油價格



資料來源：Thomson Reuters Datastream。

國內油料費隨國際油價走跌而調降，全年平均下跌3.16%，對CPI年增率的影響-0.10個百分點。

## (3)成衣

因108年部分春夏服飾降價，致成衣價格較上年下跌1.29%，對CPI年增率影響-0.04個百分點。

## 108 年 CPI 主要變動項目分析

項目	年增率 (%)	對CPI年增率之影響 (百分點)
CPI	0.56	0.56
教養娛樂服務	1.50	0.14
蔬  菜	7.94	0.13
房  租	0.90	0.13
外  食  費	1.55	0.12
水  果	4.10	0.09
個人隨身用品	2.48	0.05
合  計		0.66
通  訊  費	-4.68	-0.12
油  料  費	-3.16	-0.10
成  衣	-1.29	-0.04
合  計		-0.26
其  他		0.16

資料來源：行政院主計總處編「物價統計月報」。