

玖、證券金融公司業務

證券金融公司計有元大證券金融公司、環華證券金融公司、富邦證券金融公司及安泰證券金融公司等四家。

一、資產負債

97年底全體證券金融公司資產總額 65,964 百萬元，較上年底減少 47.8%，其中以證券融資總額 34,905 百萬元，占資產總額 52.9% 為最多。負債合計 18,430 百萬元，較上年底減少 79.5%，其中以借入款 7,840 百萬元占資產總額 11.9% 為最多。淨值 47,534 百萬元，較上年底增加 29.6%，為資產總額 72.1%。

附：證券金融公司資產負債統計表

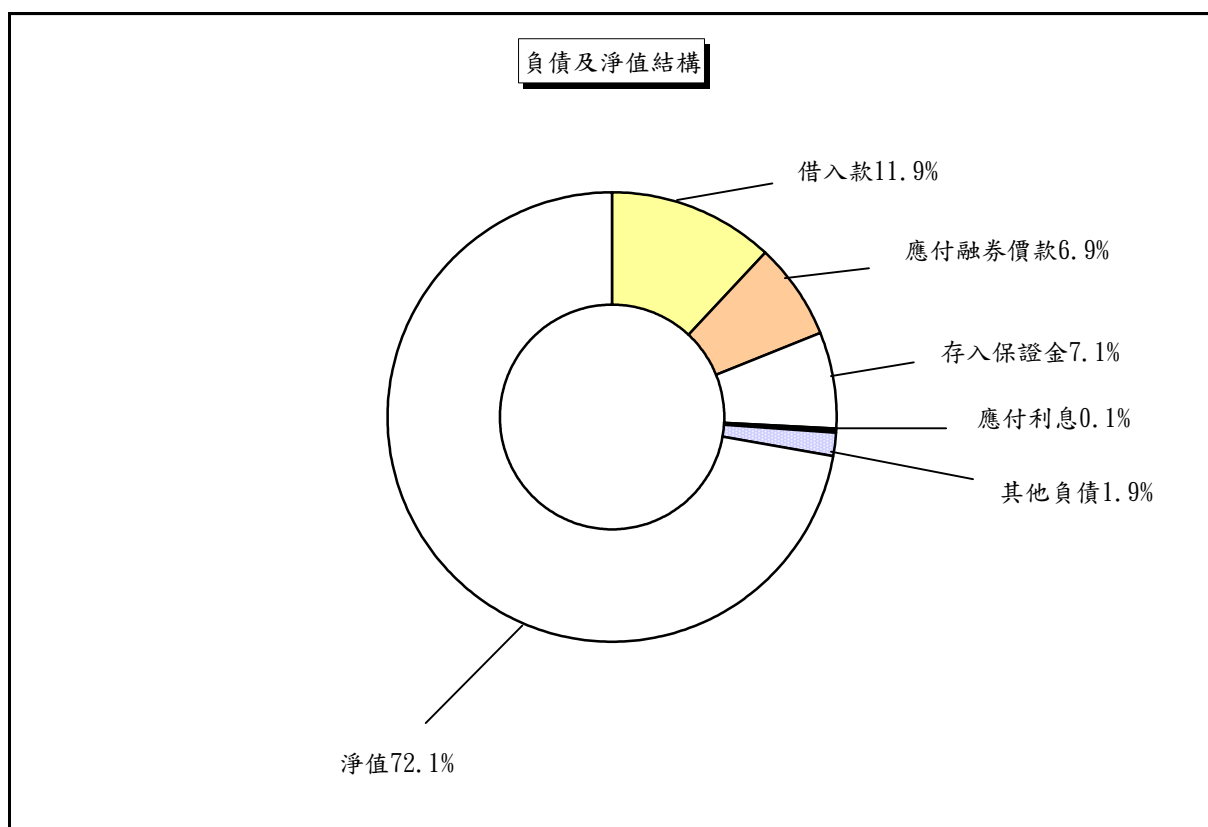
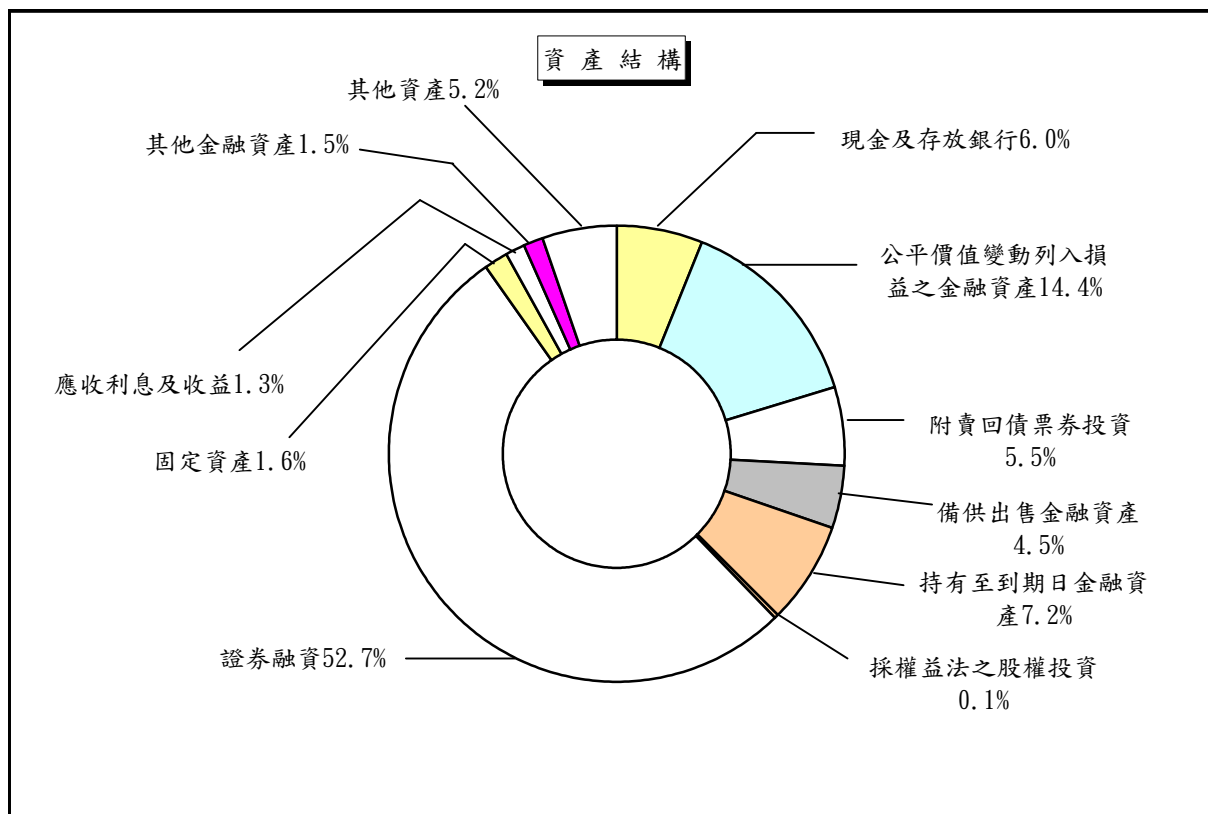
單位：新臺幣百萬元

項 目	九十七年底		九十六年底		比 較 增 減	
	金 額	%	金 額	%	金 額	%
資 產						
現金及存放銀行	3,945	6.0	2,525	2.0	1,420	56.2
公平價值變動列入損益之金融資產	9,521	14.4	4,245	3.4	5,276	124.3
附賣回票債券投資	3,635	5.5	180	0.1	3,455	1,919.4
備供出售金融資產-淨額	2,957	4.5	1,114	0.9	1,843	165.4
持有至到期日金融資產-淨額	4,734	7.2	6,779	5.4	-2,045	-30.2
採權益法之股權投資-淨額	41	0.1	43	-	-2	-4.7
證券融資	34,905	52.9	100,916	79.8	-66,011	-65.4
減：備抵呆帳	-147	-0.2	-102	-0.1	-45	-
固定資產	1,452	2.2	2,324	1.8	-872	-37.5
減：累計折舊	-364	-0.5	-450	-0.4	86	-
減：累計減損	-43	-0.1	-	-	-43	-
應收利息及收益	882	1.3	1,962	1.6	-1,080	-55.0
其他金融資產	1,015	1.5	1,181	0.9	-166	-14.1
其他資產	3,431	5.2	5,771	4.6	-2,340	-40.5
資產合計	65,964	100.0	126,488	100.0	-60,524	-47.8
負 債						
借入款	7,840	11.9	63,101	49.9	-55,261	-87.6
公平價值變動列入損益之金融負債	-	-	-	-	-	-
附買回票債券負債	-	-	-	-	-	-
應付融券價款	4,528	6.9	5,646	4.5	-1,118	-19.8
存入保證金	4,708	7.1	4,662	3.7	46	1.0
應付利息	97	0.1	385	0.3	-288	-74.8
其他金融負債	-	-	-	-	-	-
其他負債	1,257	1.9	16,013	12.6	-14,756	-92.2
負債合計	18,430	27.9	89,807	71.0	-71,377	-79.5
淨 值						
股本	31,867	48.3	25,867	20.5	6,000	23.2
公積	7,405	11.2	2,280	1.8	5,125	224.8
未分配盈餘	8,632	13.1	8,523	6.7	109	1.3
股東權益其他項目	-370	-0.5	11	-	-381	-3,463.6
淨值合計	47,534	72.1	36,681	29.0	10,853	29.6
負債及淨值合計	65,964	100.0	126,488	100.0	-60,524	-47.8
本表不包括下列表外項目：						
保管有價證券	35,745		55,598		-19,853	-35.7
受託保管有價證券	75		75		-	-
證券融券	2,536		1,128		1,408	124.8

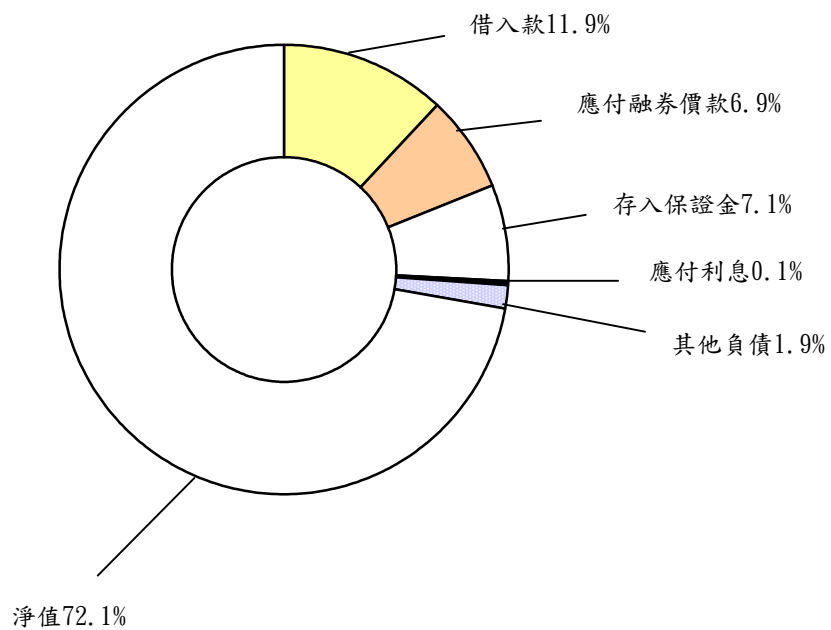
註：應付融券價款係股票投資人賣出股票，由證券金融公司融券，股票投資人以賣出股票之收入作為擔保之價款。

全體證券金融公司資產負債結構百分比

九十七年底



負債及淨值結構



二、收支損益

97年全體證券金融公司營業收入 5,610 百萬元，主要為融資利息收入 5,104 百萬元占 91.0 %。營業支出 5,511 百萬元，為營業收入之 98.2 %，主要為業務、總務及管理費用 2,398 百萬元，占營業收入之 42.7 %。稅前純益 217 百萬元，占營業收入之 3.9 %，較上年度減少 75.9 %。

附：證券金融公司收支損益統計表

單位：新臺幣百萬元

項 目	九十七年		九十六年		比 較 增 減	
	金 額	%	金 額	%	金 額	%
營業收入						
利息收入	5,118	91.2	5,951	92.8	-833	-14.0
融資利息收入	5,104	91.0	5,917	92.3	-813	-13.7
債券利息收入	14	0.2	34	0.5	-20	-58.8
手續費收入	418	7.5	449	7.0	-31	-6.9
其他營業收入	74	1.3	16	0.2	58	362.5
營業收入合計	5,610	100.0	6,416	100.0	-806	-12.6
營業支出						
利息支出	774	13.8	1,329	20.7	-555	-41.8
發行商業本票利息支出	353	6.3	661	10.3	-308	-46.6
銀行借款利息支出	373	6.6	631	9.8	-258	-40.9
融券利息支出	48	0.9	37	0.6	11	29.7
手續費支出	1,866	33.3	2,030	31.6	-164	-8.1
業務、總務及管理費用	2,398	42.7	2,198	34.3	200	9.1
其他營業支出	473	8.4	400	6.2	73	18.3
營業支出合計	5,511	98.2	5,957	92.8	-446	-7.5
營業利益	99	1.8	459	7.2	-360	-78.4
營業外淨收益						
金融資產及金融負債評價損益	-305	-5.4	-214	-3.3	-91	-
處分投資損益	-248	-4.4	551	8.5	-799	-145.0
採用權益法認列之投資損益	-2	-	-	-	-2	-
資產減損淨損益	-43	-0.8	-90	-1.4	47	-
其他營業外損益	716	12.7	194	3.0	522	269.1
繼續營業部門稅前損益	217	3.9	900	14.0	-683	-75.9
非常損益	-	-	-	-	-	-
會計原則變動累積影響數	-	-	-	-	-	-
稅前純益	217	3.9	900	14.0	-683	-75.9

附：各證券金融公司稅前純益統計表

單位：新臺幣百萬元

公 司 別	九十七年底		九十六年底		比 較 增 減	
	金 額	%	金 額	%	金 額	%
元大證券金融公司	1,407	648.4	1,585	176.1	-178	-11.2
環華證券金融公司	-515	-237.3	-195	-21.7	-320	-
富邦證券金融公司	337	155.3	233	25.9	104	44.6
安泰證券金融公司	-1,012	-466.4	-723	-80.3	-289	-
合 計	217	100.0	900	100.0	-683	-75.9

三、證券融資融券

(一)證券融資

97年底全體證券金融公司證券融資總額 34,905 百萬元，較上年底減少 66,011 百萬元或 65.4 %。

附：各證券金融公司證券融資統計表

單位：新臺幣百萬元

公 司 別	九十七年底		九十六年底		比 較 增 減	
	金 額	%	金 額	%	金 額	%
元大證券金融公司	28,045	80.3	82,010	81.3	-53,965	-65.8
環華證券金融公司	2,969	8.5	8,306	8.2	-5,337	-64.3
富邦證券金融公司	2,046	5.9	5,820	5.8	-3,774	-64.8
安泰證券金融公司	1,845	5.3	4,780	4.7	-2,935	-61.4
合 計	34,905	100.0	100,916	100.0	-66,011	-65.4

註：本表所列證券融資未減備抵呆帳。

(二)證券融券

97年底全體證券金融公司證券融券總額 2,536 百萬元，較上年底增加 1,408 百萬元或 124.8 %。

附：各證券金融公司證券融券統計表

單位：新臺幣百萬元

公 司 別	九十七年底		九十六年底		比 較 增 減	
	金 額	%	金 額	%	金 額	%
元大證券金融公司	2,307	91.0	1,035	91.8	1,272	122.9
環華證券金融公司	129	5.1	52	4.6	77	148.1
富邦證券金融公司	61	2.4	26	2.3	35	134.6
安泰證券金融公司	39	1.5	15	1.3	24	160.0
合 計	2,536	100.0	1,128	100.0	1,408	124.8

註：本表所列證券融券未減備抵呆帳。

四、營運比率

(一)資本比率分析

1. 負債占淨值倍數：97年底全體證券金融公司負債總額占淨值倍數為 0.4 倍，較上年底減少 2.0 倍。
2. 借入款占淨值倍數：97年底全體證券金融公司借入款占淨值倍數為 0.2 倍，較上年底減少 1.5 倍。

附：各證券金融公司資本比率分析表

單位：新臺幣百萬元

公 司 別	負 債 占 淨 值 (倍)			借 入 款 占 淨 值 (倍)		
	九十七年底	九十六年底	比較增減	九十七年底	九十六年底	比較增減
元大證券金融公司	0.6	4.2	-3.6	0.2	2.8	-2.6
環華證券金融公司	0.1	0.6	-0.5	-	0.5	-0.5
富邦證券金融公司	0.1	0.4	-0.3	-	0.3	-0.3
安泰證券金融公司	0.1	1.0	-0.9	0.1	0.9	-0.8
合 計	0.4	2.4	-2.0	0.2	1.7	-1.5

(二)收益性分析

1. 稅前純益占營業收入比率：97年全體證券金融公司稅前純益占營業收入比率為 3.9 %，較上年度減少 10.1 個百分點。
2. 稅前純益占淨值比率：97年全體證券金融公司稅前純益占淨值比率為 0.5 %，較上年度減少 2.0 個百分點。

附：各證券金融公司收益性分析表

單位：新臺幣百萬元

公 司 別	稅前純益占營業收入比率(%)			稅前純益占淨值比率(%)		
	九十七年	九十六年	比較增減	九十七年	九十六年	比較增減
元大證券金融公司	30.5	32.3	-1.8	4.6	8.5	-3.9
環華證券金融公司	-119.5	-30.8	-88.7	-6.8	-2.4	-4.4
富邦證券金融公司	109.8	47.7	62.1	6.2	4.3	1.9
安泰證券金融公司	-392.2	-183.0	-209.2	-25.0	-15.4	-9.6
合 計	3.9	14.0	-10.1	0.5	2.5	-2.0